

# 令和7年度 電波状況測定調査

令和8年3月

東京都デジタルサービス局  
(調査受託会社：株式会社ビーマップ)

# 目次

## 1. 調査概要

## 2. 調査結果 重点整備エリアサマリ

## 3. 調査結果 分類別サマリ

3.1 都庁及び62区市町村の本庁舎

3.2 駅及び羽田空港

3.3 都立一時滞在施設

3.4 東京都災害拠点病院

3.5 避難場所となる公園

3.6 多摩地区出張所及び式根島支所、母島支所

## 4. 調査結果 自治体別サマリ

4.1 ～ 23区

4.24～ 多摩地域

4.54～ 島しょ

## 5. 調査結果 スループット変化測定

# 1. 調査概要

# 1 調査概要

## <調査目的>

東京都はスマート東京実施戦略に基づくTOKYO Data Highwayの実現を目指し、令和5年度に、その方向性やロードマップを示した「つながる東京」展開方針を策定しました。この調査は、「つながる東京」展開方針で定めた高周波数帯5Gの到達目標について、重点整備エリアでの通信状況を確認し、より快適な通信環境の実現を図ることを目的としています。令和7年度からは、スループット変化測定としてターミナル駅やイベント会場等の通信トラヒックが特に集中すると推測される地点のうち14箇所を抽出し、時間帯ごとの通信速度の推移を調査しています。

## <調査方法（スループット定点測定）>

|       |  |
|-------|--|
| 調査期間  | 2025年10月21日(火) ~ 2026年1月8日(木)  |
| 調査時間帯 | 9時00分から12時00分まで、13時00分から17時00分まで   |
| 調査場所  | 「つながる東京」展開方針にて定めた重点整備エリアを中心に588箇所で調査<br>・区市町村本庁舎周辺<br>・駅、空港周辺<br>・避難場所、東京都災害拠点病院等 周辺 |
| 調査方法  | 測定箇所にて、同一機種スマートフォンを使用して計測全4社のうち1社ずつ測定し、3回の測定平均値を集計                                   |
| 調査機材  | 端末：ソニー株式会社 Xperia1 VII<br>測定アプリ：RBB Speed Test、G-NetTrackPro                         |

## <調査方法（スループット変化測定）>

|       |  |
|-------|--|
| 調査期間  | 2025年10月21日(火) ~ 2026年1月8日(木)                                |
| 調査時間帯 | 8時00分から19時00分まで  |
| 調査場所  | 通信トラヒックが特に集中すると推測される地点のうち14箇所                                |
| 調査方法  | 測定箇所にて、同一機種スマートフォンを使用し、1時間ごとに計測全4社のうち1社ずつ測定し、3回の測定平均値を集計     |
| 調査機材  | 端末：ソニー株式会社 Xperia1 VII<br>測定アプリ：RBB Speed Test、G-NetTrackPro |

※本調査結果は調査時のものであり、通信環境（時間帯、調査機材等）によっては今回の調査結果と差異が生じる。

## 2. 調査結果 重点整備エリアサマリ

## 2.1 重点整備エリアサマリ

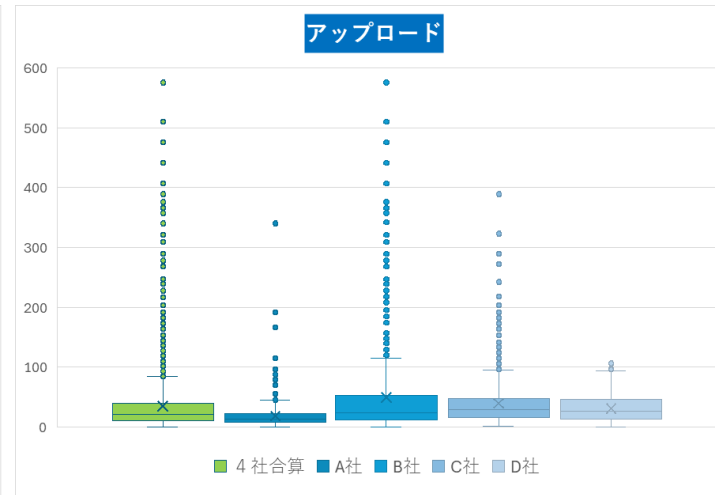
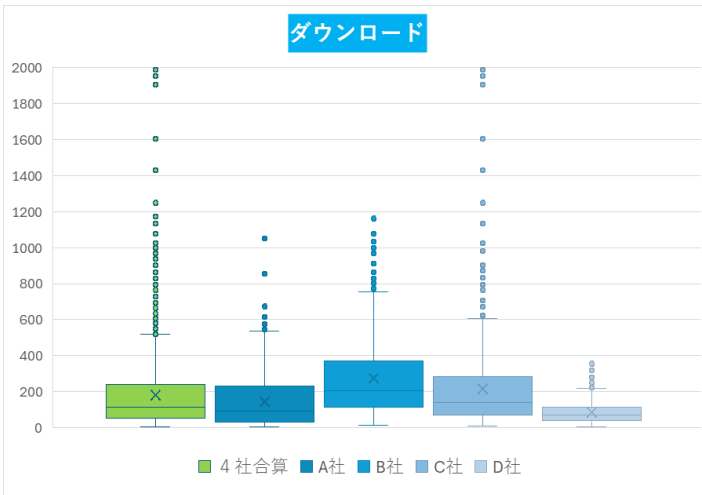
### 測定結果

|                   |              |                               |
|-------------------|--------------|-------------------------------|
| 平均ダウンロード速度        | : 180.27Mbps | (最大 1986.50Mbps、最小 3.57Mbps)  |
| 平均アップロード速度        | : 34.95Mbps  | (最大 575.61Mbps、最小 0.18Mbps)   |
| 高周波数帯5G(※1)接続率    | : 87.4%      | (区部 95.6%、多摩 72.3%、島しょ部18.2%) |
| ミリ波接続ポイント         | : 59ポイント     | (区部 50ポイント、多摩 9ポイント)          |
| 低スループット(※2,3)ポイント | : 2ポイント      | (通信事業者4社×690ポイントでの接続地点)       |

- ※1…5Gのうち、ミリ波及びSub6のもの
- ※2…測定結果が5Mbps以下のポイント
- ※3…定点測定の結果であり  
スループット変化測定は除く

### スループット定点測定

単位：Mbps



|      | ダウンロード  |         |         |         |        | アップロード |        |        |        |        |
|------|---------|---------|---------|---------|--------|--------|--------|--------|--------|--------|
|      | 合算      | A社      | B社      | C社      | D社     | 合算     | A社     | B社     | C社     | D社     |
| 最大値  | 1986.50 | 1049.47 | 1184.83 | 1986.50 | 368.23 | 575.61 | 340.43 | 575.61 | 389.24 | 114.73 |
| 75%値 | 238.51  | 230.90  | 369.75  | 284.76  | 111.53 | 40.48  | 22.94  | 53.37  | 47.82  | 45.98  |
| 平均値  | 180.27  | 145.13  | 275.29  | 215.55  | 85.11  | 34.95  | 18.71  | 49.56  | 40.00  | 31.52  |
| 中央値  | 114.36  | 91.44   | 206.61  | 139.72  | 69.28  | 21.68  | 13.74  | 24.22  | 29.39  | 26.14  |
| 25%値 | 51.91   | 28.97   | 112.16  | 70.88   | 39.83  | 11.24  | 7.77   | 11.97  | 15.94  | 13.67  |
| 最小値  | 3.57    | 5.44    | 11.94   | 8.91    | 3.57   | 0.18   | 0.18   | 0.32   | 1.63   | 0.76   |

## 2.1 重点整備エリアサマリ (分類別一覧)

|                     | ダウンロード通信速度<br>(平均) | アップロード通信速度<br>(平均) | 測定箇所数 | 5G(Sub6、ミリ波)<br>接続箇所<br>(1社以上) | 5G(Sub6、ミリ波)<br>接続率<br>(1社以上) | 低スループット<br>検出ポイント数 |
|---------------------|--------------------|--------------------|-------|--------------------------------|-------------------------------|--------------------|
| 都庁及び62区市町村の本庁舎      | 134.83Mbps         | 25.52Mbps          | 63    | 44                             | 69.8%                         | 0                  |
| 駅及び羽田空港             | 245.56Mbps         | 52.71Mbps          | 203   | 203                            | 100.0%                        | 2                  |
| 都立一時滞在施設            | 163.66Mbps         | 29.84Mbps          | 225   | 201                            | 89.3%                         | 0                  |
| 東京都災害拠点病院           | 160.75Mbps         | 28.25Mbps          | 83    | 71                             | 85.5%                         | 0                  |
| 避難場所となる公園           | 136.88Mbps         | 23.14Mbps          | 72    | 56                             | 77.8%                         | 0                  |
| 多摩地区出張所及び式根島支所、母島支所 | 136.90Mbps         | 24.57Mbps          | 44    | 28                             | 63.6%                         | 0                  |

### **3. 調査結果 分類別サマリ**

### 3.1 都庁及び62区市町村の本庁舎

#### まとめ(4社合算)

##### ダウンロード速度

・平均速度： 134.83Mbps (最大 902.54Mbps、最小 6.00Mbps)

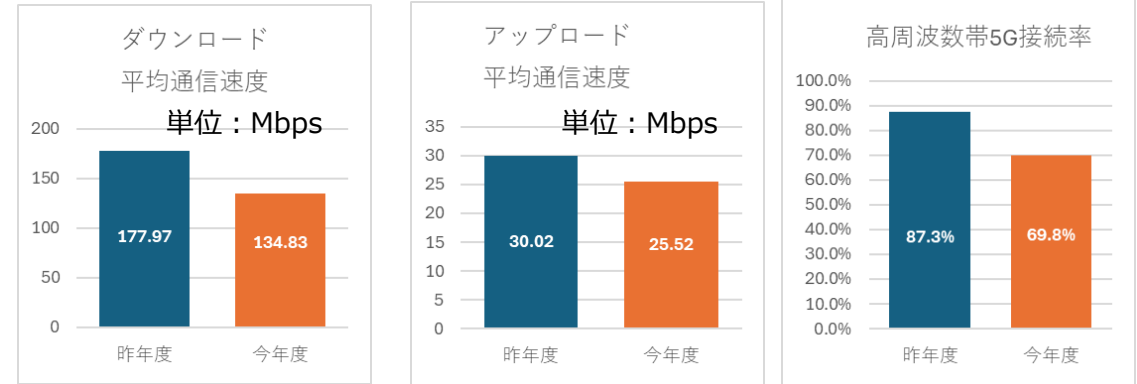
##### アップロード速度

・平均速度： 25.52Mbps (最大 389.24Mbps、最小 0.54Mbps)

##### 高周波数帯5G接続率

・69.8% (区部 91.3%、多摩 67.7%、島しょ部 22.2%)

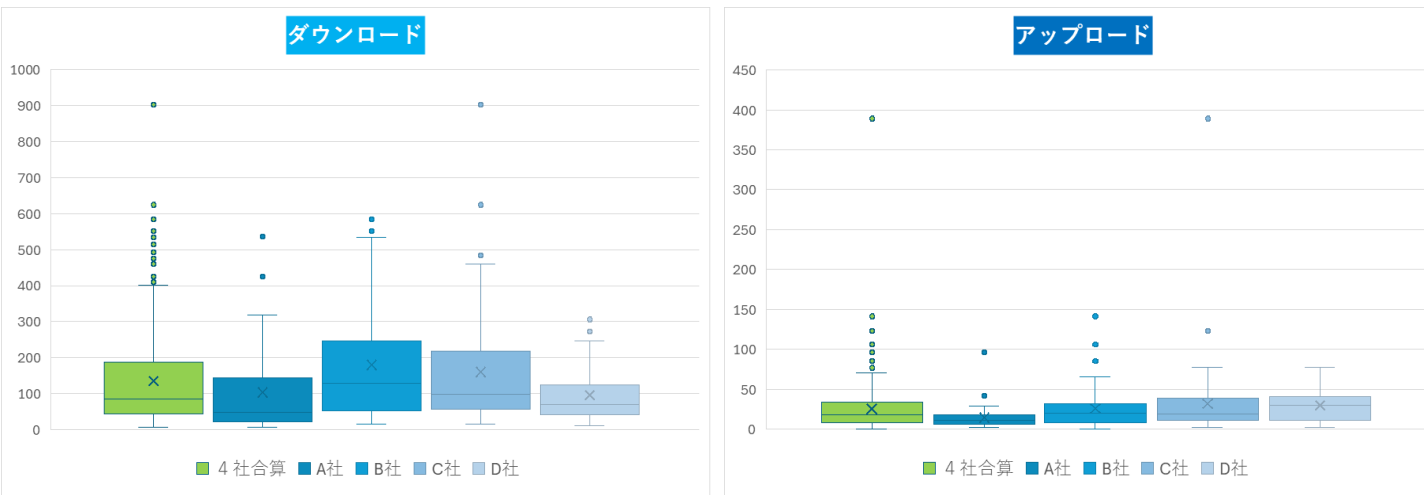
#### 所見、昨年度との比較、考察(4社合算)



・十分なサンプルデータ数があるわけではないため、単純な比較はできないが他分類と比べても高周波数帯接続率の低下幅が大きい。通信速度も結果として昨年度を下回る数値に。

#### スループット定点測定

単位: Mbps



|      | ダウンロード |        |        |        |        | アップロード |       |        |        |       |
|------|--------|--------|--------|--------|--------|--------|-------|--------|--------|-------|
|      | 合算     | A社     | B社     | C社     | D社     | 合算     | A社    | B社     | C社     | D社    |
| 最大値  | 902.54 | 545.52 | 584.69 | 902.54 | 306.21 | 389.24 | 96.46 | 141.30 | 389.24 | 77.92 |
| 75%値 | 186.84 | 143.01 | 231.86 | 212.55 | 114.89 | 34.16  | 17.60 | 31.10  | 38.44  | 40.92 |
| 平均値  | 134.83 | 104.22 | 179.60 | 159.85 | 95.63  | 25.52  | 14.31 | 26.00  | 31.89  | 29.90 |
| 中央値  | 84.33  | 49.22  | 129.17 | 99.20  | 69.60  | 17.55  | 11.23 | 20.36  | 18.92  | 29.58 |
| 25%値 | 43.40  | 21.46  | 53.30  | 56.12  | 41.21  | 8.69   | 6.40  | 8.63   | 10.88  | 11.36 |
| 最小値  | 6.00   | 6.00   | 14.54  | 16.26  | 11.77  | 0.54   | 2.35  | 0.54   | 1.82   | 1.84  |

### 3.1 都庁及び62区市町村の本庁舎 測定結果(平均値)

|    |   |
|----|---|
| 表示 | 5G(m) : ミリ波<br>5G(s) : Sub6<br>5G(T) : 転用<br>4G : LTE |
|----|---|

(速度単位 : Mbps)

| No | 分類             | 施設名    | ダウンロード |       |        |       |        |       |        |       | アップロード |       |        |       |        |       |       |       |
|----|----------------|--------|--------|-------|--------|-------|--------|-------|--------|-------|--------|-------|--------|-------|--------|-------|-------|-------|
|    |                |        | A社     |       | B社     |       | C社     |       | D社     |       | A社     |       | B社     |       | C社     |       | D社    |       |
|    |                |        | 速度     | 表示    | 速度     | 表示    | 速度     | 表示    | 速度     | 表示    | 速度     | 表示    | 速度     | 表示    | 速度     | 表示    | 速度    | 表示    |
| 1  | 都庁及び62区市町村の本庁舎 | 東京都庁   | 296.17 | 5G(s) | 121.03 | 5G(s) | 236.97 | 5G(s) | 11.77  | 4G    | 19.43  | 5G(s) | 8.76   | 5G(s) | 17.17  | 5G(s) | 23.46 | 4G    |
| 2  | 都庁及び62区市町村の本庁舎 | 千代田区役所 | 153.70 | 5G(T) | 339.88 | 5G(s) | 65.48  | 5G(T) | 281.13 | 5G(s) | 9.68   | 5G(T) | 27.47  | 5G(s) | 34.23  | 5G(T) | 49.86 | 5G(s) |
| 3  | 都庁及び62区市町村の本庁舎 | 中央区役所  | 186.68 | 5G(s) | 204.19 | 5G(s) | 33.48  | 5G(T) | 46.78  | 5G(s) | 4.38   | 5G(s) | 24.36  | 5G(s) | 13.51  | 5G(T) | 76.97 | 5G(s) |
| 4  | 都庁及び62区市町村の本庁舎 | 港区役所   | 40.60  | 5G(s) | 257.80 | 4G    | 229.28 | 5G(T) | 81.80  | 5G(s) | 6.34   | 5G(s) | 35.23  | 4G    | 43.65  | 5G(T) | 9.80  | 5G(s) |
| 5  | 都庁及び62区市町村の本庁舎 | 新宿区役所  | 271.88 | 5G(s) | 584.69 | 5G(s) | 902.54 | 5G(T) | 21.69  | 4G    | 96.46  | 5G(s) | 141.30 | 5G(s) | 389.24 | 5G(T) | 50.47 | 4G    |
| 6  | 都庁及び62区市町村の本庁舎 | 文京区役所  | 141.28 | 5G(s) | 492.46 | 5G(s) | 401.42 | 5G(T) | 125.23 | 5G(s) | 23.69  | 5G(s) | 85.59  | 5G(s) | 28.13  | 5G(T) | 67.00 | 5G(s) |
| 7  | 都庁及び62区市町村の本庁舎 | 台東区役所  | 47.08  | 4G    | 153.86 | 5G(s) | 185.33 | 5G(T) | 35.52  | 5G(s) | 3.75   | 4G    | 33.36  | 5G(s) | 23.17  | 5G(T) | 29.34 | 5G(s) |
| 8  | 都庁及び62区市町村の本庁舎 | 墨田区役所  | 217.00 | 4G    | 246.18 | 5G(s) | 332.00 | 5G(s) | 245.37 | 5G(s) | 4.89   | 4G    | 31.72  | 5G(s) | 122.95 | 5G(s) | 41.02 | 5G(s) |
| 9  | 都庁及び62区市町村の本庁舎 | 江東区役所  | 15.79  | 5G(T) | 534.66 | 5G(s) | 387.53 | 5G(s) | 41.28  | 5G(s) | 21.72  | 5G(T) | 65.87  | 5G(s) | 38.39  | 5G(s) | 29.58 | 5G(s) |
| 10 | 都庁及び62区市町村の本庁舎 | 品川区役所  | 17.26  | 4G    | 551.32 | 5G(s) | 459.70 | 5G(s) | 38.45  | 4G    | 3.66   | 4G    | 58.63  | 5G(s) | 21.47  | 5G(s) | 34.14 | 4G    |
| 11 | 都庁及び62区市町村の本庁舎 | 目黒区役所  | 171.71 | 5G(T) | 112.09 | 5G(s) | 333.77 | 5G(T) | 72.45  | 5G(s) | 27.37  | 5G(T) | 14.09  | 5G(s) | 42.58  | 5G(T) | 4.88  | 5G(s) |
| 12 | 都庁及び62区市町村の本庁舎 | 大田区役所  | 97.33  | 5G(s) | 308.06 | 5G(s) | 624.60 | 5G(s) | 20.45  | 5G(s) | 2.66   | 5G(s) | 38.62  | 5G(s) | 77.55  | 5G(s) | 7.28  | 5G(s) |
| 13 | 都庁及び62区市町村の本庁舎 | 世田谷区役所 | 535.96 | 5G(s) | 414.00 | 5G(s) | 55.96  | 5G(T) | 68.35  | 5G(s) | 41.58  | 5G(s) | 57.70  | 5G(s) | 19.11  | 5G(T) | 49.85 | 5G(s) |
| 14 | 都庁及び62区市町村の本庁舎 | 渋谷区役所  | 20.16  | 4G    | 110.85 | 4G    | 219.04 | 5G(s) | 63.93  | 5G(s) | 16.75  | 4G    | 23.29  | 4G    | 8.99   | 5G(s) | 30.00 | 5G(s) |
| 15 | 都庁及び62区市町村の本庁舎 | 中野区役所  | 173.19 | 5G(s) | 33.10  | 4G    | 145.70 | 5G(T) | 69.33  | 5G(s) | 11.23  | 5G(s) | 4.74   | 4G    | 10.28  | 5G(T) | 12.07 | 5G(s) |
| 16 | 都庁及び62区市町村の本庁舎 | 杉並区役所  | 139.55 | 5G(T) | 152.71 | 5G(T) | 206.60 | 5G(T) | 62.49  | 4G    | 11.56  | 5G(T) | 11.37  | 5G(T) | 17.59  | 5G(T) | 21.76 | 4G    |
| 17 | 都庁及び62区市町村の本庁舎 | 豊島区役所  | 424.66 | 5G(s) | 251.49 | 5G(s) | 224.96 | 5G(T) | 82.69  | 5G(s) | 19.19  | 5G(s) | 55.64  | 5G(s) | 18.92  | 5G(T) | 15.85 | 5G(s) |
| 18 | 都庁及び62区市町村の本庁舎 | 北区役所   | 58.81  | 4G    | 182.77 | 5G(s) | 484.09 | 5G(s) | 41.14  | 5G(s) | 4.99   | 4G    | 17.96  | 5G(s) | 38.48  | 5G(s) | 25.69 | 5G(s) |
| 19 | 都庁及び62区市町村の本庁舎 | 荒川区役所  | 49.22  | 5G(T) | 27.09  | 4G    | 28.46  | 5G(T) | 86.12  | 4G    | 28.64  | 5G(T) | 7.52   | 4G    | 13.17  | 5G(T) | 49.30 | 4G    |
| 20 | 都庁及び62区市町村の本庁舎 | 板橋区役所  | 40.59  | 5G(T) | 144.02 | 5G(s) | 80.71  | 5G(T) | 67.20  | 5G(s) | 17.31  | 5G(T) | 7.36   | 5G(s) | 35.32  | 5G(T) | 16.92 | 5G(s) |

### 3.1 都庁及び62区市町村の本庁舎 測定結果(平均値)

|    |   |
|----|---|
| 表示 | 5G(m) : ミリ波<br>5G(s) : Sub6<br>5G(T) : 転用<br>4G : LTE |
|----|---|

(速度単位 : Mbps)

| No | 分類             | 施設名    | ダウンロード |       |        |       |        |       |        |       | アップロード |       |        |       |       |       |       |       |
|----|----------------|--------|--------|-------|--------|-------|--------|-------|--------|-------|--------|-------|--------|-------|-------|-------|-------|-------|
|    |                |        | A社     |       | B社     |       | C社     |       | D社     |       | A社     |       | B社     |       | C社    |       | D社    |       |
|    |                |        | 速度     | 表示    | 速度     | 表示    | 速度     | 表示    | 速度     | 表示    | 速度     | 表示    | 速度     | 表示    | 速度    | 表示    | 速度    | 表示    |
| 21 | 都庁及び62区市町村の本庁舎 | 練馬区役所  | 23.62  | 5G(T) | 112.36 | 5G(T) | 89.55  | 5G(T) | 272.30 | 5G(s) | 14.67  | 5G(T) | 9.68   | 5G(T) | 38.27 | 5G(T) | 59.66 | 5G(s) |
| 22 | 都庁及び62区市町村の本庁舎 | 足立区役所  | 21.04  | 5G(T) | 46.24  | 4G    | 38.92  | 5G(T) | 57.99  | 4G    | 16.85  | 5G(T) | 4.97   | 4G    | 26.96 | 5G(T) | 38.23 | 4G    |
| 23 | 都庁及び62区市町村の本庁舎 | 葛飾区役所  | 40.30  | 5G(T) | 174.55 | 5G(s) | 44.97  | 5G(T) | 46.57  | 5G(s) | 23.01  | 5G(T) | 8.49   | 5G(s) | 23.41 | 5G(T) | 36.80 | 5G(s) |
| 24 | 都庁及び62区市町村の本庁舎 | 江戸川区役所 | 91.20  | 5G(T) | 372.48 | 5G(s) | 106.12 | 5G(T) | 102.93 | 5G(s) | 11.41  | 5G(T) | 41.93  | 5G(s) | 33.47 | 5G(T) | 56.21 | 5G(s) |
| 25 | 都庁及び62区市町村の本庁舎 | 八王子市役所 | 318.30 | 5G(s) | 187.33 | 4G    | 58.97  | 5G(T) | 217.61 | 5G(s) | 28.42  | 5G(s) | 19.67  | 4G    | 8.92  | 5G(T) | 57.05 | 5G(s) |
| 26 | 都庁及び62区市町村の本庁舎 | 立川市役所  | 82.27  | 4G    | 155.06 | 5G(T) | 295.87 | 5G(T) | 23.70  | 4G    | 28.32  | 4G    | 13.81  | 5G(T) | 48.26 | 5G(T) | 1.84  | 4G    |
| 27 | 都庁及び62区市町村の本庁舎 | 武蔵野市役所 | 128.93 | 5G(T) | 206.82 | 5G(s) | 67.75  | 5G(T) | 104.55 | 5G(s) | 9.87   | 5G(T) | 5.81   | 5G(s) | 52.14 | 5G(T) | 9.20  | 5G(s) |
| 28 | 都庁及び62区市町村の本庁舎 | 三鷹市役所  | 62.38  | 4G    | 194.74 | 5G(T) | 88.90  | 5G(T) | 78.92  | 5G(s) | 9.50   | 4G    | 56.95  | 5G(T) | 39.08 | 5G(T) | 4.42  | 5G(s) |
| 29 | 都庁及び62区市町村の本庁舎 | 青梅市役所  | 7.55   | 5G(T) | 87.19  | 4G    | 99.20  | 5G(T) | 92.64  | 4G    | 7.07   | 5G(T) | 10.64  | 4G    | 5.91  | 5G(T) | 53.19 | 4G    |
| 30 | 都庁及び62区市町村の本庁舎 | 府中市役所  | 12.44  | 5G(T) | 196.25 | 5G(s) | 49.88  | 5G(T) | 38.81  | 5G(s) | 7.20   | 5G(T) | 11.75  | 5G(s) | 56.80 | 5G(T) | 65.80 | 5G(s) |
| 31 | 都庁及び62区市町村の本庁舎 | 昭島市役所  | 107.51 | 4G    | 311.31 | 5G(s) | 206.57 | 5G(T) | 210.18 | 5G(s) | 8.32   | 4G    | 29.65  | 5G(s) | 13.53 | 5G(T) | 51.74 | 5G(s) |
| 32 | 都庁及び62区市町村の本庁舎 | 調布市役所  | 24.10  | 4G    | 66.11  | 4G    | 409.13 | 5G(T) | 179.28 | 5G(s) | 4.51   | 4G    | 7.64   | 4G    | 48.32 | 5G(T) | 38.56 | 5G(s) |
| 33 | 都庁及び62区市町村の本庁舎 | 町田市役所  | 13.38  | 5G(T) | 474.90 | 5G(s) | 56.27  | 5G(T) | 94.32  | 5G(s) | 13.48  | 5G(T) | 106.17 | 5G(s) | 7.14  | 5G(T) | 40.82 | 5G(s) |
| 34 | 都庁及び62区市町村の本庁舎 | 小金井市役所 | 286.11 | 4G    | 118.77 | 5G(T) | 16.26  | 4G    | 26.96  | 4G    | 18.67  | 4G    | 6.06   | 5G(T) | 10.67 | 4G    | 18.18 | 4G    |
| 35 | 都庁及び62区市町村の本庁舎 | 小平市役所  | 24.58  | 5G(T) | 494.34 | 5G(s) | 105.04 | 5G(T) | 61.07  | 4G    | 10.50  | 5G(T) | 27.81  | 5G(s) | 51.43 | 5G(T) | 36.57 | 4G    |
| 36 | 都庁及び62区市町村の本庁舎 | 日野市役所  | 14.90  | 4G    | 44.05  | 4G    | 20.00  | 4G    | 162.86 | 5G(T) | 5.02   | 4G    | 11.10  | 4G    | 2.70  | 4G    | 36.09 | 5G(T) |
| 37 | 都庁及び62区市町村の本庁舎 | 東村山市役所 | 34.37  | 4G    | 99.67  | 4G    | 114.96 | 5G(T) | 199.42 | 5G(s) | 17.16  | 4G    | 10.93  | 4G    | 16.36 | 5G(T) | 5.58  | 5G(s) |
| 38 | 都庁及び62区市町村の本庁舎 | 国分寺市役所 | 18.09  | 4G    | 100.46 | 4G    | 41.53  | 4G    | 74.10  | 4G    | 8.46   | 4G    | 7.53   | 4G    | 8.01  | 4G    | 32.23 | 4G    |
| 39 | 都庁及び62区市町村の本庁舎 | 国立市役所  | 6.00   | 5G(T) | 94.04  | 5G(T) | 50.53  | 4G    | 68.67  | 5G(s) | 5.37   | 5G(T) | 30.48  | 5G(T) | 11.82 | 4G    | 38.41 | 5G(s) |
| 40 | 都庁及び62区市町村の本庁舎 | 福生市役所  | 61.33  | 5G(s) | 346.79 | 5G(s) | 143.80 | 5G(T) | 242.22 | 5G(s) | 23.90  | 5G(s) | 24.21  | 5G(s) | 54.86 | 5G(T) | 40.39 | 5G(s) |

### 3.1 都庁及び62区市町村の本庁舎 測定結果(平均値)

|    |   |
|----|---|
| 表示 | 5G(m) : ミリ波<br>5G(s) : Sub6<br>5G(T) : 転用<br>4G : LTE |
|----|---|

(速度単位 : Mbps)

| No | 分類             | 施設名          | ダウンロード |       |        |       |        |       |        |       | アップロード |       |       |       |       |       |       |       |
|----|----------------|--------------|--------|-------|--------|-------|--------|-------|--------|-------|--------|-------|-------|-------|-------|-------|-------|-------|
|    |                |              | A社     |       | B社     |       | C社     |       | D社     |       | A社     |       | B社    |       | C社    |       | D社    |       |
|    |                |              | 速度     | 表示    | 速度     | 表示    | 速度     | 表示    | 速度     | 表示    | 速度     | 表示    | 速度    | 表示    | 速度    | 表示    | 速度    | 表示    |
| 41 | 都庁及び62区市町村の本庁舎 | 狛江市役所        | 6.77   | 5G(T) | 126.20 | 4G    | 334.76 | 5G(T) | 46.59  | 5G(s) | 10.54  | 5G(T) | 7.99  | 4G    | 36.15 | 5G(T) | 77.92 | 5G(s) |
| 42 | 都庁及び62区市町村の本庁舎 | 東大和市役所       | 198.78 | 5G(T) | 129.17 | 5G(T) | 164.62 | 5G(T) | 188.08 | 5G(s) | 17.68  | 5G(T) | 53.79 | 5G(T) | 53.66 | 5G(T) | 27.48 | 5G(s) |
| 43 | 都庁及び62区市町村の本庁舎 | 清瀬市役所        | 25.65  | 5G(T) | 44.78  | 4G    | 23.10  | 5G(T) | 155.38 | 5G(s) | 10.57  | 5G(T) | 3.31  | 4G    | 1.82  | 5G(T) | 34.77 | 5G(s) |
| 44 | 都庁及び62区市町村の本庁舎 | 東久留米市役所      | 26.68  | 5G(T) | 217.53 | 5G(T) | 218.50 | 5G(T) | 187.73 | 5G(s) | 19.81  | 5G(T) | 40.45 | 5G(T) | 10.90 | 5G(T) | 36.18 | 5G(s) |
| 45 | 都庁及び62区市町村の本庁舎 | 武蔵村山市役所      | 44.29  | 5G(T) | 38.11  | 4G    | 43.63  | 4G    | 98.91  | 4G    | 15.06  | 5G(T) | 0.54  | 4G    | 11.39 | 4G    | 17.60 | 4G    |
| 46 | 都庁及び62区市町村の本庁舎 | 多摩市役所        | 12.40  | 5G(T) | 30.71  | 4G    | 99.30  | 5G(T) | 92.14  | 5G(s) | 2.35   | 5G(T) | 4.86  | 4G    | 15.02 | 5G(T) | 17.84 | 5G(s) |
| 47 | 都庁及び62区市町村の本庁舎 | 稲城市役所        | 545.52 | 5G(s) | 514.20 | 5G(s) | 50.38  | 4G    | 150.92 | 5G(s) | 15.23  | 5G(s) | 27.38 | 5G(s) | 3.70  | 4G    | 8.35  | 5G(s) |
| 48 | 都庁及び62区市町村の本庁舎 | 羽村市役所        | 144.74 | 5G(s) | 51.00  | 4G    | 23.28  | 4G    | 42.70  | 5G(s) | 15.64  | 5G(s) | 6.30  | 4G    | 10.38 | 4G    | 70.66 | 5G(s) |
| 49 | 都庁及び62区市町村の本庁舎 | あきる野市役所      | 12.93  | 4G    | 28.00  | 4G    | 109.06 | 4G    | 60.24  | 4G    | 6.14   | 4G    | 14.00 | 4G    | 8.35  | 4G    | 20.54 | 4G    |
| 50 | 都庁及び62区市町村の本庁舎 | 西東京市役所       | 45.80  | 4G    | 171.10 | 5G(T) | 102.54 | 5G(T) | 36.79  | 5G(s) | 9.73   | 4G    | 10.60 | 5G(T) | 21.96 | 5G(T) | 22.81 | 5G(s) |
| 51 | 都庁及び62区市町村の本庁舎 | 瑞穂町役場        | 70.35  | 4G    | 202.15 | 5G(T) | 140.38 | 5G(T) | 85.96  | 4G    | 7.69   | 4G    | 47.16 | 5G(T) | 64.82 | 5G(T) | 30.11 | 4G    |
| 52 | 都庁及び62区市町村の本庁舎 | 日の出町役場       | 78.63  | 4G    | 37.91  | 5G(T) | 65.61  | 4G    | 71.93  | 4G    | 16.60  | 4G    | 25.05 | 5G(T) | 10.85 | 4G    | 10.65 | 4G    |
| 53 | 都庁及び62区市町村の本庁舎 | 檜原村役場        | 53.67  | 4G    | 52.51  | 4G    | 46.98  | 4G    | 306.21 | 5G(s) | 8.02   | 4G    | 20.36 | 4G    | 12.62 | 4G    | 13.62 | 5G(s) |
| 54 | 都庁及び62区市町村の本庁舎 | 奥多摩町役場       | 48.73  | 4G    | 64.33  | 4G    | 34.53  | 4G    | 233.96 | 5G(s) | 11.92  | 4G    | 24.23 | 4G    | 13.80 | 4G    | 52.90 | 5G(s) |
| 55 | 都庁及び62区市町村の本庁舎 | 大島町役場        | 100.89 | 5G(s) | 50.36  | 4G    | 154.73 | 4G    | 35.62  | 4G    | 24.16  | 5G(s) | 24.92 | 4G    | 22.67 | 4G    | 3.45  | 4G    |
| 56 | 都庁及び62区市町村の本庁舎 | 利島村役場        | 206.05 | 4G    | 53.01  | 4G    | 95.56  | 4G    | 73.29  | 4G    | 6.45   | 4G    | 21.05 | 4G    | 7.80  | 4G    | 23.94 | 4G    |
| 57 | 都庁及び62区市町村の本庁舎 | 新島村役場        | 32.74  | 4G    | 73.13  | 4G    | 80.56  | 4G    | 21.81  | 4G    | 17.51  | 4G    | 25.46 | 4G    | 44.73 | 4G    | 2.86  | 4G    |
| 58 | 都庁及び62区市町村の本庁舎 | 神津島村役場       | 21.88  | 4G    | 53.59  | 4G    | 95.49  | 4G    | 69.60  | 4G    | 3.31   | 4G    | 16.96 | 4G    | 13.31 | 4G    | 2.43  | 4G    |
| 59 | 都庁及び62区市町村の本庁舎 | 三宅村役場 (臨時庁舎) | 16.78  | 4G    | 62.86  | 4G    | 67.59  | 4G    | 38.86  | 4G    | 6.59   | 4G    | 14.76 | 4G    | 13.19 | 4G    | 2.93  | 4G    |
| 60 | 都庁及び62区市町村の本庁舎 | 御蔵島村役場       | 307.25 | 5G(s) | 28.14  | 4G    | 88.80  | 4G    | 28.31  | 4G    | 15.29  | 5G(s) | 21.77 | 4G    | 16.76 | 4G    | 29.70 | 4G    |

### 3.1 都庁及び62区市町村の本庁舎 測定結果(平均値)

|    |   |
|----|---|
| 表示 | 5G(m) : ミリ波<br>5G(s) : Sub6<br>5G(T) : 転用<br>4G : LTE |
|----|---|

(速度単位 : Mbps)

| No | 分類             | 施設名    | ダウンロード |    |        |    |        |    |       |    | アップロード |    |       |    |       |    |      |    |
|----|----------------|--------|--------|----|--------|----|--------|----|-------|----|--------|----|-------|----|-------|----|------|----|
|    |                |        | A社     |    | B社     |    | C社     |    | D社    |    | A社     |    | B社    |    | C社    |    | D社   |    |
|    |                |        | 速度     | 表示 | 速度     | 表示 | 速度     | 表示 | 速度    | 表示 | 速度     | 表示 | 速度    | 表示 | 速度    | 表示 | 速度   | 表示 |
| 61 | 都庁及び62区市町村の本庁舎 | 八丈町役場  | 14.98  | 4G | 27.69  | 4G | 66.93  | 4G | 20.14 | 4G | 2.49   | 4G | 4.66  | 4G | 7.94  | 4G | 4.75 | 4G |
| 62 | 都庁及び62区市町村の本庁舎 | 青ヶ島村役場 | 56.06  | 4G | 14.54  | 4G | 74.37  | 4G | 15.37 | 4G | 5.22   | 4G | 6.35  | 4G | 6.25  | 4G | 3.74 | 4G |
| 63 | 都庁及び62区市町村の本庁舎 | 小笠原村役場 | 17.32  | 4G | 138.34 | 4G | 148.09 | 4G | 45.59 | 4G | 6.31   | 4G | 20.48 | 4G | 28.77 | 4G | 1.96 | 4G |

### 3.2 駅及び羽田空港

#### まとめ(4社合算)

##### ダウンロード速度

・平均速度： 245.56Mbps (最大 1986.50Mbps、最小 3.57Mbps)

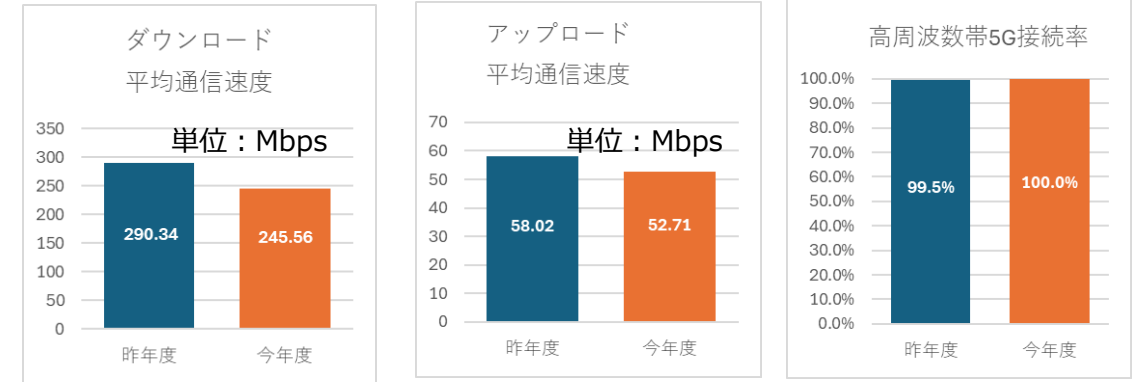
##### アップロード速度

・平均速度： 52.71Mbps (最大 510.22Mbps、最小 0.18Mbps)

##### 高周波数帯5G接続率

・100.0% (区部 100.0%、多摩 100.0%、島しょ部 該当なし)

#### 所見、昨年度との比較、考察(4社合算)

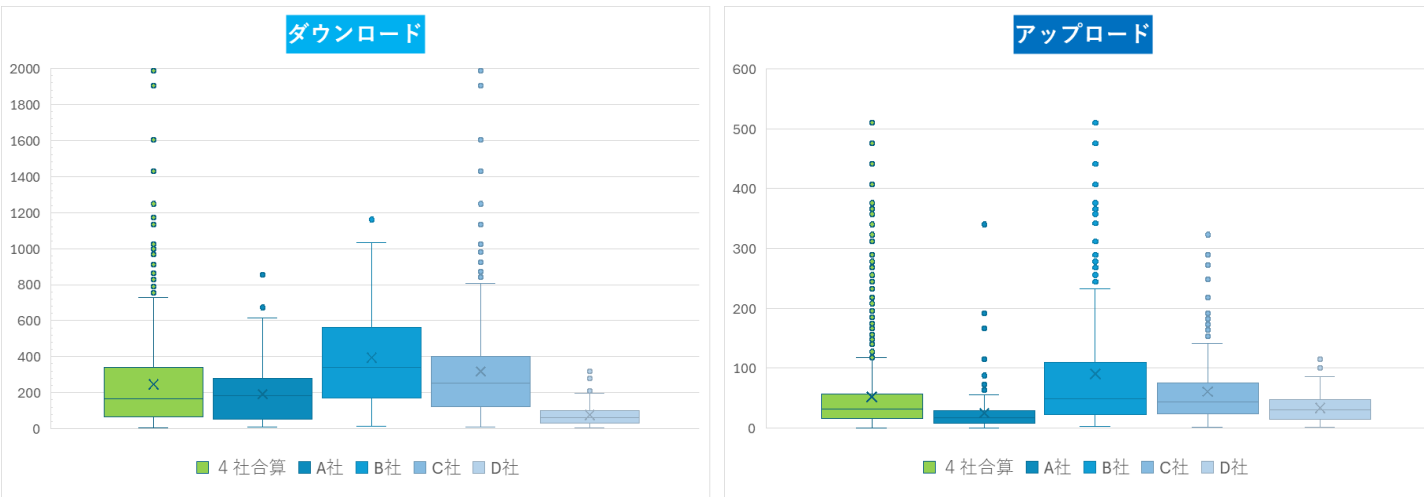


・ダウンロードアップロードともに通信速度は昨年度を下回るも、高周波数帯5G接続率は他分類含め唯一改善し100%に。

・通信速度は昨年度を下回るも、他分類と比較すると速い通信速度を維持している。

#### スループット定点測定

単位: Mbps



|      | ダウンロード  |        |         |         |        | アップロード |        |        |        |        |
|------|---------|--------|---------|---------|--------|--------|--------|--------|--------|--------|
|      | 合算      | A社     | B社      | C社      | D社     | 合算     | A社     | B社     | C社     | D社     |
| 最大値  | 1986.50 | 854.65 | 1184.83 | 1986.50 | 341.52 | 510.22 | 340.43 | 510.22 | 325.65 | 114.73 |
| 75%値 | 338.86  | 276.20 | 561.51  | 398.74  | 100.56 | 56.58  | 29.15  | 106.37 | 75.50  | 47.42  |
| 平均値  | 245.56  | 192.08 | 395.07  | 319.05  | 76.05  | 52.71  | 24.98  | 90.70  | 60.97  | 34.20  |
| 中央値  | 164.58  | 183.06 | 341.50  | 255.23  | 59.84  | 32.22  | 17.16  | 49.52  | 43.29  | 30.73  |
| 25%値 | 66.84   | 51.10  | 172.30  | 123.20  | 33.62  | 16.21  | 8.77   | 22.54  | 24.67  | 15.09  |
| 最小値  | 3.57    | 7.34   | 11.94   | 10.64   | 3.57   | 0.18   | 0.18   | 2.33   | 1.89   | 1.99   |

### 3.2 駅及び羽田空港 測定結果(平均値)

|    |   |
|----|---|
| 表示 | 5G(m) : ミリ波<br>5G(s) : Sub6<br>5G(T) : 転用<br>4G : LTE |
|----|---|

(速度単位 : Mbps)

| No | 分類      | 施設名            | ダウンロード |       |        |       |         |       |        |       | アップロード |       |        |       |        |       |        |       |
|----|---------|----------------|--------|-------|--------|-------|---------|-------|--------|-------|--------|-------|--------|-------|--------|-------|--------|-------|
|    |         |                | A社     |       | B社     |       | C社      |       | D社     |       | A社     |       | B社     |       | C社     |       | D社     |       |
|    |         |                | 速度     | 表示    | 速度     | 表示    | 速度      | 表示    | 速度     | 表示    | 速度     | 表示    | 速度     | 表示    | 速度     | 表示    | 速度     | 表示    |
| 1  | 駅及び羽田空港 | 新宿駅(南口)        | 80.29  | 5G(s) | 257.81 | 5G(m) | 51.99   | 5G(T) | 67.85  | 5G(s) | 53.46  | 5G(s) | 29.77  | 5G(m) | 56.50  | 5G(T) | 22.65  | 5G(s) |
| 2  | 駅及び羽田空港 | 新宿駅(東口)        | 155.15 | 5G(s) | 754.81 | 5G(m) | 74.61   | 5G(s) | 26.61  | 5G(s) | 29.11  | 5G(s) | 448.28 | 5G(m) | 82.61  | 5G(s) | 8.70   | 5G(s) |
| 3  | 駅及び羽田空港 | 渋谷駅(宮益坂口)      | 190.08 | 5G(s) | 55.35  | 5G(s) | 90.40   | 5G(s) | 36.03  | 5G(s) | 42.67  | 5G(s) | 14.01  | 5G(s) | 50.66  | 5G(s) | 11.38  | 5G(s) |
| 4  | 駅及び羽田空港 | 渋谷駅(八子公口)      | 278.31 | 5G(s) | 186.03 | 5G(s) | 161.73  | 5G(s) | 91.75  | 5G(s) | 42.64  | 5G(s) | 87.30  | 5G(s) | 40.93  | 5G(s) | 30.73  | 5G(s) |
| 5  | 駅及び羽田空港 | 池袋駅(西口(中央))    | 324.50 | 5G(s) | 664.48 | 5G(m) | 422.27  | 5G(s) | 91.20  | 5G(s) | 16.25  | 5G(s) | 148.28 | 5G(m) | 185.65 | 5G(s) | 78.67  | 5G(s) |
| 6  | 駅及び羽田空港 | 池袋駅(東口(北))     | 144.09 | 5G(s) | 67.59  | 5G(s) | 355.13  | 5G(s) | 209.32 | 5G(m) | 17.66  | 5G(s) | 59.02  | 5G(s) | 45.02  | 5G(s) | 11.03  | 5G(m) |
| 7  | 駅及び羽田空港 | 北千住駅(西口)       | 50.66  | 4G    | 156.27 | 5G(s) | 65.63   | 5G(T) | 80.11  | 5G(s) | 11.17  | 4G    | 13.21  | 5G(s) | 27.73  | 5G(T) | 114.73 | 5G(s) |
| 8  | 駅及び羽田空港 | 北千住駅(東口)       | 267.70 | 5G(s) | 355.36 | 5G(s) | 980.35  | 5G(m) | 52.97  | 4G    | 8.43   | 5G(s) | 67.15  | 5G(s) | 106.73 | 5G(m) | 44.27  | 4G    |
| 9  | 駅及び羽田空港 | 東京駅(丸の内口)      | 379.62 | 5G(s) | 863.63 | 5G(s) | 1986.50 | 5G(m) | 86.17  | 5G(s) | 166.39 | 5G(s) | 376.23 | 5G(s) | 323.37 | 5G(m) | 80.07  | 5G(s) |
| 10 | 駅及び羽田空港 | 東京駅(八重洲口)      | 464.64 | 5G(s) | 698.85 | 5G(s) | 146.93  | 5G(T) | 163.46 | 5G(s) | 63.20  | 5G(s) | 311.77 | 5G(s) | 42.66  | 5G(T) | 32.68  | 5G(s) |
| 11 | 駅及び羽田空港 | 品川駅(高輪口)       | 213.97 | 5G(s) | 508.67 | 5G(m) | 20.09   | 5G(T) | 12.76  | 5G(s) | 9.30   | 5G(s) | 139.86 | 5G(m) | 16.61  | 5G(T) | 8.88   | 5G(s) |
| 12 | 駅及び羽田空港 | 品川駅(港南口)       | 316.84 | 5G(s) | 423.97 | 5G(s) | 56.43   | 5G(T) | 78.64  | 5G(s) | 79.25  | 5G(s) | 50.99  | 5G(s) | 24.17  | 5G(T) | 36.92  | 5G(s) |
| 13 | 駅及び羽田空港 | 新橋駅(日比谷口)      | 212.16 | 5G(s) | 856.81 | 5G(s) | 872.69  | 5G(s) | 83.23  | 5G(s) | 26.65  | 5G(s) | 284.61 | 5G(s) | 289.56 | 5G(s) | 20.50  | 5G(s) |
| 14 | 駅及び羽田空港 | 新橋駅(汐留口)       | 327.39 | 5G(s) | 600.06 | 5G(s) | 265.81  | 5G(s) | 45.28  | 5G(m) | 43.73  | 5G(s) | 122.03 | 5G(s) | 114.90 | 5G(s) | 35.46  | 5G(m) |
| 15 | 駅及び羽田空港 | 高田馬場駅(早稲田口)    | 76.89  | 5G(s) | 983.31 | 5G(s) | 44.92   | 5G(T) | 39.45  | 5G(s) | 17.08  | 5G(s) | 357.66 | 5G(s) | 40.63  | 5G(T) | 6.58   | 5G(s) |
| 16 | 駅及び羽田空港 | 高田馬場駅(戸山口JR西側) | 304.38 | 5G(s) | 865.95 | 5G(m) | 346.60  | 5G(s) | 115.20 | 5G(s) | 30.86  | 5G(s) | 233.07 | 5G(m) | 66.09  | 5G(s) | 72.28  | 5G(s) |
| 17 | 駅及び羽田空港 | 秋葉原駅(中央改札口)    | 43.92  | 5G(s) | 445.49 | 5G(m) | 153.35  | 5G(s) | 26.34  | 5G(s) | 44.91  | 5G(s) | 112.75 | 5G(m) | 125.43 | 5G(s) | 8.89   | 5G(s) |
| 18 | 駅及び羽田空港 | 秋葉原駅(電気街改札口)   | 377.86 | 5G(s) | 360.06 | 5G(m) | 221.43  | 5G(s) | 36.64  | 5G(s) | 53.64  | 5G(s) | 278.25 | 5G(m) | 63.99  | 5G(s) | 5.58   | 5G(s) |
| 19 | 駅及び羽田空港 | 上野駅(公園改札口)     | 247.31 | 5G(s) | 58.69  | 4G    | 583.93  | 5G(s) | 43.81  | 5G(s) | 8.32   | 5G(s) | 12.20  | 4G    | 95.26  | 5G(s) | 25.76  | 5G(s) |
| 20 | 駅及び羽田空港 | 上野駅(不忍改札口)     | 307.64 | 5G(s) | 154.13 | 5G(s) | 209.44  | 5G(s) | 15.15  | 4G    | 31.84  | 5G(s) | 22.96  | 5G(s) | 27.42  | 5G(s) | 20.86  | 4G    |

### 3.2 駅及び羽田空港 測定結果(平均値)

|    |   |
|----|---|
| 表示 | 5G(m) : ミリ波<br>5G(s) : Sub6<br>5G(T) : 転用<br>4G : LTE |
|----|---|

(速度単位 : Mbps)

| No | 分類      | 施設名              | ダウンロード |       |        |       |         |       |        |       | アップロード |       |        |       |        |       |       |       |
|----|---------|------------------|--------|-------|--------|-------|---------|-------|--------|-------|--------|-------|--------|-------|--------|-------|-------|-------|
|    |         |                  | A社     |       | B社     |       | C社      |       | D社     |       | A社     |       | B社     |       | C社     |       | D社    |       |
|    |         |                  | 速度     | 表示    | 速度     | 表示    | 速度      | 表示    | 速度     | 表示    | 速度     | 表示    | 速度     | 表示    | 速度     | 表示    | 速度    | 表示    |
| 21 | 駅及び羽田空港 | 押上駅(B3)          | 247.41 | 5G(s) | 178.04 | 5G(T) | 86.26   | 5G(T) | 116.47 | 5G(s) | 39.57  | 5G(s) | 52.79  | 5G(T) | 15.64  | 5G(T) | 44.66 | 5G(s) |
| 22 | 駅及び羽田空港 | 押上駅(A3)          | 320.27 | 5G(s) | 478.75 | 5G(m) | 81.26   | 5G(T) | 32.06  | 5G(s) | 6.50   | 5G(s) | 75.24  | 5G(m) | 33.74  | 5G(T) | 16.78 | 5G(s) |
| 23 | 駅及び羽田空港 | 有楽町駅(日比谷口)       | 231.88 | 5G(s) | 872.27 | 5G(s) | 765.39  | 5G(T) | 19.70  | 5G(s) | 26.60  | 5G(s) | 272.49 | 5G(s) | 62.29  | 5G(T) | 20.58 | 5G(s) |
| 24 | 駅及び羽田空港 | 有楽町駅(中央口(イトシア前)) | 100.88 | 5G(s) | 664.76 | 5G(s) | 278.72  | 5G(s) | 24.18  | 5G(s) | 38.96  | 5G(s) | 143.99 | 5G(s) | 38.66  | 5G(s) | 19.70 | 5G(s) |
| 25 | 駅及び羽田空港 | 目黒駅(東口)          | 175.19 | 5G(T) | 866.56 | 5G(s) | 589.65  | 5G(T) | 144.36 | 5G(s) | 8.89   | 5G(T) | 247.51 | 5G(s) | 248.16 | 5G(T) | 70.48 | 5G(s) |
| 26 | 駅及び羽田空港 | 目黒駅(正面口)         | 164.58 | 5G(s) | 186.35 | 5G(T) | 418.94  | 5G(T) | 193.90 | 5G(m) | 8.40   | 5G(s) | 14.71  | 5G(T) | 61.95  | 5G(T) | 9.58  | 5G(m) |
| 27 | 駅及び羽田空港 | 町田駅(北口(JR))      | 198.09 | 5G(s) | 172.02 | 5G(s) | 604.92  | 5G(s) | 46.54  | 5G(s) | 18.58  | 5G(s) | 24.11  | 5G(s) | 43.55  | 5G(s) | 14.17 | 5G(s) |
| 28 | 駅及び羽田空港 | 町田駅(東口(小田急))     | 26.99  | 4G    | 115.77 | 5G(T) | 379.97  | 5G(s) | 12.50  | 4G    | 8.78   | 4G    | 53.37  | 5G(T) | 57.41  | 5G(s) | 10.95 | 4G    |
| 29 | 駅及び羽田空港 | 大手町駅(C3)         | 234.15 | 5G(s) | 341.50 | 5G(s) | 463.45  | 5G(s) | 92.93  | 5G(s) | 7.80   | 5G(s) | 98.84  | 5G(s) | 89.21  | 5G(s) | 19.59 | 5G(s) |
| 30 | 駅及び羽田空港 | 大手町駅(C12)        | 279.01 | 5G(s) | 564.28 | 5G(s) | 524.56  | 5G(T) | 8.26   | 4G    | 11.75  | 5G(s) | 66.29  | 5G(s) | 46.46  | 5G(T) | 17.95 | 4G    |
| 31 | 駅及び羽田空港 | 五反田駅(東口)         | 83.79  | 5G(s) | 588.06 | 5G(s) | 645.16  | 5G(s) | 13.37  | 4G    | 12.82  | 5G(s) | 77.83  | 5G(s) | 132.09 | 5G(s) | 17.55 | 4G    |
| 32 | 駅及び羽田空港 | 五反田駅(西口)         | 376.83 | 5G(s) | 618.28 | 5G(m) | 426.46  | 5G(T) | 131.90 | 5G(s) | 170.05 | 5G(s) | 111.92 | 5G(m) | 31.29  | 5G(T) | 67.16 | 5G(s) |
| 33 | 駅及び羽田空港 | 蒲田駅(東口)          | 261.74 | 5G(T) | 160.08 | 5G(T) | 1025.19 | 5G(m) | 59.91  | 5G(s) | 27.10  | 5G(T) | 20.47  | 5G(T) | 70.75  | 5G(m) | 35.67 | 5G(s) |
| 34 | 駅及び羽田空港 | 蒲田駅(西口)          | 100.13 | 5G(s) | 191.59 | 5G(s) | 288.21  | 5G(T) | 14.21  | 5G(s) | 8.39   | 5G(s) | 49.52  | 5G(s) | 21.39  | 5G(T) | 20.25 | 5G(s) |
| 35 | 駅及び羽田空港 | 綾瀬駅(東口(北))       | 198.83 | 5G(s) | 173.90 | 5G(s) | 205.30  | 5G(T) | 218.91 | 5G(s) | 9.42   | 5G(s) | 46.87  | 5G(s) | 40.50  | 5G(T) | 36.35 | 5G(s) |
| 36 | 駅及び羽田空港 | 綾瀬駅(西口(北))       | 183.06 | 5G(T) | 309.95 | 5G(s) | 225.50  | 5G(T) | 49.63  | 5G(s) | 32.29  | 5G(T) | 64.53  | 5G(s) | 32.94  | 5G(T) | 8.35  | 5G(s) |
| 37 | 駅及び羽田空港 | 大井町駅(中央西口)       | 27.23  | 5G(s) | 239.75 | 5G(s) | 348.94  | 5G(s) | 24.45  | 5G(s) | 0.18   | 5G(s) | 19.85  | 5G(s) | 36.89  | 5G(s) | 34.03 | 5G(s) |
| 38 | 駅及び羽田空港 | 大井町駅(西口)         | 382.95 | 5G(s) | 176.63 | 5G(s) | 362.31  | 5G(s) | 3.57   | 4G    | 24.35  | 5G(s) | 24.44  | 5G(s) | 31.72  | 5G(s) | 7.38  | 4G    |
| 39 | 駅及び羽田空港 | 吉祥寺駅(南口(公園口))    | 198.34 | 5G(s) | 676.06 | 5G(s) | 706.32  | 5G(s) | 102.98 | 4G    | 16.47  | 5G(s) | 79.36  | 5G(s) | 73.22  | 5G(s) | 51.95 | 4G    |
| 40 | 駅及び羽田空港 | 吉祥寺駅(北口)         | 288.05 | 5G(s) | 113.23 | 5G(s) | 344.56  | 5G(s) | 55.79  | 5G(s) | 17.39  | 5G(s) | 39.02  | 5G(s) | 100.89 | 5G(s) | 4.33  | 5G(s) |

### 3.2 駅及び羽田空港 測定結果(平均値)

|    |   |
|----|---|
| 表示 | 5G(m) : ミリ波<br>5G(s) : Sub6<br>5G(T) : 転用<br>4G : LTE |
|----|---|

(速度単位 : Mbps)

| No | 分類      | 施設名                  | ダウンロード |       |        |       |         |       |        |       | アップロード |       |        |       |        |       |       |       |
|----|---------|----------------------|--------|-------|--------|-------|---------|-------|--------|-------|--------|-------|--------|-------|--------|-------|-------|-------|
|    |         |                      | A社     |       | B社     |       | C社      |       | D社     |       | A社     |       | B社     |       | C社     |       | D社    |       |
|    |         |                      | 速度     | 表示    | 速度     | 表示    | 速度      | 表示    | 速度     | 表示    | 速度     | 表示    | 速度     | 表示    | 速度     | 表示    | 速度    | 表示    |
| 41 | 駅及び羽田空港 | 飯田橋駅(西口)             | 327.88 | 5G(s) | 228.69 | 5G(s) | 1248.53 | 5G(s) | 107.45 | 5G(s) | 32.37  | 5G(s) | 37.55  | 5G(s) | 111.65 | 5G(s) | 71.30 | 5G(s) |
| 42 | 駅及び羽田空港 | 飯田橋駅(東口)             | 217.03 | 5G(s) | 326.38 | 5G(s) | 285.01  | 5G(s) | 54.37  | 5G(s) | 23.17  | 5G(s) | 49.93  | 5G(s) | 102.66 | 5G(s) | 68.40 | 5G(s) |
| 43 | 駅及び羽田空港 | 恵比寿駅(東口(恵比寿1-4丁目方面)) | 465.91 | 5G(s) | 922.01 | 5G(s) | 331.83  | 5G(T) | 71.68  | 5G(s) | 33.26  | 5G(s) | 130.37 | 5G(s) | 17.08  | 5G(T) | 11.70 | 5G(s) |
| 44 | 駅及び羽田空港 | 恵比寿駅(西口(西側))         | 71.62  | 5G(s) | 409.65 | 5G(s) | 337.85  | 5G(T) | 164.42 | 5G(s) | 12.14  | 5G(s) | 25.67  | 5G(s) | 75.42  | 5G(T) | 47.11 | 5G(s) |
| 45 | 駅及び羽田空港 | 西日暮里駅(南口)            | 315.60 | 5G(s) | 261.52 | 5G(s) | 403.47  | 5G(s) | 30.38  | 5G(s) | 18.91  | 5G(s) | 41.76  | 5G(s) | 19.90  | 5G(s) | 7.52  | 5G(s) |
| 46 | 駅及び羽田空港 | 西日暮里駅(JR出口3)         | 364.65 | 5G(s) | 254.97 | 5G(s) | 45.04   | 5G(T) | 27.49  | 4G    | 19.21  | 5G(s) | 33.05  | 5G(s) | 19.51  | 5G(T) | 25.87 | 4G    |
| 47 | 駅及び羽田空港 | 日暮里駅(南改札口)           | 252.89 | 5G(s) | 558.73 | 5G(s) | 123.83  | 5G(T) | 34.26  | 5G(s) | 22.89  | 5G(s) | 52.83  | 5G(s) | 40.55  | 5G(T) | 48.23 | 5G(s) |
| 48 | 駅及び羽田空港 | 日暮里駅(東口)             | 19.73  | 5G(s) | 717.44 | 5G(s) | 377.16  | 5G(s) | 173.31 | 5G(s) | 1.52   | 5G(s) | 174.99 | 5G(s) | 96.54  | 5G(s) | 68.35 | 5G(s) |
| 49 | 駅及び羽田空港 | 神保町駅(A5)             | 321.18 | 4G    | 403.40 | 5G(s) | 190.26  | 5G(s) | 28.51  | 5G(s) | 16.52  | 4G    | 53.50  | 5G(s) | 23.04  | 5G(s) | 55.19 | 5G(s) |
| 50 | 駅及び羽田空港 | 神保町駅(A9)             | 294.99 | 5G(s) | 608.17 | 5G(s) | 314.93  | 5G(s) | 87.38  | 5G(s) | 18.47  | 5G(s) | 125.41 | 5G(s) | 11.90  | 5G(s) | 21.79 | 5G(s) |
| 51 | 駅及び羽田空港 | 市ヶ谷駅(JR出口1)          | 64.98  | 5G(s) | 165.61 | 5G(s) | 237.28  | 5G(s) | 103.34 | 5G(s) | 9.05   | 5G(s) | 85.10  | 5G(s) | 25.17  | 5G(s) | 70.22 | 5G(s) |
| 52 | 駅及び羽田空港 | 市ヶ谷駅(5)              | 117.70 | 5G(s) | 920.44 | 5G(s) | 390.72  | 5G(s) | 27.55  | 4G    | 12.48  | 5G(s) | 342.15 | 5G(s) | 90.88  | 5G(s) | 26.48 | 4G    |
| 53 | 駅及び羽田空港 | 大崎駅(新西口)             | 13.48  | 5G(T) | 997.55 | 5G(s) | 53.87   | 5G(s) | 114.72 | 5G(s) | 10.93  | 5G(T) | 377.42 | 5G(s) | 13.33  | 5G(s) | 43.85 | 5G(s) |
| 54 | 駅及び羽田空港 | 大崎駅(新東口)             | 8.30   | 5G(T) | 844.00 | 5G(m) | 46.38   | 5G(s) | 6.21   | 4G    | 7.97   | 5G(T) | 147.35 | 5G(m) | 9.89   | 5G(s) | 32.14 | 4G    |
| 55 | 駅及び羽田空港 | 国分寺駅(南口)             | 12.14  | 5G(T) | 11.94  | 5G(s) | 876.66  | 5G(m) | 30.41  | 5G(s) | 13.04  | 5G(T) | 9.88   | 5G(s) | 161.47 | 5G(m) | 59.01 | 5G(s) |
| 56 | 駅及び羽田空港 | 国分寺駅(北口)             | 273.26 | 4G    | 262.49 | 5G(s) | 1428.98 | 5G(s) | 160.23 | 5G(s) | 22.35  | 4G    | 83.78  | 5G(s) | 69.53  | 5G(s) | 68.72 | 5G(s) |
| 57 | 駅及び羽田空港 | 小竹向原駅(出口2)           | 10.57  | 4G    | 93.52  | 5G(T) | 68.67   | 5G(T) | 28.36  | 5G(s) | 9.06   | 4G    | 9.36   | 5G(T) | 23.26  | 5G(T) | 11.55 | 5G(s) |
| 58 | 駅及び羽田空港 | 小竹向原駅(出口3)           | 36.17  | 4G    | 227.59 | 5G(T) | 127.85  | 5G(T) | 52.13  | 5G(s) | 5.07   | 4G    | 37.99  | 5G(T) | 17.45  | 5G(T) | 7.26  | 5G(s) |
| 59 | 駅及び羽田空港 | 立川駅(南口)              | 339.11 | 5G(s) | 66.65  | 5G(T) | 923.00  | 5G(m) | 6.70   | 5G(s) | 13.93  | 5G(s) | 2.33   | 5G(T) | 272.44 | 5G(m) | 4.45  | 5G(s) |
| 60 | 駅及び羽田空港 | 立川駅(北口)              | 27.76  | 4G    | 261.01 | 5G(s) | 427.98  | 5G(m) | 28.22  | 5G(s) | 5.46   | 4G    | 19.90  | 5G(s) | 25.21  | 5G(m) | 64.92 | 5G(s) |

### 3.2 駅及び羽田空港 測定結果(平均値)

|    |   |
|----|---|
| 表示 | 5G(m) : ミリ波<br>5G(s) : Sub6<br>5G(T) : 転用<br>4G : LTE |
|----|---|

(速度単位 : Mbps)

| No | 分類      | 施設名          | ダウンロード |       |        |       |        |       |        |       | アップロード |       |        |       |        |       |        |       |
|----|---------|--------------|--------|-------|--------|-------|--------|-------|--------|-------|--------|-------|--------|-------|--------|-------|--------|-------|
|    |         |              | A社     |       | B社     |       | C社     |       | D社     |       | A社     |       | B社     |       | C社     |       | D社     |       |
|    |         |              | 速度     | 表示    | 速度     | 表示    | 速度     | 表示    | 速度     | 表示    | 速度     | 表示    | 速度     | 表示    | 速度     | 表示    | 速度     | 表示    |
| 61 | 駅及び羽田空港 | 新木場駅(出口(西側)) | 42.10  | 5G(s) | 70.16  | 4G    | 62.54  | 5G(T) | 55.25  | 5G(s) | 7.16   | 5G(s) | 10.23  | 4G    | 20.94  | 5G(T) | 47.02  | 5G(s) |
| 62 | 駅及び羽田空港 | 新木場駅(出口(東側)) | 80.67  | 5G(s) | 314.16 | 5G(s) | 36.22  | 5G(T) | 136.34 | 5G(s) | 10.73  | 5G(s) | 14.08  | 5G(s) | 30.20  | 5G(T) | 50.03  | 5G(s) |
| 63 | 駅及び羽田空港 | 四ツ谷駅(四ツ谷口)   | 67.82  | 5G(s) | 425.83 | 5G(s) | 145.07 | 5G(T) | 194.64 | 5G(s) | 3.92   | 5G(s) | 48.32  | 5G(s) | 49.06  | 5G(T) | 76.95  | 5G(s) |
| 64 | 駅及び羽田空港 | 四ツ谷駅(麴町口)    | 132.91 | 5G(s) | 433.06 | 5G(s) | 151.58 | 5G(T) | 162.47 | 5G(s) | 5.62   | 5G(s) | 64.70  | 5G(s) | 17.27  | 5G(T) | 29.25  | 5G(s) |
| 65 | 駅及び羽田空港 | 浜松町駅(北口)     | 190.28 | 5G(s) | 186.73 | 5G(s) | 257.76 | 5G(T) | 6.70   | 4G    | 2.68   | 5G(s) | 27.69  | 5G(s) | 60.98  | 5G(T) | 7.44   | 4G    |
| 66 | 駅及び羽田空港 | 浜松町駅(南口)     | 128.11 | 4G    | 213.66 | 5G(s) | 413.19 | 5G(s) | 14.19  | 4G    | 33.93  | 4G    | 23.96  | 5G(s) | 127.63 | 5G(s) | 13.10  | 4G    |
| 67 | 駅及び羽田空港 | 錦糸町駅(北口)     | 34.31  | 5G(T) | 148.51 | 5G(s) | 114.28 | 5G(T) | 45.57  | 5G(s) | 11.72  | 5G(T) | 12.96  | 5G(s) | 19.82  | 5G(T) | 10.48  | 5G(s) |
| 68 | 駅及び羽田空港 | 錦糸町駅(南口)     | 41.91  | 5G(T) | 56.75  | 5G(s) | 120.60 | 5G(T) | 79.15  | 5G(s) | 16.38  | 5G(T) | 8.50   | 5G(s) | 17.55  | 5G(T) | 56.80  | 5G(s) |
| 69 | 駅及び羽田空港 | 田町駅(芝浦口(東口)) | 27.91  | 5G(T) | 526.47 | 5G(s) | 806.78 | 5G(T) | 7.26   | 4G    | 15.29  | 5G(T) | 55.88  | 5G(s) | 153.24 | 5G(T) | 16.77  | 4G    |
| 70 | 駅及び羽田空港 | 田町駅(三田口(西口)) | 14.02  | 5G(T) | 233.09 | 5G(s) | 76.36  | 5G(s) | 3.70   | 4G    | 10.60  | 5G(T) | 15.84  | 5G(s) | 56.04  | 5G(s) | 1.99   | 4G    |
| 71 | 駅及び羽田空港 | 中野駅(南口)      | 389.30 | 5G(s) | 186.95 | 4G    | 281.01 | 5G(s) | 48.03  | 5G(s) | 88.07  | 5G(s) | 54.20  | 4G    | 16.97  | 5G(s) | 3.16   | 5G(s) |
| 72 | 駅及び羽田空港 | 中野駅(北口)      | 53.36  | 5G(s) | 156.98 | 4G    | 535.06 | 5G(s) | 20.65  | 4G    | 11.12  | 5G(s) | 60.24  | 4G    | 65.85  | 5G(s) | 12.58  | 4G    |
| 73 | 駅及び羽田空港 | 日本橋駅(出口B12)  | 354.81 | 5G(s) | 801.62 | 5G(s) | 91.89  | 5G(s) | 78.12  | 5G(s) | 9.08   | 5G(s) | 147.96 | 5G(s) | 48.31  | 5G(s) | 33.69  | 5G(s) |
| 74 | 駅及び羽田空港 | 日本橋駅(出口D4)   | 194.79 | 5G(s) | 319.53 | 5G(s) | 146.81 | 5G(s) | 97.00  | 5G(s) | 28.24  | 5G(s) | 53.46  | 5G(s) | 85.33  | 5G(s) | 33.27  | 5G(s) |
| 75 | 駅及び羽田空港 | 九段下駅(出口7)    | 447.67 | 5G(s) | 634.29 | 5G(s) | 109.65 | 5G(T) | 89.50  | 5G(s) | 25.42  | 5G(s) | 74.86  | 5G(s) | 39.72  | 5G(T) | 48.61  | 5G(s) |
| 76 | 駅及び羽田空港 | 九段下駅(出口4)    | 138.62 | 5G(T) | 688.60 | 5G(s) | 148.20 | 5G(T) | 31.17  | 5G(s) | 16.85  | 5G(T) | 245.58 | 5G(s) | 30.52  | 5G(T) | 29.80  | 5G(s) |
| 77 | 駅及び羽田空港 | 代々木上原駅(北口1)  | 104.07 | 5G(s) | 379.02 | 5G(s) | 669.93 | 5G(T) | 127.24 | 5G(s) | 7.99   | 5G(s) | 56.17  | 5G(s) | 128.37 | 5G(T) | 100.62 | 5G(s) |
| 78 | 駅及び羽田空港 | 代々木上原駅(南口1)  | 219.48 | 5G(s) | 323.51 | 5G(s) | 184.10 | 5G(s) | 130.39 | 5G(s) | 12.10  | 5G(s) | 27.40  | 5G(s) | 21.25  | 5G(s) | 16.40  | 5G(s) |
| 79 | 駅及び羽田空港 | 荻窪駅(南口)      | 51.53  | 5G(s) | 100.53 | 5G(s) | 25.79  | 4G    | 93.26  | 5G(s) | 16.69  | 5G(s) | 30.70  | 5G(s) | 4.38   | 4G    | 46.22  | 5G(s) |
| 80 | 駅及び羽田空港 | 荻窪駅(北口)      | 377.38 | 5G(s) | 375.10 | 5G(s) | 275.51 | 5G(T) | 34.44  | 5G(s) | 35.27  | 5G(s) | 36.81  | 5G(s) | 23.02  | 5G(T) | 9.00   | 5G(s) |

### 3.2 駅及び羽田空港 測定結果(平均値)

|    |   |
|----|---|
| 表示 | 5G(m) : ミリ波<br>5G(s) : Sub6<br>5G(T) : 転用<br>4G : LTE |
|----|---|

(速度単位 : Mbps)

| No  | 分類      | 施設名           | ダウンロード |       |         |       |         |       |        |       | アップロード |       |        |       |        |       |       |       |
|-----|---------|---------------|--------|-------|---------|-------|---------|-------|--------|-------|--------|-------|--------|-------|--------|-------|-------|-------|
|     |         |               | A社     |       | B社      |       | C社      |       | D社     |       | A社     |       | B社     |       | C社     |       | D社    |       |
|     |         |               | 速度     | 表示    | 速度      | 表示    | 速度      | 表示    | 速度     | 表示    | 速度     | 表示    | 速度     | 表示    | 速度     | 表示    | 速度    | 表示    |
| 81  | 駅及び羽田空港 | 神田駅(東口)       | 467.04 | 5G(s) | 126.81  | 5G(s) | 134.81  | 5G(s) | 35.74  | 4G    | 32.42  | 5G(s) | 18.60  | 5G(s) | 30.05  | 5G(s) | 33.36 | 4G    |
| 82  | 駅及び羽田空港 | 神田駅(南口)       | 433.28 | 5G(s) | 245.04  | 5G(s) | 174.93  | 5G(T) | 32.73  | 5G(s) | 19.12  | 5G(s) | 70.75  | 5G(s) | 29.31  | 5G(T) | 36.39 | 5G(s) |
| 83  | 駅及び羽田空港 | 御茶ノ水駅(聖橋口)    | 147.06 | 5G(s) | 317.81  | 5G(s) | 374.24  | 5G(s) | 56.99  | 5G(s) | 34.14  | 5G(s) | 126.00 | 5G(s) | 91.07  | 5G(s) | 36.56 | 5G(s) |
| 84  | 駅及び羽田空港 | 御茶ノ水駅(お茶の水橋口) | 34.42  | 5G(s) | 57.35   | 4G    | 490.78  | 5G(m) | 36.78  | 5G(s) | 3.59   | 5G(s) | 21.46  | 4G    | 156.59 | 5G(m) | 21.33 | 5G(s) |
| 85  | 駅及び羽田空港 | 銀座駅(B10)      | 33.88  | 4G    | 215.52  | 5G(s) | 352.02  | 5G(s) | 78.98  | 5G(s) | 6.15   | 4G    | 40.73  | 5G(s) | 182.84 | 5G(s) | 70.74 | 5G(s) |
| 86  | 駅及び羽田空港 | 銀座駅(A5)       | 227.84 | 5G(s) | 638.96  | 5G(m) | 94.38   | 5G(T) | 16.88  | 5G(s) | 7.10   | 5G(s) | 157.43 | 5G(m) | 45.46  | 5G(T) | 29.36 | 5G(s) |
| 87  | 駅及び羽田空港 | 豊洲駅(2a)       | 261.42 | 5G(s) | 58.24   | 5G(s) | 261.54  | 5G(s) | 58.31  | 5G(s) | 16.95  | 5G(s) | 12.12  | 5G(s) | 53.49  | 5G(s) | 54.22 | 5G(s) |
| 88  | 駅及び羽田空港 | 豊洲駅(ゆりかもめ1A)  | 382.90 | 5G(s) | 1184.83 | 5G(s) | 41.80   | 5G(s) | 79.34  | 5G(m) | 37.74  | 5G(s) | 368.46 | 5G(s) | 37.26  | 5G(s) | 52.57 | 5G(m) |
| 89  | 駅及び羽田空港 | 大門駅(A2)       | 262.51 | 5G(s) | 183.24  | 4G    | 1903.74 | 5G(s) | 118.76 | 5G(s) | 18.28  | 5G(s) | 15.71  | 4G    | 164.10 | 5G(s) | 78.43 | 5G(s) |
| 90  | 駅及び羽田空港 | 大門駅(A3)       | 232.50 | 5G(s) | 278.16  | 5G(s) | 840.76  | 5G(T) | 24.49  | 5G(s) | 6.06   | 5G(s) | 33.41  | 5G(s) | 218.58 | 5G(T) | 46.98 | 5G(s) |
| 91  | 駅及び羽田空港 | 巣鴨駅(南口)       | 204.64 | 5G(T) | 1184.19 | 5G(s) | 355.68  | 5G(s) | 52.11  | 5G(s) | 36.87  | 5G(T) | 510.22 | 5G(s) | 68.62  | 5G(s) | 71.24 | 5G(s) |
| 92  | 駅及び羽田空港 | 巣鴨駅(北口)       | 252.65 | 5G(s) | 911.38  | 5G(m) | 1604.56 | 5G(m) | 135.09 | 5G(s) | 52.40  | 5G(s) | 363.40 | 5G(m) | 122.01 | 5G(m) | 71.05 | 5G(s) |
| 93  | 駅及び羽田空港 | 新宿三丁目駅(A1)    | 615.31 | 5G(s) | 449.22  | 5G(m) | 986.13  | 5G(s) | 77.44  | 5G(s) | 38.12  | 5G(s) | 75.05  | 5G(m) | 192.05 | 5G(s) | 46.68 | 5G(s) |
| 94  | 駅及び羽田空港 | 新宿三丁目駅(C8)    | 519.52 | 5G(s) | 1001.45 | 5G(s) | 204.68  | 5G(T) | 126.15 | 5G(s) | 29.00  | 5G(s) | 255.74 | 5G(s) | 48.96  | 5G(T) | 21.35 | 5G(s) |
| 95  | 駅及び羽田空港 | 下北沢駅(南西口)     | 232.47 | 5G(T) | 472.52  | 5G(s) | 793.07  | 5G(s) | 43.96  | 5G(s) | 27.21  | 5G(T) | 112.54 | 5G(s) | 41.91  | 5G(s) | 13.91 | 5G(s) |
| 96  | 駅及び羽田空港 | 下北沢駅(東口)      | 554.64 | 5G(s) | 395.96  | 5G(m) | 306.85  | 5G(s) | 64.09  | 5G(s) | 72.82  | 5G(s) | 60.35  | 5G(m) | 87.53  | 5G(s) | 16.97 | 5G(s) |
| 97  | 駅及び羽田空港 | 浅草駅(北口)       | 140.44 | 4G    | 141.73  | 5G(s) | 160.38  | 5G(T) | 136.10 | 5G(s) | 10.99  | 4G    | 22.53  | 5G(s) | 27.71  | 5G(T) | 32.53 | 5G(s) |
| 98  | 駅及び羽田空港 | 浅草駅(正面口)      | 356.52 | 5G(s) | 83.82   | 5G(s) | 322.88  | 5G(s) | 84.02  | 5G(s) | 11.47  | 5G(s) | 13.24  | 5G(s) | 94.96  | 5G(s) | 22.20 | 5G(s) |
| 99  | 駅及び羽田空港 | 六本木駅(出口3)     | 221.27 | 5G(s) | 480.18  | 5G(s) | 569.14  | 5G(s) | 24.85  | 4G    | 23.44  | 5G(s) | 59.51  | 5G(s) | 54.75  | 5G(s) | 39.15 | 4G    |
| 100 | 駅及び羽田空港 | 六本木駅(出口7)     | 186.90 | 5G(s) | 517.54  | 5G(s) | 312.26  | 5G(T) | 178.34 | 5G(s) | 7.76   | 5G(s) | 38.58  | 5G(s) | 34.59  | 5G(T) | 46.47 | 5G(s) |

### 3.2 駅及び羽田空港 測定結果(平均値)

|    |   |
|----|---|
| 表示 | 5G(m) : ミリ波<br>5G(s) : Sub6<br>5G(T) : 転用<br>4G : LTE |
|----|---|

(速度単位 : Mbps)

| No  | 分類      | 施設名         | ダウンロード |       |        |       |        |       |        |       | アップロード |       |        |       |        |       |       |       |
|-----|---------|-------------|--------|-------|--------|-------|--------|-------|--------|-------|--------|-------|--------|-------|--------|-------|-------|-------|
|     |         |             | A社     |       | B社     |       | C社     |       | D社     |       | A社     |       | B社     |       | C社     |       | D社    |       |
|     |         |             | 速度     | 表示    | 速度     | 表示    | 速度     | 表示    | 速度     | 表示    | 速度     | 表示    | 速度     | 表示    | 速度     | 表示    | 速度    | 表示    |
| 101 | 駅及び羽田空港 | 三田駅(出口A4)   | 20.53  | 5G(T) | 88.81  | 5G(s) | 21.51  | 5G(T) | 19.93  | 5G(s) | 19.46  | 5G(T) | 36.99  | 5G(s) | 50.00  | 5G(T) | 14.92 | 5G(s) |
| 102 | 駅及び羽田空港 | 三田駅(出口A8)   | 7.34   | 5G(T) | 410.43 | 5G(s) | 295.33 | 5G(T) | 58.25  | 5G(s) | 18.53  | 5G(T) | 77.79  | 5G(s) | 27.93  | 5G(T) | 21.75 | 5G(s) |
| 103 | 駅及び羽田空港 | 泉岳寺駅(出口A2)  | 99.39  | 5G(s) | 68.97  | 4G    | 406.26 | 5G(s) | 37.21  | 5G(s) | 13.00  | 5G(s) | 25.55  | 4G    | 141.95 | 5G(s) | 7.67  | 5G(s) |
| 104 | 駅及び羽田空港 | 泉岳寺駅(出口A4)  | 233.11 | 5G(m) | 503.52 | 5G(s) | 237.55 | 5G(s) | 185.20 | 5G(s) | 39.32  | 5G(m) | 75.44  | 5G(s) | 33.62  | 5G(s) | 46.16 | 5G(s) |
| 105 | 駅及び羽田空港 | 水道橋駅(東口)    | 105.34 | 5G(s) | 391.50 | 5G(s) | 325.74 | 5G(T) | 25.43  | 5G(s) | 10.91  | 5G(s) | 185.16 | 5G(s) | 43.29  | 5G(T) | 65.44 | 5G(s) |
| 106 | 駅及び羽田空港 | 水道橋駅(西口)    | 448.01 | 5G(s) | 790.10 | 5G(s) | 214.54 | 5G(s) | 91.43  | 5G(s) | 41.38  | 5G(s) | 109.89 | 5G(s) | 49.99  | 5G(s) | 24.11 | 5G(s) |
| 107 | 駅及び羽田空港 | 日比谷駅(A8)    | 25.71  | 4G    | 149.85 | 5G(T) | 194.10 | 5G(s) | 26.43  | 4G    | 5.50   | 4G    | 36.15  | 5G(T) | 6.37   | 5G(s) | 15.08 | 4G    |
| 108 | 駅及び羽田空港 | 日比谷駅(A13)   | 95.21  | 4G    | 345.34 | 5G(s) | 235.00 | 4G    | 8.28   | 4G    | 25.61  | 4G    | 13.99  | 5G(s) | 14.13  | 4G    | 8.74  | 4G    |
| 109 | 駅及び羽田空港 | 門前仲町駅(出口1)  | 40.01  | 4G    | 96.45  | 4G    | 497.00 | 5G(T) | 341.52 | 5G(m) | 3.59   | 4G    | 7.67   | 4G    | 9.65   | 5G(T) | 45.75 | 5G(m) |
| 110 | 駅及び羽田空港 | 門前仲町駅(出口5)  | 34.34  | 5G(T) | 353.28 | 5G(s) | 176.15 | 5G(T) | 87.72  | 5G(s) | 29.64  | 5G(T) | 10.17  | 5G(s) | 30.73  | 5G(T) | 14.81 | 5G(s) |
| 111 | 駅及び羽田空港 | 三鷹駅(北口)     | 249.03 | 5G(s) | 142.77 | 5G(s) | 293.23 | 5G(s) | 95.51  | 5G(s) | 88.51  | 5G(s) | 12.08  | 5G(s) | 17.48  | 5G(s) | 38.50 | 5G(s) |
| 112 | 駅及び羽田空港 | 三鷹駅(南口)     | 249.04 | 5G(s) | 728.70 | 5G(s) | 102.94 | 5G(T) | 25.19  | 5G(s) | 19.88  | 5G(s) | 92.55  | 5G(s) | 46.06  | 5G(T) | 9.24  | 5G(s) |
| 113 | 駅及び羽田空港 | 中目黒駅(西口1)   | 63.42  | 5G(s) | 912.37 | 5G(m) | 688.37 | 5G(m) | 48.47  | 5G(s) | 1.33   | 5G(s) | 216.50 | 5G(m) | 117.28 | 5G(m) | 16.52 | 5G(s) |
| 114 | 駅及び羽田空港 | 中目黒駅(東口2)   | 30.86  | 5G(T) | 187.73 | 5G(s) | 50.88  | 5G(T) | 16.32  | 5G(s) | 3.50   | 5G(T) | 14.58  | 5G(s) | 24.16  | 5G(T) | 5.13  | 5G(s) |
| 115 | 駅及び羽田空港 | 青山一丁目駅(出口1) | 25.66  | 5G(T) | 316.18 | 5G(s) | 285.77 | 5G(s) | 83.05  | 5G(s) | 25.23  | 5G(T) | 13.39  | 5G(s) | 102.53 | 5G(s) | 29.05 | 5G(s) |
| 116 | 駅及び羽田空港 | 青山一丁目駅(出口3) | 34.11  | 5G(T) | 69.92  | 5G(T) | 202.20 | 5G(s) | 81.10  | 5G(s) | 15.46  | 5G(T) | 38.61  | 5G(T) | 54.33  | 5G(s) | 52.78 | 5G(s) |
| 117 | 駅及び羽田空港 | 赤羽駅(西口)     | 95.01  | 4G    | 407.08 | 5G(s) | 336.20 | 5G(s) | 106.86 | 5G(s) | 12.04  | 4G    | 12.57  | 5G(s) | 25.44  | 5G(s) | 17.49 | 5G(s) |
| 118 | 駅及び羽田空港 | 赤羽駅(東口)     | 128.24 | 5G(s) | 555.81 | 5G(s) | 852.61 | 5G(m) | 54.23  | 4G    | 18.85  | 5G(s) | 244.75 | 5G(s) | 325.65 | 5G(m) | 42.56 | 4G    |
| 119 | 駅及び羽田空港 | 大森駅(西口)     | 225.52 | 4G    | 773.17 | 5G(m) | 515.15 | 5G(s) | 34.28  | 5G(s) | 10.15  | 4G    | 208.37 | 5G(m) | 74.58  | 5G(s) | 14.36 | 5G(s) |
| 120 | 駅及び羽田空港 | 大森駅(東口)     | 250.96 | 5G(T) | 191.98 | 5G(T) | 192.54 | 5G(s) | 43.91  | 4G    | 3.68   | 5G(T) | 31.35  | 5G(T) | 13.42  | 5G(s) | 35.46 | 4G    |

### 3.2 駅及び羽田空港 測定結果(平均値)

|    |   |
|----|---|
| 表示 | 5G(m) : ミリ波<br>5G(s) : Sub6<br>5G(T) : 転用<br>4G : LTE |
|----|---|

(速度単位 : Mbps)

| No  | 分類      | 施設名               | ダウンロード |       |        |       |         |       |        |       | アップロード |       |        |       |        |       |       |       |
|-----|---------|-------------------|--------|-------|--------|-------|---------|-------|--------|-------|--------|-------|--------|-------|--------|-------|-------|-------|
|     |         |                   | A社     |       | B社     |       | C社      |       | D社     |       | A社     |       | B社     |       | C社     |       | D社    |       |
|     |         |                   | 速度     | 表示    | 速度     | 表示    | 速度      | 表示    | 速度     | 表示    | 速度     | 表示    | 速度     | 表示    | 速度     | 表示    | 速度    | 表示    |
| 121 | 駅及び羽田空港 | 王子駅(5)            | 213.67 | 5G(s) | 412.64 | 5G(s) | 50.89   | 5G(T) | 73.86  | 5G(s) | 16.54  | 5G(s) | 36.18  | 5G(s) | 44.30  | 5G(T) | 15.43 | 5G(s) |
| 122 | 駅及び羽田空港 | 王子駅(北口)           | 79.93  | 5G(s) | 174.53 | 5G(T) | 1134.86 | 5G(m) | 15.46  | 4G    | 10.41  | 5G(s) | 19.84  | 5G(T) | 63.86  | 5G(m) | 28.19 | 4G    |
| 123 | 駅及び羽田空港 | 八丁堀駅(出口A4)        | 257.62 | 5G(T) | 317.97 | 5G(s) | 255.88  | 5G(s) | 210.33 | 5G(m) | 24.17  | 5G(T) | 37.92  | 5G(s) | 44.41  | 5G(s) | 51.11 | 5G(m) |
| 124 | 駅及び羽田空港 | 八丁堀駅(出口A1)        | 218.50 | 5G(s) | 326.89 | 5G(s) | 279.41  | 5G(T) | 61.88  | 5G(s) | 6.09   | 5G(s) | 26.68  | 5G(s) | 57.25  | 5G(T) | 72.12 | 5G(s) |
| 125 | 駅及び羽田空港 | 表参道駅(B2)          | 27.10  | 5G(s) | 74.94  | 5G(s) | 444.01  | 5G(s) | 48.00  | 5G(s) | 5.15   | 5G(s) | 3.43   | 5G(s) | 85.35  | 5G(s) | 11.44 | 5G(s) |
| 126 | 駅及び羽田空港 | 表参道駅(A2)          | 92.07  | 5G(s) | 350.93 | 5G(s) | 219.30  | 5G(s) | 89.08  | 5G(s) | 1.30   | 5G(s) | 76.35  | 5G(s) | 15.52  | 5G(s) | 10.78 | 5G(s) |
| 127 | 駅及び羽田空港 | 西武新宿駅(北口)         | 25.42  | 5G(T) | 647.77 | 5G(s) | 421.29  | 5G(s) | 70.36  | 5G(s) | 24.41  | 5G(T) | 102.85 | 5G(s) | 97.25  | 5G(s) | 34.43 | 5G(s) |
| 128 | 駅及び羽田空港 | 西武新宿駅(正面口(新宿駅方面)) | 23.72  | 5G(s) | 790.47 | 5G(s) | 273.37  | 5G(s) | 44.16  | 5G(s) | 8.23   | 5G(s) | 195.42 | 5G(s) | 107.63 | 5G(s) | 13.13 | 5G(s) |
| 129 | 駅及び羽田空港 | 霞ヶ関駅(A10)         | 374.24 | 5G(s) | 606.60 | 5G(m) | 25.40   | 5G(T) | 71.85  | 5G(s) | 19.80  | 5G(s) | 218.54 | 5G(m) | 17.07  | 5G(T) | 29.23 | 5G(s) |
| 130 | 駅及び羽田空港 | 霞ヶ関駅(A2)          | 9.46   | 5G(s) | 235.81 | 5G(s) | 48.87   | 5G(T) | 9.69   | 5G(s) | 2.96   | 5G(s) | 12.31  | 5G(s) | 15.95  | 5G(T) | 2.57  | 5G(s) |
| 131 | 駅及び羽田空港 | 代々木駅(東口)          | 453.98 | 5G(s) | 288.71 | 5G(s) | 469.05  | 5G(s) | 30.25  | 5G(s) | 22.20  | 5G(s) | 20.90  | 5G(s) | 118.70 | 5G(s) | 18.51 | 5G(s) |
| 132 | 駅及び羽田空港 | 代々木駅(西口)          | 673.26 | 5G(s) | 150.78 | 5G(s) | 135.39  | 5G(s) | 32.97  | 5G(s) | 340.43 | 5G(s) | 34.76  | 5G(s) | 54.86  | 5G(s) | 15.36 | 5G(s) |
| 133 | 駅及び羽田空港 | 多摩センター駅(中央口)      | 206.79 | 5G(s) | 168.24 | 4G    | 31.27   | 4G    | 97.97  | 5G(s) | 14.97  | 5G(s) | 26.87  | 4G    | 1.89   | 4G    | 25.21 | 5G(s) |
| 134 | 駅及び羽田空港 | 多摩センター駅(西口)       | 127.63 | 5G(s) | 62.98  | 4G    | 341.38  | 5G(T) | 114.72 | 5G(s) | 21.57  | 5G(s) | 6.91   | 4G    | 32.70  | 5G(T) | 6.71  | 5G(s) |
| 135 | 駅及び羽田空港 | 三軒茶屋駅(世田谷線出口)     | 561.72 | 5G(s) | 220.42 | 5G(s) | 465.82  | 5G(s) | 59.73  | 4G    | 46.00  | 5G(s) | 18.21  | 5G(s) | 63.88  | 5G(s) | 36.20 | 4G    |
| 136 | 駅及び羽田空港 | 三軒茶屋駅(世田谷通り口)     | 44.93  | 5G(T) | 204.74 | 5G(s) | 91.07   | 5G(s) | 95.02  | 5G(s) | 37.50  | 5G(T) | 12.99  | 5G(s) | 110.09 | 5G(s) | 35.78 | 5G(s) |
| 137 | 駅及び羽田空港 | 東銀座駅(出口6)         | 83.44  | 5G(T) | 326.78 | 5G(s) | 43.82   | 5G(T) | 57.31  | 5G(s) | 13.68  | 5G(T) | 22.36  | 5G(s) | 17.52  | 5G(T) | 43.20 | 5G(s) |
| 138 | 駅及び羽田空港 | 東銀座駅(出口A7)        | 152.44 | 5G(s) | 394.67 | 5G(s) | 451.63  | 5G(s) | 41.00  | 5G(s) | 5.74   | 5G(s) | 39.20  | 5G(s) | 42.78  | 5G(s) | 49.62 | 5G(s) |
| 139 | 駅及び羽田空港 | 分倍河原駅(臨時出口)       | 19.40  | 5G(T) | 129.10 | 4G    | 127.12  | 4G    | 155.56 | 5G(s) | 11.55  | 5G(T) | 16.09  | 4G    | 9.46   | 4G    | 13.43 | 5G(s) |
| 140 | 駅及び羽田空港 | 分倍河原駅(出口)         | 9.41   | 5G(T) | 608.79 | 5G(s) | 223.85  | 5G(T) | 133.52 | 5G(s) | 7.93   | 5G(T) | 37.60  | 5G(s) | 35.25  | 5G(T) | 52.54 | 5G(s) |

### 3.2 駅及び羽田空港 測定結果(平均値)

|    |   |
|----|---|
| 表示 | 5G(m) : ミリ波<br>5G(s) : Sub6<br>5G(T) : 転用<br>4G : LTE |
|----|---|

(速度単位 : Mbps)

| No  | 分類      | 施設名        | ダウンロード |       |         |       |        |       |        |       | アップロード |       |        |       |        |       |        |       |
|-----|---------|------------|--------|-------|---------|-------|--------|-------|--------|-------|--------|-------|--------|-------|--------|-------|--------|-------|
|     |         |            | A社     |       | B社      |       | C社     |       | D社     |       | A社     |       | B社     |       | C社     |       | D社     |       |
|     |         |            | 速度     | 表示    | 速度      | 表示    | 速度     | 表示    | 速度     | 表示    | 速度     | 表示    | 速度     | 表示    | 速度     | 表示    | 速度     | 表示    |
| 141 | 駅及び羽田空港 | 浅草橋駅(西口)   | 76.48  | 4G    | 530.76  | 5G(s) | 326.62 | 5G(T) | 24.31  | 4G    | 7.68   | 4G    | 66.93  | 5G(s) | 37.40  | 5G(T) | 26.63  | 4G    |
| 142 | 駅及び羽田空港 | 浅草橋駅(東口)   | 372.49 | 5G(s) | 217.11  | 5G(s) | 773.10 | 5G(m) | 93.52  | 5G(s) | 17.25  | 5G(s) | 40.16  | 5G(s) | 54.52  | 5G(m) | 47.20  | 5G(s) |
| 143 | 駅及び羽田空港 | 八王子駅(南口)   | 103.77 | 5G(s) | 117.56  | 5G(s) | 25.49  | 5G(T) | 8.61   | 4G    | 18.13  | 5G(s) | 30.19  | 5G(s) | 12.26  | 5G(T) | 21.54  | 4G    |
| 144 | 駅及び羽田空港 | 八王子駅(北口)   | 50.34  | 5G(s) | 456.99  | 5G(s) | 20.31  | 5G(s) | 9.83   | 4G    | 6.34   | 5G(s) | 85.99  | 5G(s) | 27.69  | 5G(s) | 12.92  | 4G    |
| 145 | 駅及び羽田空港 | 武蔵境駅(北口)   | 462.51 | 5G(s) | 367.48  | 5G(s) | 225.33 | 5G(s) | 28.86  | 5G(s) | 42.64  | 5G(s) | 70.29  | 5G(s) | 31.09  | 5G(s) | 9.43   | 5G(s) |
| 146 | 駅及び羽田空港 | 武蔵境駅(南口)   | 198.23 | 5G(s) | 193.21  | 5G(s) | 214.64 | 5G(T) | 25.28  | 4G    | 79.50  | 5G(s) | 55.39  | 5G(s) | 13.75  | 5G(T) | 34.51  | 4G    |
| 147 | 駅及び羽田空港 | 二子玉川駅(西口)  | 415.95 | 5G(s) | 378.48  | 5G(s) | 279.16 | 5G(T) | 103.08 | 4G    | 55.60  | 5G(s) | 17.02  | 5G(s) | 28.48  | 5G(T) | 29.24  | 4G    |
| 148 | 駅及び羽田空港 | 二子玉川駅(東口)  | 325.23 | 5G(s) | 1161.94 | 5G(s) | 179.88 | 5G(m) | 159.10 | 5G(s) | 30.78  | 5G(s) | 407.22 | 5G(s) | 49.43  | 5G(m) | 30.16  | 5G(s) |
| 149 | 駅及び羽田空港 | 自由が丘駅(南口)  | 117.53 | 5G(s) | 294.32  | 5G(s) | 283.23 | 5G(s) | 112.24 | 5G(s) | 4.28   | 5G(s) | 43.16  | 5G(s) | 124.12 | 5G(s) | 38.08  | 5G(s) |
| 150 | 駅及び羽田空港 | 自由が丘駅(正面口) | 92.92  | 5G(s) | 426.62  | 5G(s) | 126.83 | 5G(s) | 155.46 | 5G(s) | 4.92   | 5G(s) | 81.04  | 5G(s) | 70.12  | 5G(s) | 60.86  | 5G(s) |
| 151 | 駅及び羽田空港 | 新小岩駅(南口)   | 37.24  | 5G(s) | 323.60  | 5G(s) | 259.72 | 5G(T) | 121.20 | 5G(s) | 21.53  | 5G(s) | 45.78  | 5G(s) | 11.00  | 5G(T) | 44.96  | 5G(s) |
| 152 | 駅及び羽田空港 | 新小岩駅(北口)   | 585.24 | 5G(s) | 587.80  | 5G(s) | 102.02 | 5G(T) | 86.84  | 5G(s) | 115.38 | 5G(s) | 61.77  | 5G(s) | 13.35  | 5G(T) | 7.73   | 5G(s) |
| 153 | 駅及び羽田空港 | 月島駅(2)     | 225.12 | 5G(T) | 198.04  | 5G(s) | 106.17 | 5G(s) | 59.41  | 5G(s) | 6.42   | 5G(T) | 22.55  | 5G(s) | 30.64  | 5G(s) | 107.79 | 5G(s) |
| 154 | 駅及び羽田空港 | 月島駅(10)    | 19.38  | 4G    | 383.41  | 5G(s) | 349.21 | 5G(s) | 154.29 | 5G(s) | 6.51   | 4G    | 73.64  | 5G(s) | 172.85 | 5G(s) | 62.17  | 5G(s) |
| 155 | 駅及び羽田空港 | 森下駅(A5)    | 153.90 | 4G    | 363.38  | 5G(s) | 133.34 | 5G(T) | 39.80  | 5G(s) | 24.36  | 4G    | 73.53  | 5G(s) | 52.33  | 5G(T) | 31.39  | 5G(s) |
| 156 | 駅及び羽田空港 | 森下駅(A7)    | 238.52 | 5G(s) | 143.24  | 5G(s) | 45.29  | 5G(T) | 45.79  | 5G(s) | 33.04  | 5G(s) | 9.85   | 5G(s) | 10.95  | 5G(T) | 26.17  | 5G(s) |
| 157 | 駅及び羽田空港 | 原宿駅(竹下口)   | 374.69 | 5G(s) | 1024.77 | 5G(s) | 271.58 | 5G(T) | 15.23  | 4G    | 13.76  | 5G(s) | 441.21 | 5G(s) | 121.84 | 5G(T) | 18.27  | 4G    |
| 158 | 駅及び羽田空港 | 原宿駅(東口)    | 481.09 | 5G(s) | 874.35  | 5G(s) | 196.31 | 5G(s) | 99.35  | 5G(s) | 23.64  | 5G(s) | 268.74 | 5G(s) | 65.58  | 5G(s) | 24.34  | 5G(s) |
| 159 | 駅及び羽田空港 | 亀戸駅(東口)    | 81.88  | 5G(s) | 124.21  | 5G(T) | 312.75 | 5G(s) | 69.60  | 5G(s) | 8.75   | 5G(s) | 29.73  | 5G(T) | 20.46  | 5G(s) | 26.89  | 5G(s) |
| 160 | 駅及び羽田空港 | 亀戸駅(北口)    | 155.44 | 5G(s) | 754.86  | 5G(s) | 89.73  | 5G(T) | 17.12  | 4G    | 14.48  | 5G(s) | 366.37 | 5G(s) | 20.80  | 5G(T) | 22.67  | 4G    |

### 3.2 駅及び羽田空港 測定結果(平均値)

|    |   |
|----|---|
| 表示 | 5G(m) : ミリ波<br>5G(s) : Sub6<br>5G(T) : 転用<br>4G : LTE |
|----|---|

(速度単位 : Mbps)

| No  | 分類      | 施設名         | ダウンロード |       |         |       |        |       |        |       | アップロード |       |        |       |        |       |       |       |
|-----|---------|-------------|--------|-------|---------|-------|--------|-------|--------|-------|--------|-------|--------|-------|--------|-------|-------|-------|
|     |         |             | A社     |       | B社      |       | C社     |       | D社     |       | A社     |       | B社     |       | C社     |       | D社    |       |
|     |         |             | 速度     | 表示    | 速度      | 表示    | 速度     | 表示    | 速度     | 表示    | 速度     | 表示    | 速度     | 表示    | 速度     | 表示    | 速度    | 表示    |
| 161 | 駅及び羽田空港 | 御徒町駅(南口)    | 239.19 | 5G(s) | 586.44  | 5G(m) | 316.51 | 5G(s) | 44.04  | 5G(s) | 10.39  | 5G(s) | 408.61 | 5G(m) | 36.85  | 5G(s) | 47.64 | 5G(s) |
| 162 | 駅及び羽田空港 | 御徒町駅(北口)    | 92.11  | 5G(s) | 228.90  | 5G(s) | 66.90  | 5G(s) | 50.54  | 5G(s) | 25.65  | 5G(s) | 37.73  | 5G(s) | 17.98  | 5G(s) | 21.11 | 5G(s) |
| 163 | 駅及び羽田空港 | 駒込駅(南口)     | 303.12 | 5G(s) | 418.47  | 5G(s) | 30.65  | 5G(T) | 106.90 | 5G(s) | 27.11  | 5G(s) | 36.47  | 5G(s) | 33.03  | 5G(T) | 67.47 | 5G(s) |
| 164 | 駅及び羽田空港 | 駒込駅(北口)     | 417.46 | 5G(s) | 380.88  | 5G(s) | 484.01 | 5G(s) | 100.00 | 5G(s) | 192.26 | 5G(s) | 36.54  | 5G(s) | 59.36  | 5G(s) | 54.70 | 5G(s) |
| 165 | 駅及び羽田空港 | 人形町駅(出口A2)  | 62.77  | 5G(T) | 431.72  | 5G(s) | 338.77 | 5G(T) | 71.05  | 5G(s) | 7.89   | 5G(T) | 91.03  | 5G(s) | 52.29  | 5G(T) | 43.39 | 5G(s) |
| 166 | 駅及び羽田空港 | 人形町駅(出口A3)  | 40.39  | 5G(s) | 840.30  | 5G(s) | 433.67 | 5G(s) | 51.11  | 5G(s) | 17.69  | 5G(s) | 209.09 | 5G(s) | 38.70  | 5G(s) | 40.16 | 5G(s) |
| 167 | 駅及び羽田空港 | 三越前駅(A10)   | 15.61  | 4G    | 95.45   | 5G(s) | 164.58 | 5G(s) | 101.33 | 5G(s) | 7.83   | 4G    | 40.86  | 5G(s) | 43.63  | 5G(s) | 41.50 | 5G(s) |
| 168 | 駅及び羽田空港 | 三越前駅(B3)    | 134.39 | 5G(T) | 138.74  | 4G    | 153.03 | 5G(s) | 39.19  | 5G(s) | 19.15  | 5G(T) | 18.62  | 4G    | 26.85  | 5G(s) | 3.76  | 5G(s) |
| 169 | 駅及び羽田空港 | 小岩駅(北口)     | 10.23  | 4G    | 94.97   | 4G    | 52.75  | 5G(T) | 317.39 | 5G(m) | 3.59   | 4G    | 10.21  | 4G    | 25.27  | 5G(T) | 33.73 | 5G(m) |
| 170 | 駅及び羽田空港 | 小岩駅(南口)     | 21.44  | 5G(T) | 477.42  | 5G(s) | 27.72  | 5G(T) | 101.11 | 5G(s) | 13.72  | 5G(T) | 37.00  | 5G(s) | 33.08  | 5G(T) | 52.95 | 5G(s) |
| 171 | 駅及び羽田空港 | 春日駅(A1)     | 82.61  | 5G(s) | 133.71  | 5G(s) | 214.43 | 5G(T) | 95.68  | 5G(s) | 11.08  | 5G(s) | 35.50  | 5G(s) | 48.50  | 5G(T) | 46.19 | 5G(s) |
| 172 | 駅及び羽田空港 | 春日駅(A6)     | 80.15  | 5G(s) | 829.88  | 5G(s) | 255.23 | 5G(T) | 42.30  | 5G(s) | 24.59  | 5G(s) | 155.64 | 5G(s) | 23.47  | 5G(T) | 47.82 | 5G(s) |
| 173 | 駅及び羽田空港 | 調布駅(東口(北側)) | 19.41  | 5G(T) | 467.74  | 5G(s) | 421.03 | 5G(s) | 89.29  | 5G(s) | 9.67   | 5G(T) | 21.06  | 5G(s) | 6.11   | 5G(s) | 13.99 | 5G(s) |
| 174 | 駅及び羽田空港 | 調布駅(広場口)    | 189.38 | 5G(T) | 1034.68 | 5G(s) | 312.49 | 5G(s) | 137.33 | 5G(s) | 20.18  | 5G(T) | 289.25 | 5G(s) | 54.99  | 5G(s) | 85.48 | 5G(s) |
| 175 | 駅及び羽田空港 | 茅場町駅(4b)    | 29.34  | 4G    | 127.62  | 5G(s) | 305.84 | 5G(s) | 59.84  | 5G(s) | 5.00   | 4G    | 19.44  | 5G(s) | 101.51 | 5G(s) | 75.20 | 5G(s) |
| 176 | 駅及び羽田空港 | 茅場町駅(10)    | 273.65 | 5G(s) | 354.76  | 5G(s) | 183.37 | 5G(T) | 62.48  | 5G(s) | 47.19  | 5G(s) | 316.58 | 5G(s) | 65.65  | 5G(T) | 54.74 | 5G(s) |
| 177 | 駅及び羽田空港 | 武蔵小金井駅(北口)  | 48.50  | 5G(T) | 347.51  | 5G(s) | 233.84 | 5G(T) | 59.15  | 5G(s) | 39.62  | 5G(T) | 32.60  | 5G(s) | 20.98  | 5G(T) | 19.20 | 5G(s) |
| 178 | 駅及び羽田空港 | 武蔵小金井駅(南口)  | 42.96  | 5G(T) | 179.71  | 5G(s) | 191.30 | 5G(s) | 49.83  | 5G(s) | 17.23  | 5G(T) | 13.48  | 5G(s) | 8.62   | 5G(s) | 50.27 | 5G(s) |
| 179 | 駅及び羽田空港 | 東陽町駅(出口3)   | 208.40 | 5G(s) | 405.91  | 5G(s) | 359.36 | 5G(s) | 18.51  | 4G    | 5.53   | 5G(s) | 30.24  | 5G(s) | 75.57  | 5G(s) | 12.63 | 4G    |
| 180 | 駅及び羽田空港 | 東陽町駅(出口1)   | 225.98 | 5G(s) | 539.39  | 5G(s) | 301.30 | 5G(s) | 123.45 | 5G(s) | 2.64   | 5G(s) | 51.96  | 5G(s) | 117.80 | 5G(s) | 15.10 | 5G(s) |

### 3.2 駅及び羽田空港 測定結果(平均値)

|    |   |
|----|---|
| 表示 | 5G(m) : ミリ波<br>5G(s) : Sub6<br>5G(T) : 転用<br>4G : LTE |
|----|---|

(速度単位 : Mbps)

| No  | 分類      | 施設名           | ダウンロード |       |         |       |        |       |        |       | アップロード |       |        |       |        |       |       |       |
|-----|---------|---------------|--------|-------|---------|-------|--------|-------|--------|-------|--------|-------|--------|-------|--------|-------|-------|-------|
|     |         |               | A社     |       | B社      |       | C社     |       | D社     |       | A社     |       | B社     |       | C社     |       | D社    |       |
|     |         |               | 速度     | 表示    | 速度      | 表示    | 速度     | 表示    | 速度     | 表示    | 速度     | 表示    | 速度     | 表示    | 速度     | 表示    | 速度    | 表示    |
| 181 | 駅及び羽田空港 | 赤坂見附駅(A赤坂3丁目) | 244.11 | 5G(s) | 312.06  | 5G(s) | 553.68 | 5G(s) | 280.58 | 5G(s) | 33.51  | 5G(s) | 27.42  | 5G(s) | 141.19 | 5G(s) | 34.18 | 5G(s) |
| 182 | 駅及び羽田空港 | 赤坂見附駅(出口11)   | 274.09 | 5G(s) | 142.07  | 5G(s) | 449.05 | 5G(s) | 51.54  | 5G(s) | 8.60   | 5G(s) | 56.96  | 5G(s) | 133.23 | 5G(s) | 6.18  | 5G(s) |
| 183 | 駅及び羽田空港 | 中野坂上駅(出口1)    | 93.93  | 5G(T) | 413.57  | 5G(T) | 122.56 | 5G(T) | 334.71 | 5G(m) | 4.40   | 5G(T) | 30.20  | 5G(T) | 18.98  | 5G(T) | 61.05 | 5G(m) |
| 184 | 駅及び羽田空港 | 中野坂上駅(出口A2)   | 10.50  | 5G(s) | 345.78  | 5G(s) | 117.08 | 5G(T) | 107.31 | 5G(s) | 10.16  | 5G(s) | 61.12  | 5G(s) | 9.13   | 5G(T) | 86.43 | 5G(s) |
| 185 | 駅及び羽田空港 | 馬喰横山駅(出口1)    | 854.65 | 5G(s) | 108.89  | 5G(s) | 232.08 | 5G(m) | 63.27  | 5G(s) | 21.22  | 5G(s) | 24.17  | 5G(s) | 51.05  | 5G(m) | 17.94 | 5G(s) |
| 186 | 駅及び羽田空港 | 馬喰横山駅(出口A3)   | 206.87 | 5G(s) | 968.72  | 5G(s) | 10.64  | 5G(s) | 35.08  | 5G(s) | 15.76  | 5G(s) | 143.06 | 5G(s) | 68.96  | 5G(s) | 34.89 | 5G(s) |
| 187 | 駅及び羽田空港 | 大塚駅(北口)       | 43.53  | 5G(T) | 847.90  | 5G(s) | 186.89 | 5G(T) | 60.82  | 5G(s) | 26.25  | 5G(T) | 150.29 | 5G(s) | 35.04  | 5G(T) | 70.17 | 5G(s) |
| 188 | 駅及び羽田空港 | 大塚駅(南口)       | 15.47  | 5G(T) | 1173.87 | 5G(s) | 109.80 | 5G(T) | 87.14  | 5G(s) | 25.79  | 5G(T) | 476.11 | 5G(s) | 15.45  | 5G(T) | 39.40 | 5G(s) |
| 189 | 駅及び羽田空港 | 溜池山王駅(出口11)   | 92.40  | 5G(s) | 403.44  | 5G(s) | 472.42 | 5G(s) | 55.40  | 5G(s) | 13.09  | 5G(s) | 53.36  | 5G(s) | 90.48  | 5G(s) | 4.36  | 5G(s) |
| 190 | 駅及び羽田空港 | 溜池山王駅(出口5)    | 505.11 | 5G(s) | 172.57  | 5G(s) | 219.49 | 5G(s) | 158.24 | 5G(s) | 52.33  | 5G(s) | 17.32  | 5G(s) | 94.70  | 5G(s) | 30.15 | 5G(s) |
| 191 | 駅及び羽田空港 | 両国駅(東口)       | 302.46 | 5G(s) | 125.33  | 5G(s) | 69.06  | 5G(T) | 57.41  | 5G(s) | 8.65   | 5G(s) | 29.32  | 5G(s) | 34.20  | 5G(T) | 17.95 | 5G(s) |
| 192 | 駅及び羽田空港 | 両国駅(西口)       | 23.52  | 5G(s) | 298.77  | 5G(s) | 93.29  | 5G(T) | 122.09 | 5G(s) | 3.72   | 5G(s) | 62.49  | 5G(s) | 40.80  | 5G(T) | 35.44 | 5G(s) |
| 193 | 駅及び羽田空港 | 明治神宮前駅(4)     | 245.03 | 5G(s) | 654.16  | 5G(m) | 25.81  | 5G(T) | 67.27  | 5G(s) | 17.16  | 5G(s) | 129.38 | 5G(m) | 33.04  | 5G(T) | 7.55  | 5G(s) |
| 194 | 駅及び羽田空港 | 明治神宮前駅(1)     | 297.55 | 5G(s) | 585.23  | 5G(m) | 394.00 | 5G(s) | 147.79 | 5G(s) | 34.34  | 5G(s) | 246.05 | 5G(m) | 56.49  | 5G(s) | 9.69  | 5G(s) |
| 195 | 駅及び羽田空港 | 明大前駅(中央口)     | 244.72 | 5G(s) | 41.49   | 4G    | 179.86 | 5G(T) | 90.30  | 5G(s) | 37.01  | 5G(s) | 3.05   | 4G    | 37.59  | 5G(T) | 41.14 | 5G(s) |
| 196 | 駅及び羽田空港 | 明大前駅(フレンテ口)   | 77.75  | 5G(s) | 359.64  | 5G(s) | 140.30 | 5G(T) | 83.94  | 5G(s) | 42.60  | 5G(s) | 60.21  | 5G(s) | 30.28  | 5G(T) | 45.83 | 5G(s) |
| 197 | 駅及び羽田空港 | 東中野駅(西口)      | 39.24  | 5G(T) | 233.33  | 5G(T) | 193.21 | 5G(T) | 70.45  | 5G(s) | 29.19  | 5G(T) | 60.83  | 5G(T) | 13.88  | 5G(T) | 55.17 | 5G(s) |
| 198 | 駅及び羽田空港 | 東中野駅(東口)      | 46.14  | 5G(T) | 119.89  | 4G    | 248.33 | 5G(s) | 36.70  | 4G    | 34.95  | 5G(T) | 14.32  | 4G    | 30.22  | 5G(s) | 51.07 | 4G    |
| 199 | 駅及び羽田空港 | 虎ノ門駅(B2)      | 212.89 | 5G(s) | 95.53   | 5G(s) | 456.84 | 5G(s) | 84.28  | 5G(s) | 18.76  | 5G(s) | 19.05  | 5G(s) | 55.94  | 5G(s) | 6.59  | 5G(s) |
| 200 | 駅及び羽田空港 | 虎ノ門駅(5)       | 153.89 | 5G(s) | 467.33  | 5G(s) | 274.51 | 5G(T) | 169.44 | 5G(s) | 24.37  | 5G(s) | 61.55  | 5G(s) | 41.85  | 5G(T) | 70.61 | 5G(s) |

### 3.2 駅及び羽田空港 測定結果(平均値)

|    |   |
|----|---|
| 表示 | 5G(m) : ミリ波<br>5G(s) : Sub6<br>5G(T) : 転用<br>4G : LTE |
|----|---|

(速度単位 : Mbps)

| No  | 分類      | 施設名          | ダウンロード |       |        |       |        |       |       |    | アップロード |       |       |       |       |       |       |    |
|-----|---------|--------------|--------|-------|--------|-------|--------|-------|-------|----|--------|-------|-------|-------|-------|-------|-------|----|
|     |         |              | A社     |       | B社     |       | C社     |       | D社    |    | A社     |       | B社    |       | C社    |       | D社    |    |
|     |         |              | 速度     | 表示    | 速度     | 表示    | 速度     | 表示    | 速度    | 表示 | 速度     | 表示    | 速度    | 表示    | 速度    | 表示    | 速度    | 表示 |
| 201 | 駅及び羽田空港 | 羽田空港 第1ターミナル | 81.67  | 5G(s) | 113.35 | 5G(s) | 43.36  | 5G(T) | 54.49 | 4G | 33.19  | 5G(s) | 9.76  | 5G(s) | 23.14 | 5G(T) | 42.75 | 4G |
| 202 | 駅及び羽田空港 | 羽田空港 第2ターミナル | 29.22  | 4G    | 55.34  | 5G(s) | 274.44 | 5G(s) | 51.91 | 4G | 7.19   | 4G    | 9.50  | 5G(s) | 76.25 | 5G(s) | 42.95 | 4G |
| 203 | 駅及び羽田空港 | 羽田空港 第3ターミナル | 420.55 | 5G(s) | 81.06  | 5G(s) | 18.55  | 5G(T) | 14.51 | 4G | 20.93  | 5G(s) | 17.35 | 5G(s) | 21.84 | 5G(T) | 28.51 | 4G |

### 3.2 駅及び羽田空港 (測定施設結果所見)

#### 所見

##### 「低スループット」確認

<No.38 大井町駅(西口)>

・D社：ダウンロード速度(平均) = 3.57Mbps。 電波強度は十分だが、混雑や周囲の影響により通信品質が悪化していると推測できる。

<No.70 田町駅(三田口(西口))>

・D社：ダウンロード速度(平均) = 3.70Mbps。 電波は届いているが同時に利用している通信が多く、品質がやや低下している状態と推測できる。

### 3.3 都立一時滞在施設

#### まとめ(4社合算)

##### ダウンロード速度

・平均速度： 163.66Mbps (最大 1951.09Mbps、最小 5.44Mbps)

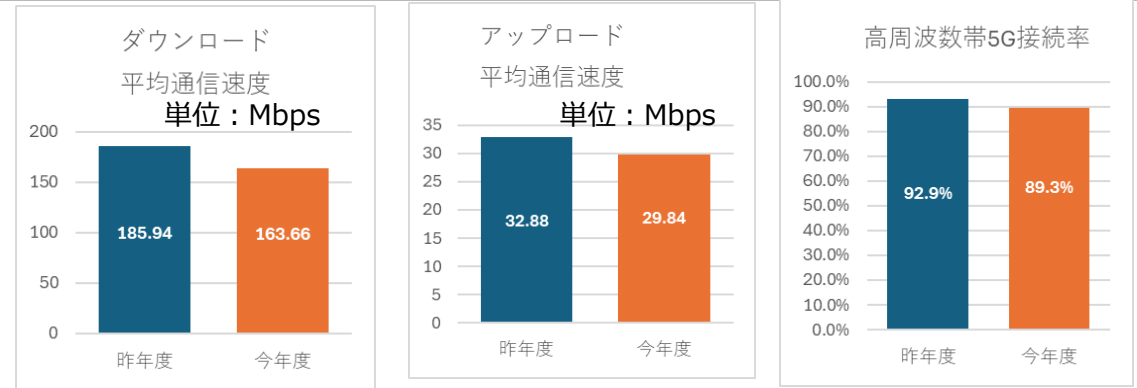
##### アップロード速度

・平均速度： 29.84Mbps (最大 575.61Mbps、最小 0.76Mbps)

##### 高周波数帯5G接続率

・89.3% (区部 96.2%、多摩 73.1%、島しょ部 該当なし)

#### 所見、昨年度との比較、考察(4社合算)

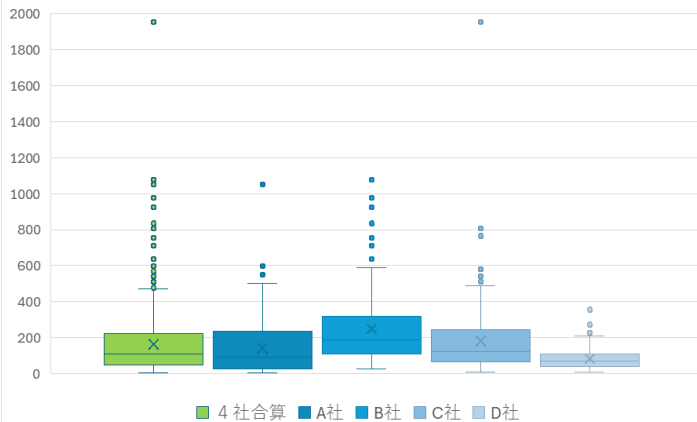


・十分なサンプルデータ数があるわけではないため、単純な比較はできないが高周波数帯5G接続率は低下し、ダウンロードアップロードの平均通信速度も低下。全体的に昨年度を下回る結果に。

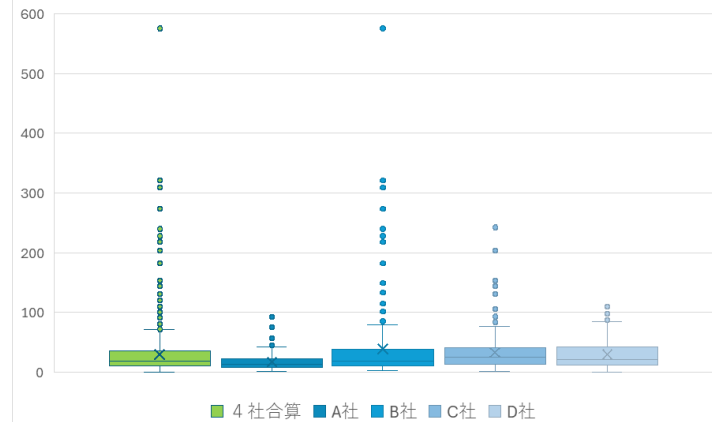
#### スループット定点測定

単位：Mbps

##### ダウンロード



##### アップロード



|      | ダウンロード  |         |         |         |        | アップロード |       |        |        |        |
|------|---------|---------|---------|---------|--------|--------|-------|--------|--------|--------|
|      | 合算      | A社      | B社      | C社      | D社     | 合算     | A社    | B社     | C社     | D社     |
| 最大値  | 1951.09 | 1049.47 | 1089.29 | 1951.09 | 368.23 | 575.61 | 95.62 | 575.61 | 242.71 | 110.34 |
| 75%値 | 220.90  | 233.10  | 314.97  | 242.39  | 108.35 | 35.25  | 22.17 | 38.63  | 40.94  | 41.95  |
| 平均値  | 163.66  | 142.80  | 248.41  | 180.54  | 82.88  | 29.84  | 17.07 | 39.34  | 33.18  | 29.78  |
| 中央値  | 108.45  | 89.79   | 186.53  | 124.32  | 68.50  | 18.99  | 13.11 | 18.74  | 25.50  | 21.11  |
| 25%値 | 50.55   | 27.03   | 109.28  | 67.93   | 40.20  | 10.60  | 8.41  | 10.65  | 13.89  | 12.49  |
| 最小値  | 5.44    | 5.44    | 26.27   | 8.91    | 9.73   | 0.76   | 0.92  | 2.24   | 1.63   | 0.76   |

### 3.3 都立一時滞在施設 測定結果(平均値)

|    |   |
|----|---|
| 表示 | 5G(m) : ミリ波<br>5G(s) : Sub6<br>5G(T) : 転用<br>4G : LTE |
|----|---|

(速度単位 : Mbps)

| No | 分類       | 施設名                     | ダウンロード |       |        |       |         |       |        |       | アップロード |       |        |       |        |       |        |       |
|----|----------|-------------------------|--------|-------|--------|-------|---------|-------|--------|-------|--------|-------|--------|-------|--------|-------|--------|-------|
|    |          |                         | A社     |       | B社     |       | C社      |       | D社     |       | A社     |       | B社     |       | C社     |       | D社     |       |
|    |          |                         | 速度     | 表示    | 速度     | 表示    | 速度      | 表示    | 速度     | 表示    | 速度     | 表示    | 速度     | 表示    | 速度     | 表示    | 速度     | 表示    |
| 1  | 都立一時滞在施設 | 千代田都税事務所                | 322.14 | 5G(s) | 219.76 | 5G(s) | 326.65  | 5G(T) | 89.20  | 5G(s) | 39.64  | 5G(s) | 65.94  | 5G(s) | 32.37  | 5G(T) | 52.06  | 5G(s) |
| 2  | 都立一時滞在施設 | 東京都中小企業振興公社             | 432.04 | 5G(s) | 369.01 | 5G(s) | 120.41  | 5G(s) | 70.52  | 5G(s) | 38.27  | 5G(s) | 91.20  | 5G(s) | 21.59  | 5G(s) | 27.82  | 5G(s) |
| 3  | 都立一時滞在施設 | スクワール麹町                 | 121.80 | 5G(s) | 437.04 | 5G(m) | 137.09  | 5G(s) | 69.72  | 5G(s) | 3.81   | 5G(s) | 321.52 | 5G(m) | 10.88  | 5G(s) | 44.17  | 5G(s) |
| 4  | 都立一時滞在施設 | 日比谷公園飲食店第二号 (霞門横)       | 7.89   | 4G    | 77.34  | 4G    | 579.12  | 5G(s) | 17.71  | 4G    | 7.68   | 4G    | 21.95  | 4G    | 153.54 | 5G(s) | 5.41   | 4G    |
| 5  | 都立一時滞在施設 | 「緑と水」の市民カレッジ            | 12.59  | 4G    | 168.50 | 5G(s) | 805.22  | 5G(s) | 39.68  | 5G(s) | 5.13   | 4G    | 9.91   | 5G(s) | 137.71 | 5G(s) | 23.36  | 5G(s) |
| 6  | 都立一時滞在施設 | 東京国際フォーラム               | 227.96 | 5G(s) | 374.98 | 5G(s) | 48.05   | 5G(T) | 59.17  | 5G(s) | 25.88  | 5G(s) | 120.91 | 5G(s) | 37.03  | 5G(T) | 13.77  | 5G(s) |
| 7  | 都立一時滞在施設 | 一橋高等学校                  | 54.91  | 4G    | 158.84 | 5G(s) | 152.57  | 5G(s) | 114.69 | 5G(s) | 19.90  | 4G    | 14.03  | 5G(s) | 31.96  | 5G(s) | 110.34 | 5G(s) |
| 8  | 都立一時滞在施設 | 東京交通会館                  | 290.63 | 5G(m) | 350.20 | 5G(s) | 262.29  | 5G(s) | 40.67  | 5G(s) | 75.93  | 5G(m) | 78.22  | 5G(s) | 42.94  | 5G(s) | 50.99  | 5G(s) |
| 9  | 都立一時滞在施設 | 東京舞台芸術活動支援センター          | 41.43  | 5G(T) | 221.37 | 5G(s) | 123.76  | 5G(T) | 101.04 | 5G(s) | 37.41  | 5G(T) | 20.70  | 5G(s) | 23.56  | 5G(T) | 62.99  | 5G(s) |
| 10 | 都立一時滞在施設 | 晴海総合高等学校                | 37.45  | 5G(T) | 217.39 | 5G(s) | 1951.09 | 5G(T) | 68.82  | 5G(s) | 4.34   | 5G(T) | 20.72  | 5G(s) | 242.71 | 5G(T) | 78.85  | 5G(s) |
| 11 | 都立一時滞在施設 | ニューピア竹芝ノースタワー(ニューピアホール) | 8.76   | 4G    | 712.23 | 5G(m) | 136.16  | 5G(T) | 36.55  | 4G    | 9.78   | 4G    | 218.20 | 5G(m) | 14.48  | 5G(T) | 11.13  | 4G    |
| 12 | 都立一時滞在施設 | ホテルアジュール竹芝              | 65.75  | 4G    | 975.39 | 5G(s) | 482.26  | 5G(s) | 23.11  | 4G    | 7.14   | 4G    | 182.80 | 5G(s) | 69.06  | 5G(s) | 20.40  | 4G    |
| 13 | 都立一時滞在施設 | 島しょ農林水産総合センター           | 22.84  | 4G    | 526.24 | 5G(s) | 524.94  | 5G(s) | 47.18  | 4G    | 9.17   | 4G    | 60.52  | 5G(s) | 147.24 | 5G(s) | 32.91  | 4G    |
| 14 | 都立一時滞在施設 | 東京港建設事務所                | 40.60  | 5G(T) | 224.33 | 5G(s) | 114.12  | 5G(T) | 66.04  | 5G(s) | 17.37  | 5G(T) | 8.97   | 5G(s) | 14.51  | 5G(T) | 9.05   | 5G(s) |
| 15 | 都立一時滞在施設 | お台場海浜公園                 | 122.52 | 5G(s) | 422.99 | 5G(s) | 18.21   | 5G(T) | 79.30  | 5G(s) | 9.21   | 5G(s) | 64.20  | 5G(s) | 37.10  | 5G(T) | 13.71  | 5G(s) |
| 16 | 都立一時滞在施設 | 台場フロンティアビル              | 77.31  | 5G(s) | 349.34 | 5G(s) | 404.74  | 5G(T) | 141.04 | 5G(s) | 6.86   | 5G(s) | 36.21  | 5G(s) | 66.50  | 5G(T) | 15.18  | 5G(s) |
| 17 | 都立一時滞在施設 | 三田高等学校                  | 13.28  | 4G    | 346.02 | 5G(s) | 104.81  | 5G(s) | 25.02  | 5G(s) | 18.52  | 4G    | 15.05  | 5G(s) | 12.60  | 5G(s) | 5.94   | 5G(s) |
| 18 | 都立一時滞在施設 | 東京都立中央図書館               | 51.16  | 4G    | 286.70 | 5G(s) | 216.74  | 5G(s) | 130.13 | 5G(s) | 10.24  | 4G    | 16.30  | 5G(s) | 19.84  | 5G(s) | 60.36  | 5G(s) |
| 19 | 都立一時滞在施設 | 芝商業高等学校                 | 45.17  | 4G    | 56.99  | 4G    | 124.32  | 5G(s) | 52.39  | 5G(s) | 14.03  | 4G    | 3.51   | 4G    | 144.39 | 5G(s) | 40.14  | 5G(s) |
| 20 | 都立一時滞在施設 | 六本木高等学校                 | 5.86   | 4G    | 217.98 | 5G(s) | 173.24  | 5G(T) | 155.03 | 5G(s) | 2.95   | 4G    | 14.00  | 5G(s) | 13.72  | 5G(T) | 13.31  | 5G(s) |

### 3.3 都立一時滞在施設 測定結果(平均値)

|    |   |
|----|---|
| 表示 | 5G(m) : ミリ波<br>5G(s) : Sub6<br>5G(T) : 転用<br>4G : LTE |
|----|---|

(速度単位 : Mbps)

| No | 分類       | 施設名             | ダウンロード |       |        |       |        |       |        |       | アップロード |       |        |       |        |       |       |       |
|----|----------|-----------------|--------|-------|--------|-------|--------|-------|--------|-------|--------|-------|--------|-------|--------|-------|-------|-------|
|    |          |                 | A社     |       | B社     |       | C社     |       | D社     |       | A社     |       | B社     |       | C社     |       | D社    |       |
|    |          |                 | 速度     | 表示    | 速度     | 表示    | 速度     | 表示    | 速度     | 表示    | 速度     | 表示    | 速度     | 表示    | 速度     | 表示    | 速度    | 表示    |
| 21 | 都立一時滞在施設 | 産業貿易センター浜松町館    | 146.54 | 4G    | 713.50 | 5G(s) | 161.51 | 5G(s) | 21.23  | 4G    | 18.07  | 4G    | 122.10 | 5G(s) | 71.14  | 5G(s) | 12.49 | 4G    |
| 22 | 都立一時滞在施設 | 淀橋市場            | 165.86 | 5G(s) | 449.69 | 5G(s) | 327.15 | 5G(s) | 63.43  | 5G(s) | 12.61  | 5G(s) | 33.51  | 5G(s) | 34.87  | 5G(s) | 11.51 | 5G(s) |
| 23 | 都立一時滞在施設 | 総合芸術高等学校        | 256.51 | 5G(s) | 247.40 | 5G(s) | 214.02 | 5G(T) | 135.19 | 5G(s) | 56.59  | 5G(s) | 27.99  | 5G(s) | 32.72  | 5G(T) | 35.25 | 5G(s) |
| 24 | 都立一時滞在施設 | 東京都庁第一本庁舎       | 296.17 | 5G(s) | 121.03 | 5G(s) | 236.97 | 5G(s) | 11.77  | 4G    | 19.43  | 5G(s) | 8.76   | 5G(s) | 17.17  | 5G(s) | 23.46 | 4G    |
| 25 | 都立一時滞在施設 | 東京都庁第二本庁舎       | 431.11 | 5G(s) | 136.84 | 5G(s) | 82.30  | 5G(T) | 60.56  | 5G(s) | 7.88   | 5G(s) | 13.65  | 5G(s) | 13.34  | 5G(T) | 28.13 | 5G(s) |
| 26 | 都立一時滞在施設 | 東京都議会議事堂        | 160.54 | 5G(s) | 850.81 | 5G(s) | 32.62  | 5G(s) | 46.06  | 5G(s) | 6.34   | 5G(s) | 228.08 | 5G(s) | 8.65   | 5G(s) | 15.59 | 5G(s) |
| 27 | 都立一時滞在施設 | 新宿都税事務所         | 181.79 | 5G(s) | 835.06 | 5G(s) | 235.68 | 5G(s) | 39.92  | 5G(s) | 10.93  | 5G(s) | 149.76 | 5G(s) | 56.44  | 5G(s) | 20.22 | 5G(s) |
| 28 | 都立一時滞在施設 | 消防博物館           | 417.33 | 5G(s) | 207.53 | 4G    | 412.79 | 5G(T) | 68.74  | 5G(s) | 17.62  | 5G(s) | 28.91  | 4G    | 130.60 | 5G(T) | 84.98 | 5G(s) |
| 29 | 都立一時滞在施設 | 戸山高等学校          | 233.10 | 5G(s) | 95.93  | 5G(s) | 97.54  | 5G(T) | 368.23 | 5G(s) | 8.85   | 5G(s) | 63.10  | 5G(s) | 39.06  | 5G(T) | 70.18 | 5G(s) |
| 30 | 都立一時滞在施設 | 中央・城北職業能力開発センター | 350.90 | 5G(s) | 176.72 | 5G(s) | 293.73 | 5G(s) | 150.39 | 5G(s) | 25.13  | 5G(s) | 67.12  | 5G(s) | 56.06  | 5G(s) | 30.38 | 5G(s) |
| 31 | 都立一時滞在施設 | 教職員研修センター       | 147.00 | 5G(s) | 771.10 | 5G(s) | 190.65 | 5G(T) | 33.27  | 5G(s) | 16.35  | 5G(s) | 575.61 | 5G(s) | 23.99  | 5G(T) | 52.82 | 5G(s) |
| 32 | 都立一時滞在施設 | 小石川中等教育学校       | 39.22  | 5G(T) | 131.85 | 4G    | 216.55 | 5G(s) | 70.65  | 5G(s) | 31.04  | 5G(T) | 17.38  | 4G    | 9.47   | 5G(s) | 23.51 | 5G(s) |
| 33 | 都立一時滞在施設 | 向丘高等学校          | 137.94 | 4G    | 439.48 | 5G(s) | 101.27 | 5G(T) | 103.35 | 5G(s) | 14.22  | 4G    | 44.69  | 5G(s) | 15.93  | 5G(T) | 13.85 | 5G(s) |
| 34 | 都立一時滞在施設 | 竹早高等学校          | 316.82 | 5G(s) | 202.37 | 5G(s) | 384.90 | 5G(T) | 39.39  | 5G(s) | 27.54  | 5G(s) | 43.96  | 5G(s) | 47.60  | 5G(T) | 76.45 | 5G(s) |
| 35 | 都立一時滞在施設 | 工芸高等学校          | 155.07 | 5G(s) | 781.49 | 5G(s) | 47.08  | 5G(T) | 60.69  | 5G(s) | 26.56  | 5G(s) | 273.55 | 5G(s) | 40.84  | 5G(T) | 34.65 | 5G(s) |
| 36 | 都立一時滞在施設 | 忍岡高等学校          | 390.64 | 5G(s) | 223.63 | 5G(T) | 326.17 | 5G(T) | 103.07 | 5G(s) | 31.10  | 5G(s) | 13.95  | 5G(T) | 4.04   | 5G(T) | 69.74 | 5G(s) |
| 37 | 都立一時滞在施設 | 浅草高等学校          | 409.97 | 5G(s) | 540.69 | 5G(s) | 282.00 | 5G(T) | 70.23  | 5G(s) | 13.93  | 5G(s) | 30.87  | 5G(s) | 66.08  | 5G(T) | 91.05 | 5G(s) |
| 38 | 都立一時滞在施設 | 東京文化会館          | 61.87  | 5G(s) | 96.98  | 5G(s) | 540.45 | 5G(s) | 35.41  | 5G(s) | 1.39   | 5G(s) | 8.03   | 5G(s) | 111.62 | 5G(s) | 10.29 | 5G(s) |
| 39 | 都立一時滞在施設 | 上野グリーンサロン       | 301.59 | 5G(s) | 90.69  | 5G(s) | 329.63 | 5G(s) | 21.94  | 5G(s) | 4.50   | 5G(s) | 7.26   | 5G(s) | 76.32  | 5G(s) | 7.81  | 5G(s) |
| 40 | 都立一時滞在施設 | 東京都美術館          | 53.52  | 4G    | 530.85 | 5G(s) | 48.15  | 5G(T) | 12.66  | 4G    | 2.70   | 4G    | 68.67  | 5G(s) | 4.35   | 5G(T) | 45.34 | 4G    |

### 3.3 都立一時滞在施設 測定結果(平均値)

|    |   |
|----|---|
| 表示 | 5G(m) : ミリ波<br>5G(s) : Sub6<br>5G(T) : 転用<br>4G : LTE |
|----|---|

(速度単位 : Mbps)

| No | 分類       | 施設名          | ダウンロード  |       |         |       |        |       |        |       | アップロード |       |        |       |       |       |        |       |
|----|----------|--------------|---------|-------|---------|-------|--------|-------|--------|-------|--------|-------|--------|-------|-------|-------|--------|-------|
|    |          |              | A社      |       | B社      |       | C社     |       | D社     |       | A社     |       | B社     |       | C社    |       | D社     |       |
|    |          |              | 速度      | 表示    | 速度      | 表示    | 速度     | 表示    | 速度     | 表示    | 速度     | 表示    | 速度     | 表示    | 速度    | 表示    | 速度     | 表示    |
| 41 | 都立一時滞在施設 | 台東都税事務所      | 337.83  | 5G(s) | 412.09  | 5G(s) | 197.08 | 5G(s) | 69.23  | 5G(s) | 34.46  | 5G(s) | 68.97  | 5G(s) | 19.55 | 5G(s) | 35.67  | 5G(s) |
| 42 | 都立一時滞在施設 | 蔵前工科高等学校     | 257.96  | 5G(s) | 380.92  | 5G(s) | 470.18 | 5G(s) | 56.55  | 4G    | 35.65  | 5G(s) | 37.54  | 5G(s) | 40.94 | 5G(s) | 40.92  | 4G    |
| 43 | 都立一時滞在施設 | 産業貿易センター台東館  | 243.12  | 5G(s) | 138.96  | 5G(s) | 242.50 | 5G(s) | 89.07  | 5G(s) | 14.15  | 5G(s) | 9.49   | 5G(s) | 47.03 | 5G(s) | 100.35 | 5G(s) |
| 44 | 都立一時滞在施設 | 白鷗高等学校       | 326.47  | 5G(s) | 156.78  | 5G(s) | 477.81 | 5G(T) | 24.63  | 5G(s) | 45.52  | 5G(s) | 15.80  | 5G(s) | 42.10 | 5G(T) | 39.81  | 5G(s) |
| 45 | 都立一時滞在施設 | 上野高等学校       | 326.01  | 5G(s) | 156.75  | 5G(s) | 257.54 | 5G(s) | 167.75 | 5G(s) | 28.31  | 5G(s) | 17.82  | 5G(s) | 18.53 | 5G(s) | 53.27  | 5G(s) |
| 46 | 都立一時滞在施設 | 皮革技術センター     | 50.21   | 5G(T) | 457.76  | 5G(s) | 106.03 | 5G(T) | 85.20  | 5G(s) | 18.99  | 5G(T) | 40.65  | 5G(s) | 24.45 | 5G(T) | 21.87  | 5G(s) |
| 47 | 都立一時滞在施設 | 墨田川高等学校      | 21.77   | 5G(T) | 168.75  | 5G(s) | 26.75  | 5G(T) | 183.19 | 5G(s) | 13.11  | 5G(T) | 17.47  | 5G(s) | 42.27 | 5G(T) | 20.57  | 5G(s) |
| 48 | 都立一時滞在施設 | 本所都民防災教育センター | 26.99   | 5G(T) | 255.34  | 5G(s) | 205.48 | 5G(T) | 68.48  | 5G(s) | 17.46  | 5G(T) | 11.48  | 5G(s) | 52.00 | 5G(T) | 53.01  | 5G(s) |
| 49 | 都立一時滞在施設 | 両国高等学校       | 40.58   | 4G    | 283.77  | 5G(s) | 327.52 | 5G(s) | 109.05 | 5G(s) | 9.51   | 4G    | 42.60  | 5G(s) | 17.51 | 5G(s) | 46.44  | 5G(s) |
| 50 | 都立一時滞在施設 | 日本橋高等学校      | 104.34  | 5G(T) | 1089.29 | 5G(s) | 125.74 | 5G(T) | 30.82  | 4G    | 16.46  | 5G(T) | 218.13 | 5G(s) | 57.57 | 5G(T) | 32.33  | 4G    |
| 51 | 都立一時滞在施設 | 橘高等学校        | 301.39  | 5G(s) | 94.51   | 4G    | 106.05 | 5G(T) | 42.65  | 5G(s) | 16.92  | 5G(s) | 7.02   | 4G    | 18.97 | 5G(T) | 17.20  | 5G(s) |
| 52 | 都立一時滞在施設 | 本所高等学校       | 96.71   | 4G    | 131.57  | 5G(s) | 151.82 | 5G(T) | 28.11  | 5G(s) | 12.11  | 4G    | 16.55  | 5G(s) | 10.19 | 5G(T) | 4.92   | 5G(s) |
| 53 | 都立一時滞在施設 | 産業技術研究センター本部 | 35.22   | 4G    | 583.57  | 5G(m) | 70.04  | 5G(T) | 251.33 | 5G(s) | 9.52   | 4G    | 85.52  | 5G(m) | 18.79 | 5G(T) | 24.11  | 5G(s) |
| 54 | 都立一時滞在施設 | タイム2 4ビル     | 115.68  | 5G(s) | 54.17   | 4G    | 48.97  | 5G(T) | 42.79  | 5G(s) | 14.38  | 5G(s) | 11.56  | 4G    | 7.70  | 5G(T) | 2.44   | 5G(s) |
| 55 | 都立一時滞在施設 | テレコムセンタービル   | 10.97   | 4G    | 152.42  | 5G(T) | 138.10 | 5G(T) | 112.22 | 5G(s) | 5.73   | 4G    | 16.75  | 5G(T) | 6.70  | 5G(T) | 13.47  | 5G(s) |
| 56 | 都立一時滞在施設 | 東京国際展示場      | 77.32   | 5G(T) | 163.70  | 5G(s) | 147.65 | 5G(T) | 133.65 | 5G(s) | 15.25  | 5G(T) | 33.94  | 5G(s) | 36.39 | 5G(T) | 20.37  | 5G(s) |
| 57 | 都立一時滞在施設 | TFTビル        | 74.64   | 5G(T) | 129.80  | 5G(s) | 102.37 | 5G(T) | 10.86  | 4G    | 4.34   | 5G(T) | 18.74  | 5G(s) | 37.37 | 5G(T) | 7.10   | 4G    |
| 58 | 都立一時滞在施設 | 有明パークビル      | 1049.47 | 5G(s) | 382.45  | 5G(s) | 184.58 | 5G(T) | 41.25  | 4G    | 25.97  | 5G(s) | 26.72  | 5G(s) | 39.61 | 5G(T) | 26.11  | 4G    |
| 59 | 都立一時滞在施設 | 有明フロンティアビル   | 247.80  | 5G(T) | 120.25  | 5G(s) | 49.47  | 5G(T) | 24.13  | 4G    | 11.86  | 5G(T) | 6.41   | 5G(s) | 13.45 | 5G(T) | 9.37   | 4G    |
| 60 | 都立一時滞在施設 | 江東都税事務所      | 27.03   | 5G(T) | 223.75  | 5G(s) | 50.61  | 5G(T) | 156.86 | 5G(s) | 16.59  | 5G(T) | 43.30  | 5G(s) | 18.31 | 5G(T) | 8.47   | 5G(s) |

### 3.3 都立一時滞在施設 測定結果(平均値)

|    |   |
|----|---|
| 表示 | 5G(m) : ミリ波<br>5G(s) : Sub6<br>5G(T) : 転用<br>4G : LTE |
|----|---|

(速度単位 : Mbps)

| No | 分類       | 施設名                    | ダウンロード |       |        |       |        |       |        |       | アップロード |       |       |       |       |       |       |       |
|----|----------|------------------------|--------|-------|--------|-------|--------|-------|--------|-------|--------|-------|-------|-------|-------|-------|-------|-------|
|    |          |                        | A社     |       | B社     |       | C社     |       | D社     |       | A社     |       | B社    |       | C社    |       | D社    |       |
|    |          |                        | 速度     | 表示    | 速度     | 表示    | 速度     | 表示    | 速度     | 表示    | 速度     | 表示    | 速度    | 表示    | 速度    | 表示    | 速度    | 表示    |
| 61 | 都立一時滞在施設 | 大江戸高等学校                | 46.27  | 5G(T) | 257.06 | 5G(s) | 92.70  | 5G(T) | 98.64  | 4G    | 35.78  | 5G(T) | 7.24  | 5G(s) | 12.84 | 5G(T) | 55.50 | 4G    |
| 62 | 都立一時滞在施設 | 深川高等学校                 | 66.40  | 5G(s) | 442.46 | 5G(s) | 396.30 | 5G(s) | 50.96  | 5G(s) | 20.34  | 5G(s) | 19.14 | 5G(s) | 43.92 | 5G(s) | 28.17 | 5G(s) |
| 63 | 都立一時滞在施設 | 計量検定所                  | 30.23  | 4G    | 162.37 | 5G(s) | 9.67   | 5G(T) | 31.95  | 5G(s) | 4.49   | 4G    | 4.94  | 5G(s) | 5.19  | 5G(T) | 5.88  | 5G(s) |
| 64 | 都立一時滞在施設 | 東京都現代美術館               | 30.72  | 4G    | 117.93 | 5G(s) | 395.92 | 5G(T) | 63.21  | 5G(s) | 23.59  | 4G    | 14.26 | 5G(s) | 44.10 | 5G(T) | 76.29 | 5G(s) |
| 65 | 都立一時滞在施設 | 若洲海浜公園ヨット訓練所           | 148.34 | 4G    | 86.24  | 4G    | 227.08 | 5G(s) | 40.56  | 4G    | 18.12  | 4G    | 6.79  | 4G    | 15.44 | 5G(s) | 29.08 | 4G    |
| 66 | 都立一時滞在施設 | 墨田工科高等学校               | 91.84  | 4G    | 53.04  | 5G(T) | 53.80  | 5G(T) | 251.20 | 5G(s) | 26.08  | 4G    | 17.37 | 5G(T) | 36.71 | 5G(T) | 55.44 | 5G(s) |
| 67 | 都立一時滞在施設 | 有明テニスの森公園テニス施設         | 186.10 | 5G(T) | 360.81 | 5G(s) | 337.43 | 5G(s) | 88.39  | 5G(s) | 31.98  | 5G(T) | 49.89 | 5G(s) | 84.21 | 5G(s) | 41.95 | 5G(s) |
| 68 | 都立一時滞在施設 | 第三商業高等学校               | 248.90 | 5G(s) | 186.53 | 5G(s) | 393.96 | 5G(s) | 195.78 | 5G(s) | 5.48   | 5G(s) | 29.54 | 5G(s) | 25.50 | 5G(s) | 54.75 | 5G(s) |
| 69 | 都立一時滞在施設 | 豊洲市場                   | 550.62 | 5G(s) | 434.60 | 5G(s) | 17.80  | 5G(T) | 116.40 | 5G(s) | 38.97  | 5G(s) | 63.93 | 5G(s) | 29.33 | 5G(T) | 72.99 | 5G(s) |
| 70 | 都立一時滞在施設 | 海の森水上競技場               | 164.17 | 5G(s) | 196.79 | 5G(T) | 85.88  | 5G(T) | 90.46  | 5G(s) | 44.69  | 5G(s) | 66.98 | 5G(T) | 67.03 | 5G(T) | 10.03 | 5G(s) |
| 71 | 都立一時滞在施設 | 有明アリーナ                 | 6.88   | 4G    | 59.72  | 4G    | 10.69  | 5G(T) | 144.15 | 5G(s) | 3.44   | 4G    | 16.93 | 4G    | 4.92  | 5G(T) | 27.27 | 5G(s) |
| 72 | 都立一時滞在施設 | 東京アクアティクスセンター          | 116.13 | 4G    | 142.51 | 5G(T) | 15.93  | 5G(T) | 56.01  | 5G(s) | 11.65  | 4G    | 54.68 | 5G(T) | 8.63  | 5G(T) | 18.94 | 5G(s) |
| 73 | 都立一時滞在施設 | 東京都廃棄物埋立管理事務所          | 12.49  | 4G    | 29.17  | 5G(T) | 136.12 | 5G(T) | 124.16 | 5G(s) | 17.53  | 4G    | 31.27 | 5G(T) | 90.88 | 5G(T) | 8.88  | 5G(s) |
| 74 | 都立一時滞在施設 | 東京都立産業技術高等専門学校 品川キャンパス | 440.02 | 5G(s) | 243.61 | 5G(s) | 90.59  | 5G(T) | 17.33  | 4G    | 93.13  | 5G(s) | 20.44 | 5G(s) | 24.13 | 5G(T) | 11.70 | 4G    |
| 75 | 都立一時滞在施設 | 城南職業能力開発センター           | 66.05  | 4G    | 162.71 | 5G(T) | 81.67  | 5G(T) | 27.73  | 4G    | 18.66  | 4G    | 13.14 | 5G(T) | 32.67 | 5G(T) | 20.67 | 4G    |
| 76 | 都立一時滞在施設 | 大井ふ頭中央海浜公園 (スポーツセンター)  | 20.70  | 4G    | 169.59 | 5G(T) | 28.09  | 5G(T) | 29.38  | 4G    | 30.13  | 4G    | 11.69 | 5G(T) | 7.77  | 5G(T) | 11.05 | 4G    |
| 77 | 都立一時滞在施設 | 小山台高等学校                | 575.53 | 5G(s) | 184.64 | 5G(s) | 89.82  | 5G(T) | 165.25 | 5G(s) | 25.19  | 5G(s) | 16.50 | 5G(s) | 50.08 | 5G(T) | 13.90 | 5G(s) |
| 78 | 都立一時滞在施設 | 大崎高等学校                 | 275.57 | 5G(T) | 140.64 | 5G(T) | 60.51  | 5G(T) | 23.58  | 5G(s) | 42.39  | 5G(T) | 7.41  | 5G(T) | 23.15 | 5G(T) | 7.76  | 5G(s) |
| 79 | 都立一時滞在施設 | 品川都税事務所                | 30.74  | 4G    | 213.40 | 5G(s) | 562.51 | 5G(s) | 38.30  | 4G    | 2.84   | 4G    | 33.04 | 5G(s) | 45.52 | 5G(s) | 26.67 | 4G    |
| 80 | 都立一時滞在施設 | 大井ふ頭中央海浜公園ホッケー競技場      | 9.98   | 4G    | 160.11 | 5G(T) | 67.93  | 4G    | 68.58  | 4G    | 12.71  | 4G    | 19.73 | 5G(T) | 8.57  | 4G    | 14.89 | 4G    |

### 3.3 都立一時滞在施設 測定結果(平均値)

|    |   |
|----|---|
| 表示 | 5G(m) : ミリ波<br>5G(s) : Sub6<br>5G(T) : 転用<br>4G : LTE |
|----|---|

(速度単位 : Mbps)

| No  | 分類       | 施設名             | ダウンロード |       |         |       |        |       |        |       | アップロード |       |        |       |       |       |        |       |
|-----|----------|-----------------|--------|-------|---------|-------|--------|-------|--------|-------|--------|-------|--------|-------|-------|-------|--------|-------|
|     |          |                 | A社     |       | B社      |       | C社     |       | D社     |       | A社     |       | B社     |       | C社    |       | D社     |       |
|     |          |                 | 速度     | 表示    | 速度      | 表示    | 速度     | 表示    | 速度     | 表示    | 速度     | 表示    | 速度     | 表示    | 速度    | 表示    | 速度     | 表示    |
| 81  | 都立一時滞在施設 | 東京都写真美術館        | 283.03 | 5G(s) | 936.74  | 5G(s) | 399.31 | 5G(s) | 16.13  | 5G(s) | 32.94  | 5G(s) | 240.11 | 5G(s) | 42.66 | 5G(s) | 19.74  | 5G(s) |
| 82  | 都立一時滞在施設 | 駒場高等学校          | 217.67 | 5G(s) | 228.82  | 5G(T) | 230.44 | 5G(T) | 91.25  | 5G(s) | 16.01  | 5G(s) | 14.30  | 5G(T) | 47.14 | 5G(T) | 55.10  | 5G(s) |
| 83  | 都立一時滞在施設 | 桜修館中等教育学校       | 122.17 | 4G    | 48.55   | 4G    | 93.37  | 5G(T) | 194.05 | 5G(s) | 8.32   | 4G    | 5.85   | 4G    | 23.52 | 5G(T) | 21.65  | 5G(s) |
| 84  | 都立一時滞在施設 | 国際高等学校          | 17.66  | 4G    | 219.35  | 5G(s) | 233.41 | 5G(T) | 32.24  | 4G    | 3.90   | 4G    | 2.47   | 5G(s) | 34.40 | 5G(T) | 22.00  | 4G    |
| 85  | 都立一時滞在施設 | 産業技術研究センター城南支所  | 220.10 | 5G(s) | 246.70  | 5G(s) | 206.87 | 5G(s) | 94.46  | 5G(s) | 23.77  | 5G(s) | 31.13  | 5G(s) | 53.55 | 5G(s) | 110.21 | 5G(s) |
| 86  | 都立一時滞在施設 | 大田桜台高等学校        | 130.91 | 4G    | 255.03  | 5G(T) | 52.84  | 4G    | 108.35 | 5G(s) | 10.44  | 4G    | 9.42   | 5G(T) | 20.89 | 4G    | 14.60  | 5G(s) |
| 87  | 都立一時滞在施設 | 大田市場            | 24.92  | 4G    | 30.69   | 4G    | 283.03 | 5G(T) | 95.73  | 5G(s) | 44.66  | 4G    | 6.53   | 4G    | 20.07 | 5G(T) | 13.24  | 5G(s) |
| 88  | 都立一時滞在施設 | 京浜島勤労者厚生会館      | 569.29 | 5G(s) | 93.48   | 4G    | 337.01 | 5G(s) | 57.70  | 4G    | 21.57  | 5G(s) | 2.24   | 4G    | 48.16 | 5G(s) | 15.39  | 4G    |
| 89  | 都立一時滞在施設 | 世田谷市場           | 301.43 | 5G(s) | 56.14   | 4G    | 82.21  | 4G    | 66.85  | 5G(s) | 22.41  | 5G(s) | 10.61  | 4G    | 23.19 | 4G    | 34.75  | 5G(s) |
| 90  | 都立一時滞在施設 | 世田谷総合高等学校       | 64.14  | 4G    | 175.05  | 5G(T) | 162.46 | 5G(T) | 273.24 | 5G(s) | 11.13  | 4G    | 23.23  | 5G(T) | 36.61 | 5G(T) | 35.50  | 5G(s) |
| 91  | 都立一時滞在施設 | 駒沢オリンピック公園総合運動場 | 27.16  | 4G    | 151.98  | 4G    | 551.64 | 5G(T) | 173.23 | 5G(s) | 20.57  | 4G    | 11.66  | 4G    | 66.89 | 5G(T) | 53.27  | 5G(s) |
| 92  | 都立一時滞在施設 | 松原高等学校          | 199.38 | 5G(T) | 127.80  | 5G(T) | 110.64 | 5G(T) | 85.22  | 5G(s) | 15.30  | 5G(T) | 11.24  | 5G(T) | 34.40 | 5G(T) | 71.96  | 5G(s) |
| 93  | 都立一時滞在施設 | 総合工科高等学校        | 177.42 | 4G    | 97.86   | 4G    | 87.78  | 5G(T) | 249.58 | 5G(s) | 24.89  | 4G    | 16.00  | 4G    | 18.25 | 5G(T) | 76.31  | 5G(s) |
| 94  | 都立一時滞在施設 | 園芸高等学校          | 172.79 | 5G(s) | 38.06   | 4G    | 8.91   | 4G    | 25.05  | 4G    | 11.40  | 5G(s) | 10.43  | 4G    | 4.57  | 4G    | 14.05  | 4G    |
| 95  | 都立一時滞在施設 | 深沢高等学校          | 26.87  | 4G    | 139.30  | 5G(T) | 26.43  | 4G    | 143.77 | 5G(s) | 8.83   | 4G    | 13.14  | 5G(T) | 13.89 | 4G    | 46.03  | 5G(s) |
| 96  | 都立一時滞在施設 | 東京ウィメンズプラザ      | 73.97  | 5G(T) | 81.01   | 5G(T) | 171.54 | 5G(T) | 125.21 | 5G(s) | 7.03   | 5G(T) | 6.75   | 5G(T) | 8.08  | 5G(T) | 11.94  | 5G(s) |
| 97  | 都立一時滞在施設 | 東京体育館           | 249.38 | 5G(s) | 1078.16 | 5G(m) | 764.84 | 5G(m) | 35.02  | 4G    | 42.58  | 5G(s) | 217.76 | 5G(m) | 32.69 | 5G(m) | 35.82  | 4G    |
| 98  | 都立一時滞在施設 | 青山高等学校          | 93.29  | 5G(s) | 755.43  | 5G(s) | 318.01 | 5G(s) | 74.32  | 4G    | 13.22  | 5G(s) | 62.88  | 5G(s) | 47.83 | 5G(s) | 57.86  | 4G    |
| 99  | 都立一時滞在施設 | 広尾高等学校          | 276.96 | 4G    | 587.77  | 5G(s) | 111.88 | 5G(T) | 47.00  | 5G(s) | 22.81  | 4G    | 72.55  | 5G(s) | 21.60 | 5G(T) | 13.39  | 5G(s) |
| 100 | 都立一時滞在施設 | 第一商業高等学校        | 6.52   | 4G    | 267.90  | 5G(s) | 152.50 | 5G(T) | 38.62  | 4G    | 4.41   | 4G    | 19.55  | 5G(s) | 11.70 | 5G(T) | 29.82  | 4G    |

### 3.3 都立一時滞在施設 測定結果(平均値)

|    |   |
|----|---|
| 表示 | 5G(m) : ミリ波<br>5G(s) : Sub6<br>5G(T) : 転用<br>4G : LTE |
|----|---|

(速度単位 : Mbps)

| No  | 分類       | 施設名                | ダウンロード |       |        |       |        |       |        |       | アップロード |       |        |       |        |       |       |       |
|-----|----------|--------------------|--------|-------|--------|-------|--------|-------|--------|-------|--------|-------|--------|-------|--------|-------|-------|-------|
|     |          |                    | A社     |       | B社     |       | C社     |       | D社     |       | A社     |       | B社     |       | C社     |       | D社    |       |
|     |          |                    | 速度     | 表示    | 速度     | 表示    | 速度     | 表示    | 速度     | 表示    | 速度     | 表示    | 速度     | 表示    | 速度     | 表示    | 速度    | 表示    |
| 101 | 都立一時滞在施設 | 稔ヶ丘高等学校            | 287.67 | 5G(s) | 32.16  | 4G    | 207.07 | 5G(T) | 164.86 | 5G(s) | 6.60   | 5G(s) | 9.88   | 4G    | 29.05  | 5G(T) | 81.20 | 5G(s) |
| 102 | 都立一時滞在施設 | 中野都税事務所            | 41.23  | 5G(s) | 235.04 | 4G    | 413.19 | 5G(T) | 67.81  | 5G(s) | 0.92   | 5G(s) | 39.59  | 4G    | 203.75 | 5G(T) | 74.70 | 5G(s) |
| 103 | 都立一時滞在施設 | 鷺宮高等学校             | 131.87 | 5G(s) | 191.77 | 4G    | 242.39 | 5G(T) | 120.72 | 5G(s) | 10.28  | 5G(s) | 79.90  | 4G    | 16.73  | 5G(T) | 30.56 | 5G(s) |
| 104 | 都立一時滞在施設 | 武蔵丘高等学校            | 236.38 | 5G(s) | 173.74 | 4G    | 193.93 | 5G(T) | 48.03  | 5G(s) | 6.15   | 5G(s) | 44.06  | 4G    | 17.87  | 5G(T) | 46.52 | 5G(s) |
| 105 | 都立一時滞在施設 | 富士高等学校             | 245.26 | 5G(s) | 390.96 | 5G(s) | 83.08  | 5G(T) | 104.34 | 5G(s) | 19.22  | 5G(s) | 101.86 | 5G(s) | 39.17  | 5G(T) | 18.09 | 5G(s) |
| 106 | 都立一時滞在施設 | 杉並高等学校             | 597.50 | 5G(s) | 277.72 | 5G(s) | 147.36 | 5G(T) | 124.18 | 5G(s) | 34.52  | 5G(s) | 27.36  | 5G(s) | 22.18  | 5G(T) | 16.21 | 5G(s) |
| 107 | 都立一時滞在施設 | 豊多摩高等学校            | 13.70  | 5G(T) | 140.46 | 5G(s) | 229.56 | 5G(T) | 71.70  | 4G    | 15.19  | 5G(T) | 4.14   | 5G(s) | 26.91  | 5G(T) | 15.32 | 4G    |
| 108 | 都立一時滞在施設 | 農芸高等学校             | 55.78  | 5G(s) | 161.54 | 4G    | 108.55 | 5G(T) | 155.01 | 5G(s) | 21.25  | 5G(s) | 16.45  | 4G    | 10.93  | 5G(T) | 33.43 | 5G(s) |
| 109 | 都立一時滞在施設 | 豊島市場               | 91.68  | 4G    | 250.29 | 5G(s) | 231.88 | 5G(s) | 128.24 | 5G(s) | 14.99  | 4G    | 20.80  | 5G(s) | 55.02  | 5G(s) | 21.11 | 5G(s) |
| 110 | 都立一時滞在施設 | 東京芸術劇場             | 493.04 | 5G(s) | 208.18 | 5G(s) | 275.50 | 5G(m) | 38.40  | 4G    | 95.62  | 5G(s) | 69.89  | 5G(s) | 43.74  | 5G(m) | 35.26 | 4G    |
| 111 | 都立一時滞在施設 | 池袋都民防災教育センター       | 619.06 | 5G(s) | 314.97 | 5G(s) | 284.00 | 5G(s) | 67.45  | 5G(s) | 33.36  | 5G(s) | 57.70  | 5G(s) | 93.28  | 5G(s) | 20.15 | 5G(s) |
| 112 | 都立一時滞在施設 | 労働相談情報センター池袋事務所    | 346.92 | 5G(s) | 313.35 | 5G(s) | 485.01 | 5G(T) | 36.30  | 5G(s) | 26.66  | 5G(s) | 20.41  | 5G(s) | 54.93  | 5G(T) | 11.96 | 5G(s) |
| 113 | 都立一時滞在施設 | 文京高等学校             | 218.16 | 5G(s) | 413.52 | 5G(s) | 92.31  | 5G(T) | 140.76 | 5G(s) | 21.95  | 5G(s) | 33.68  | 5G(s) | 6.11   | 5G(T) | 75.13 | 5G(s) |
| 114 | 都立一時滞在施設 | 豊島高等学校             | 16.35  | 5G(T) | 287.51 | 5G(s) | 112.60 | 5G(T) | 37.95  | 5G(s) | 11.55  | 5G(T) | 11.43  | 5G(s) | 29.91  | 5G(T) | 87.34 | 5G(s) |
| 115 | 都立一時滞在施設 | 千早高等学校             | 46.30  | 5G(T) | 383.82 | 5G(s) | 131.33 | 5G(T) | 172.67 | 5G(s) | 22.46  | 5G(T) | 35.76  | 5G(s) | 37.41  | 5G(T) | 34.94 | 5G(s) |
| 116 | 都立一時滞在施設 | 東京都障害者総合スポーツセンター   | 27.14  | 5G(T) | 454.58 | 5G(s) | 489.68 | 5G(s) | 73.02  | 5G(s) | 20.88  | 5G(T) | 66.61  | 5G(s) | 53.09  | 5G(s) | 49.35 | 5G(s) |
| 117 | 都立一時滞在施設 | 王子総合高等学校           | 314.81 | 5G(s) | 509.98 | 5G(s) | 76.88  | 5G(s) | 28.32  | 5G(s) | 6.66   | 5G(s) | 25.26  | 5G(s) | 7.65   | 5G(s) | 18.44 | 5G(s) |
| 118 | 都立一時滞在施設 | 中央・城北職業能力開発センター赤羽校 | 57.79  | 5G(s) | 51.43  | 4G    | 51.40  | 5G(s) | 81.66  | 4G    | 5.96   | 5G(s) | 12.06  | 4G    | 6.35   | 5G(s) | 26.38 | 4G    |
| 119 | 都立一時滞在施設 | 赤羽北桜高等学校           | 260.06 | 5G(s) | 285.51 | 5G(s) | 93.50  | 5G(T) | 45.11  | 4G    | 10.89  | 5G(s) | 14.84  | 5G(s) | 46.41  | 5G(T) | 31.15 | 4G    |
| 120 | 都立一時滞在施設 | 荒川都税事務所            | 254.33 | 5G(s) | 922.76 | 5G(s) | 417.68 | 5G(s) | 101.47 | 5G(s) | 1.32   | 5G(s) | 309.41 | 5G(s) | 31.47  | 5G(s) | 61.29 | 5G(s) |

### 3.3 都立一時滞在施設 測定結果(平均値)

|    |   |
|----|---|
| 表示 | 5G(m) : ミリ波<br>5G(s) : Sub6<br>5G(T) : 転用<br>4G : LTE |
|----|---|

(速度単位 : Mbps)

| No  | 分類       | 施設名                | ダウンロード |       |        |       |        |       |        |       | アップロード |       |       |       |       |       |       |       |
|-----|----------|--------------------|--------|-------|--------|-------|--------|-------|--------|-------|--------|-------|-------|-------|-------|-------|-------|-------|
|     |          |                    | A社     |       | B社     |       | C社     |       | D社     |       | A社     |       | B社    |       | C社    |       | D社    |       |
|     |          |                    | 速度     | 表示    | 速度     | 表示    | 速度     | 表示    | 速度     | 表示    | 速度     | 表示    | 速度    | 表示    | 速度    | 表示    | 速度    | 表示    |
| 121 | 都立一時滞在施設 | 東京都立大学 荒川キャンパス     | 236.11 | 5G(s) | 157.80 | 5G(T) | 58.01  | 5G(T) | 93.49  | 5G(s) | 11.41  | 5G(s) | 38.58 | 5G(T) | 18.11 | 5G(T) | 17.43 | 5G(s) |
| 122 | 都立一時滞在施設 | 荒川工科高等学校           | 51.20  | 4G    | 219.58 | 5G(s) | 301.77 | 5G(T) | 40.49  | 4G    | 9.52   | 4G    | 10.40 | 5G(s) | 30.63 | 5G(T) | 36.48 | 4G    |
| 123 | 都立一時滞在施設 | 板橋市場               | 207.13 | 5G(T) | 325.95 | 5G(T) | 31.96  | 5G(T) | 78.22  | 5G(s) | 14.69  | 5G(T) | 31.46 | 5G(T) | 36.95 | 5G(T) | 22.34 | 5G(s) |
| 124 | 都立一時滞在施設 | 板橋有徳高等学校           | 109.08 | 4G    | 304.39 | 5G(s) | 116.15 | 5G(T) | 15.66  | 4G    | 5.98   | 4G    | 7.28  | 5G(s) | 25.54 | 5G(T) | 9.27  | 4G    |
| 125 | 都立一時滞在施設 | 中央・城北職業能力開発センター板橋校 | 335.41 | 5G(s) | 526.54 | 5G(s) | 33.22  | 5G(T) | 80.03  | 5G(s) | 8.41   | 5G(s) | 70.88 | 5G(s) | 10.33 | 5G(T) | 62.58 | 5G(s) |
| 126 | 都立一時滞在施設 | 板橋高等学校             | 220.74 | 5G(s) | 161.90 | 5G(T) | 89.07  | 5G(T) | 66.49  | 5G(s) | 14.05  | 5G(s) | 12.61 | 5G(T) | 26.46 | 5G(T) | 27.33 | 5G(s) |
| 127 | 都立一時滞在施設 | 板橋都税事務所            | 20.65  | 5G(T) | 386.02 | 5G(s) | 44.82  | 5G(T) | 139.91 | 5G(s) | 5.70   | 5G(T) | 18.10 | 5G(s) | 30.80 | 5G(T) | 35.91 | 5G(s) |
| 128 | 都立一時滞在施設 | 北豊島工科高等学校          | 30.58  | 5G(s) | 152.80 | 5G(s) | 140.02 | 5G(s) | 23.50  | 5G(s) | 3.68   | 5G(s) | 3.18  | 5G(s) | 50.39 | 5G(s) | 1.44  | 5G(s) |
| 129 | 都立一時滞在施設 | 北園高等学校             | 128.37 | 5G(s) | 83.38  | 5G(T) | 304.42 | 5G(T) | 89.58  | 5G(s) | 56.62  | 5G(s) | 6.91  | 5G(T) | 42.38 | 5G(T) | 11.61 | 5G(s) |
| 130 | 都立一時滞在施設 | 大山高等学校             | 406.62 | 5G(T) | 278.40 | 5G(s) | 303.36 | 5G(T) | 49.44  | 5G(s) | 25.97  | 5G(T) | 37.28 | 5G(s) | 17.54 | 5G(T) | 17.09 | 5G(s) |
| 131 | 都立一時滞在施設 | 練馬高等学校             | 143.67 | 4G    | 114.96 | 4G    | 32.28  | 5G(T) | 68.13  | 5G(s) | 16.43  | 4G    | 8.03  | 4G    | 9.22  | 5G(T) | 76.91 | 5G(s) |
| 132 | 都立一時滞在施設 | 第四商業高等学校           | 16.03  | 5G(T) | 224.19 | 5G(s) | 64.63  | 5G(T) | 54.71  | 5G(s) | 5.87   | 5G(T) | 8.13  | 5G(s) | 24.59 | 5G(T) | 32.23 | 5G(s) |
| 133 | 都立一時滞在施設 | 練馬工科高等学校           | 23.85  | 5G(T) | 392.49 | 5G(s) | 83.32  | 5G(T) | 143.50 | 5G(s) | 26.74  | 5G(T) | 24.09 | 5G(s) | 12.22 | 5G(T) | 11.81 | 5G(s) |
| 134 | 都立一時滞在施設 | 光丘高等学校             | 73.17  | 4G    | 48.36  | 4G    | 37.93  | 4G    | 41.23  | 4G    | 9.94   | 4G    | 21.10 | 4G    | 4.58  | 4G    | 29.01 | 4G    |
| 135 | 都立一時滞在施設 | 井草高等学校             | 49.65  | 5G(T) | 224.93 | 5G(s) | 67.05  | 5G(T) | 21.53  | 5G(s) | 33.07  | 5G(T) | 17.91 | 5G(s) | 33.98 | 5G(T) | 14.88 | 5G(s) |
| 136 | 都立一時滞在施設 | 石神井高等学校            | 25.47  | 5G(T) | 30.79  | 4G    | 93.48  | 5G(T) | 60.70  | 4G    | 21.59  | 5G(T) | 11.28 | 4G    | 22.22 | 5G(T) | 31.80 | 4G    |
| 137 | 都立一時滞在施設 | 大泉高等学校             | 109.96 | 5G(s) | 319.43 | 5G(s) | 30.45  | 5G(T) | 143.98 | 5G(s) | 3.02   | 5G(s) | 54.15 | 5G(s) | 10.22 | 5G(T) | 71.00 | 5G(s) |
| 138 | 都立一時滞在施設 | 練馬都税事務所            | 12.22  | 5G(T) | 521.55 | 5G(s) | 65.50  | 5G(T) | 51.87  | 5G(s) | 8.35   | 5G(T) | 77.81 | 5G(s) | 18.98 | 5G(T) | 74.27 | 5G(s) |
| 139 | 都立一時滞在施設 | 北足立市場              | 40.88  | 4G    | 81.70  | 4G    | 12.19  | 4G    | 53.40  | 5G(s) | 35.67  | 4G    | 54.50 | 4G    | 6.33  | 4G    | 26.33 | 5G(s) |
| 140 | 都立一時滞在施設 | 足立東高等学校            | 107.39 | 4G    | 470.18 | 5G(s) | 10.24  | 4G    | 132.60 | 5G(s) | 6.04   | 4G    | 40.21 | 5G(s) | 1.63  | 4G    | 43.93 | 5G(s) |

### 3.3 都立一時滞在施設 測定結果(平均値)

|    |   |
|----|---|
| 表示 | 5G(m) : ミリ波<br>5G(s) : Sub6<br>5G(T) : 転用<br>4G : LTE |
|----|---|

(速度単位 : Mbps)

| No  | 分類       | 施設名              | ダウンロード |       |        |       |        |       |        |       | アップロード |       |       |       |       |       |       |       |
|-----|----------|------------------|--------|-------|--------|-------|--------|-------|--------|-------|--------|-------|-------|-------|-------|-------|-------|-------|
|     |          |                  | A社     |       | B社     |       | C社     |       | D社     |       | A社     |       | B社    |       | C社    |       | D社    |       |
|     |          |                  | 速度     | 表示    | 速度     | 表示    | 速度     | 表示    | 速度     | 表示    | 速度     | 表示    | 速度    | 表示    | 速度    | 表示    | 速度    | 表示    |
| 141 | 都立一時滞在施設 | 足立西高等学校          | 12.52  | 5G(T) | 224.47 | 5G(s) | 47.33  | 5G(T) | 73.92  | 5G(s) | 9.58   | 5G(T) | 9.85  | 5G(s) | 16.64 | 5G(T) | 17.14 | 5G(s) |
| 142 | 都立一時滞在施設 | 足立新田高等学校         | 26.47  | 4G    | 95.42  | 5G(T) | 19.29  | 5G(T) | 74.57  | 5G(s) | 3.92   | 4G    | 4.57  | 5G(T) | 23.99 | 5G(T) | 8.69  | 5G(s) |
| 143 | 都立一時滞在施設 | 足立都税事務所          | 74.66  | 4G    | 319.66 | 5G(s) | 177.88 | 5G(s) | 82.67  | 5G(s) | 12.66  | 4G    | 16.90 | 5G(s) | 29.92 | 5G(s) | 26.81 | 5G(s) |
| 144 | 都立一時滞在施設 | 足立市場             | 89.79  | 5G(s) | 355.13 | 5G(s) | 364.02 | 5G(T) | 191.28 | 5G(s) | 15.38  | 5G(s) | 65.82 | 5G(s) | 31.04 | 5G(T) | 33.90 | 5G(s) |
| 145 | 都立一時滞在施設 | 淵江高等学校           | 394.69 | 5G(s) | 228.43 | 5G(T) | 93.24  | 5G(T) | 209.07 | 5G(s) | 16.35  | 5G(s) | 35.36 | 5G(T) | 17.17 | 5G(T) | 27.08 | 5G(s) |
| 146 | 都立一時滞在施設 | 東京武道館            | 192.35 | 5G(s) | 253.12 | 5G(s) | 152.96 | 5G(T) | 281.76 | 5G(s) | 19.99  | 5G(s) | 11.90 | 5G(s) | 4.42  | 5G(T) | 16.60 | 5G(s) |
| 147 | 都立一時滞在施設 | 城東職業能力開発センター     | 215.99 | 5G(s) | 243.93 | 5G(T) | 74.92  | 4G    | 102.56 | 4G    | 33.30  | 5G(s) | 10.17 | 5G(T) | 7.61  | 4G    | 36.22 | 4G    |
| 148 | 都立一時滞在施設 | 足立工科高等学校         | 209.41 | 5G(s) | 214.47 | 5G(T) | 66.73  | 5G(T) | 108.84 | 5G(s) | 27.56  | 5G(s) | 38.63 | 5G(T) | 38.80 | 5G(T) | 12.93 | 5G(s) |
| 149 | 都立一時滞在施設 | 南葛飾高等学校          | 53.58  | 5G(T) | 127.54 | 5G(T) | 75.46  | 5G(T) | 159.69 | 5G(s) | 25.28  | 5G(T) | 12.54 | 5G(T) | 16.65 | 5G(T) | 46.96 | 5G(s) |
| 150 | 都立一時滞在施設 | 葛西工科高等学校         | 497.68 | 5G(s) | 290.15 | 5G(s) | 72.65  | 5G(T) | 41.73  | 5G(s) | 29.44  | 5G(s) | 21.87 | 5G(s) | 32.56 | 5G(T) | 92.97 | 5G(s) |
| 151 | 都立一時滞在施設 | 城東職業能力開発センター江戸川校 | 41.26  | 5G(T) | 157.22 | 5G(T) | 138.07 | 5G(T) | 27.38  | 4G    | 10.84  | 5G(T) | 7.55  | 5G(T) | 13.99 | 5G(T) | 9.15  | 4G    |
| 152 | 都立一時滞在施設 | 江戸川都税事務所         | 137.89 | 4G    | 297.98 | 5G(s) | 121.45 | 5G(s) | 73.93  | 5G(s) | 21.90  | 4G    | 29.93 | 5G(s) | 25.86 | 5G(s) | 20.26 | 5G(s) |
| 153 | 都立一時滞在施設 | 篠崎高等学校           | 54.68  | 4G    | 154.34 | 5G(s) | 266.83 | 5G(T) | 53.33  | 5G(s) | 12.72  | 4G    | 7.93  | 5G(s) | 72.30 | 5G(T) | 15.65 | 5G(s) |
| 154 | 都立一時滞在施設 | 葛西市場             | 147.11 | 5G(s) | 145.68 | 5G(s) | 126.62 | 5G(T) | 147.50 | 5G(s) | 8.61   | 5G(s) | 4.90  | 5G(s) | 23.96 | 5G(T) | 45.42 | 5G(s) |
| 155 | 都立一時滞在施設 | 江戸川高等学校          | 92.47  | 5G(T) | 216.73 | 5G(s) | 95.54  | 5G(T) | 133.34 | 5G(s) | 22.19  | 5G(T) | 5.84  | 5G(s) | 25.20 | 5G(T) | 98.05 | 5G(s) |
| 156 | 都立一時滞在施設 | 葛西南高等学校          | 32.48  | 4G    | 240.54 | 5G(s) | 87.33  | 5G(T) | 96.41  | 5G(s) | 14.54  | 4G    | 25.72 | 5G(s) | 73.37 | 5G(T) | 17.96 | 5G(s) |
| 157 | 都立一時滞在施設 | 小松川高等学校          | 57.48  | 4G    | 218.98 | 5G(s) | 46.68  | 5G(T) | 14.63  | 5G(s) | 20.34  | 4G    | 22.98 | 5G(s) | 10.21 | 5G(T) | 35.59 | 5G(s) |
| 158 | 都立一時滞在施設 | カヌー・スロームセンター     | 109.24 | 5G(s) | 147.93 | 5G(T) | 43.10  | 5G(s) | 76.32  | 5G(s) | 13.27  | 5G(s) | 20.60 | 5G(T) | 18.21 | 5G(s) | 10.36 | 5G(s) |
| 159 | 都立一時滞在施設 | 八王子拓真高等学校        | 22.27  | 4G    | 50.38  | 4G    | 30.73  | 5G(T) | 244.54 | 5G(s) | 28.23  | 4G    | 3.10  | 4G    | 21.52 | 5G(T) | 11.93 | 5G(s) |
| 160 | 都立一時滞在施設 | 多摩職業能力開発センター八王子校 | 122.04 | 4G    | 129.00 | 4G    | 541.05 | 5G(s) | 56.73  | 5G(s) | 10.84  | 4G    | 9.11  | 4G    | 54.85 | 5G(s) | 26.85 | 5G(s) |

### 3.3 都立一時滞在施設 測定結果(平均値)

|    |   |
|----|---|
| 表示 | 5G(m) : ミリ波<br>5G(s) : Sub6<br>5G(T) : 転用<br>4G : LTE |
|----|---|

(速度単位 : Mbps)

| No  | 分類       | 施設名                  | ダウンロード |       |        |       |        |       |        |       | アップロード |       |       |       |       |       |       |       |
|-----|----------|----------------------|--------|-------|--------|-------|--------|-------|--------|-------|--------|-------|-------|-------|-------|-------|-------|-------|
|     |          |                      | A社     |       | B社     |       | C社     |       | D社     |       | A社     |       | B社    |       | C社    |       | D社    |       |
|     |          |                      | 速度     | 表示    | 速度     | 表示    | 速度     | 表示    | 速度     | 表示    | 速度     | 表示    | 速度    | 表示    | 速度    | 表示    | 速度    | 表示    |
| 161 | 都立一時滞在施設 | 松が谷高等学校              | 148.65 | 5G(s) | 26.27  | 4G    | 37.41  | 5G(T) | 68.50  | 5G(s) | 10.13  | 5G(s) | 13.75 | 4G    | 11.05 | 5G(T) | 3.82  | 5G(s) |
| 162 | 都立一時滞在施設 | 東京都立大学 南大沢キャンパス      | 362.51 | 5G(s) | 110.81 | 4G    | 68.38  | 4G    | 138.32 | 5G(s) | 31.49  | 5G(s) | 71.65 | 4G    | 34.34 | 4G    | 68.56 | 5G(s) |
| 163 | 都立一時滞在施設 | 南多摩中等教育学校            | 44.72  | 5G(s) | 428.59 | 5G(s) | 289.12 | 5G(T) | 11.38  | 4G    | 2.93   | 5G(s) | 56.21 | 5G(s) | 35.19 | 5G(T) | 10.18 | 4G    |
| 164 | 都立一時滞在施設 | 八王子桑志高等学校            | 21.07  | 4G    | 109.62 | 4G    | 318.65 | 5G(T) | 101.97 | 5G(s) | 7.57   | 4G    | 11.31 | 4G    | 13.74 | 5G(T) | 49.60 | 5G(s) |
| 165 | 都立一時滞在施設 | 八王子北高等学校             | 28.88  | 4G    | 91.08  | 4G    | 235.23 | 5G(T) | 14.59  | 4G    | 7.96   | 4G    | 5.03  | 4G    | 14.90 | 5G(T) | 0.76  | 4G    |
| 166 | 都立一時滞在施設 | 富士森高等学校              | 16.87  | 5G(T) | 51.56  | 4G    | 86.43  | 4G    | 44.27  | 5G(s) | 9.07   | 5G(T) | 10.53 | 4G    | 14.21 | 4G    | 2.04  | 5G(s) |
| 167 | 都立一時滞在施設 | 翔陽高等学校               | 11.24  | 4G    | 107.98 | 4G    | 88.66  | 5G(T) | 114.43 | 5G(s) | 21.50  | 4G    | 34.65 | 4G    | 37.30 | 5G(T) | 51.09 | 5G(s) |
| 168 | 都立一時滞在施設 | 多摩産業交流センター           | 8.75   | 4G    | 70.75  | 4G    | 257.75 | 5G(s) | 40.20  | 4G    | 17.53  | 4G    | 7.02  | 4G    | 31.81 | 5G(s) | 8.42  | 4G    |
| 169 | 都立一時滞在施設 | 立川国際中等教育学校           | 7.97   | 4G    | 283.26 | 5G(s) | 67.20  | 5G(T) | 26.43  | 5G(s) | 3.27   | 4G    | 10.11 | 5G(s) | 4.70  | 5G(T) | 8.23  | 5G(s) |
| 170 | 都立一時滞在施設 | 立川都民防災教育センター (立川防災館) | 16.87  | 4G    | 149.39 | 4G    | 260.38 | 5G(T) | 38.41  | 4G    | 7.27   | 4G    | 8.68  | 4G    | 20.44 | 5G(T) | 11.69 | 4G    |
| 171 | 都立一時滞在施設 | 立川都税事務所              | 9.50   | 5G(T) | 143.06 | 4G    | 101.74 | 5G(T) | 48.10  | 5G(s) | 11.80  | 5G(T) | 18.65 | 4G    | 20.87 | 5G(T) | 1.70  | 5G(s) |
| 172 | 都立一時滞在施設 | 東京都農林水産振興財団 (立川庁舎)   | 8.36   | 5G(T) | 85.35  | 5G(T) | 76.17  | 5G(T) | 107.06 | 5G(s) | 10.53  | 5G(T) | 14.54 | 5G(T) | 41.89 | 5G(T) | 12.71 | 5G(s) |
| 173 | 都立一時滞在施設 | 立川高等学校               | 95.12  | 5G(s) | 385.35 | 5G(s) | 180.16 | 5G(T) | 42.07  | 4G    | 6.80   | 5G(s) | 23.97 | 5G(s) | 31.67 | 5G(T) | 31.24 | 4G    |
| 174 | 都立一時滞在施設 | 東京しごとセンター多摩          | 11.77  | 5G(T) | 215.98 | 4G    | 321.78 | 5G(s) | 40.62  | 5G(s) | 1.96   | 5G(T) | 21.68 | 4G    | 19.90 | 5G(s) | 2.47  | 5G(s) |
| 175 | 都立一時滞在施設 | 三鷹中等教育学校             | 12.37  | 5G(T) | 92.15  | 4G    | 173.56 | 5G(T) | 102.64 | 5G(s) | 12.78  | 5G(T) | 15.10 | 4G    | 7.66  | 5G(T) | 42.91 | 5G(s) |
| 176 | 都立一時滞在施設 | 多摩高等学校               | 24.10  | 4G    | 45.51  | 4G    | 51.33  | 4G    | 98.75  | 5G(s) | 22.76  | 4G    | 5.20  | 4G    | 12.98 | 4G    | 18.38 | 5G(s) |
| 177 | 都立一時滞在施設 | 東京都青梅合同庁舎            | 11.14  | 4G    | 104.28 | 4G    | 120.68 | 4G    | 18.57  | 4G    | 8.44   | 4G    | 16.58 | 4G    | 32.06 | 4G    | 8.72  | 4G    |
| 178 | 都立一時滞在施設 | 東京都農林水産振興財団 (青梅庁舎)   | 23.06  | 4G    | 109.28 | 5G(T) | 71.38  | 5G(T) | 97.77  | 5G(s) | 14.66  | 4G    | 15.77 | 5G(T) | 38.00 | 5G(T) | 5.49  | 5G(s) |
| 179 | 都立一時滞在施設 | 青梅総合高等学校             | 81.83  | 5G(T) | 103.22 | 4G    | 289.61 | 5G(s) | 9.73   | 4G    | 17.05  | 5G(T) | 6.23  | 4G    | 17.05 | 5G(s) | 5.91  | 4G    |
| 180 | 都立一時滞在施設 | 府中東高等学校              | 52.10  | 4G    | 289.59 | 5G(s) | 67.91  | 5G(T) | 143.02 | 5G(s) | 9.04   | 4G    | 13.61 | 5G(s) | 54.58 | 5G(T) | 50.99 | 5G(s) |

### 3.3 都立一時滞在施設 測定結果(平均値)

|    |   |
|----|---|
| 表示 | 5G(m) : ミリ波<br>5G(s) : Sub6<br>5G(T) : 転用<br>4G : LTE |
|----|---|

(速度単位 : Mbps)

| No  | 分類       | 施設名                 | ダウンロード |       |        |       |        |       |        |       | アップロード |       |        |       |        |       |       |       |
|-----|----------|---------------------|--------|-------|--------|-------|--------|-------|--------|-------|--------|-------|--------|-------|--------|-------|-------|-------|
|     |          |                     | A社     |       | B社     |       | C社     |       | D社     |       | A社     |       | B社     |       | C社     |       | D社    |       |
|     |          |                     | 速度     | 表示    | 速度     | 表示    | 速度     | 表示    | 速度     | 表示    | 速度     | 表示    | 速度     | 表示    | 速度     | 表示    | 速度    | 表示    |
| 181 | 都立一時滞在施設 | 府中工科高等学校            | 202.43 | 5G(T) | 62.86  | 4G    | 57.82  | 5G(T) | 45.04  | 5G(s) | 10.77  | 5G(T) | 6.33   | 4G    | 33.41  | 5G(T) | 4.03  | 5G(s) |
| 182 | 都立一時滞在施設 | 農業高等学校              | 248.78 | 5G(s) | 314.97 | 5G(s) | 198.09 | 5G(T) | 66.40  | 5G(s) | 22.17  | 5G(s) | 28.72  | 5G(s) | 32.29  | 5G(T) | 15.36 | 5G(s) |
| 183 | 都立一時滞在施設 | 多摩職業能力開発センター府中校     | 252.06 | 5G(s) | 175.57 | 5G(T) | 139.20 | 5G(T) | 61.69  | 5G(s) | 10.33  | 5G(s) | 12.13  | 5G(T) | 16.66  | 5G(T) | 16.88 | 5G(s) |
| 184 | 都立一時滞在施設 | 府中西高等学校             | 11.59  | 4G    | 56.04  | 4G    | 13.72  | 4G    | 111.57 | 5G(s) | 4.53   | 4G    | 9.69   | 4G    | 6.12   | 4G    | 7.65  | 5G(s) |
| 185 | 都立一時滞在施設 | 産業技術研究センター多摩テクノプラザ  | 20.16  | 5G(T) | 218.79 | 5G(s) | 103.67 | 5G(T) | 32.44  | 4G    | 9.13   | 5G(T) | 11.19  | 5G(s) | 10.04  | 5G(T) | 5.30  | 4G    |
| 186 | 都立一時滞在施設 | 多摩職業能力開発センター        | 20.14  | 5G(T) | 637.20 | 5G(s) | 141.50 | 5G(T) | 70.26  | 4G    | 11.32  | 5G(T) | 49.47  | 5G(s) | 56.74  | 5G(T) | 30.96 | 4G    |
| 187 | 都立一時滞在施設 | 昭和高等学校              | 12.50  | 5G(T) | 33.93  | 4G    | 139.08 | 5G(T) | 32.91  | 4G    | 11.21  | 5G(T) | 10.24  | 4G    | 14.95  | 5G(T) | 10.25 | 4G    |
| 188 | 都立一時滞在施設 | 東京都パラスポーツトレーニングセンター | 11.34  | 5G(T) | 579.37 | 5G(m) | 296.62 | 5G(T) | 77.99  | 5G(s) | 15.65  | 5G(T) | 133.93 | 5G(m) | 27.99  | 5G(T) | 5.76  | 5G(s) |
| 189 | 都立一時滞在施設 | 調布南高等学校             | 37.74  | 5G(T) | 277.04 | 5G(T) | 195.21 | 5G(T) | 67.99  | 5G(s) | 19.19  | 5G(T) | 61.59  | 5G(T) | 13.08  | 5G(T) | 17.03 | 5G(s) |
| 190 | 都立一時滞在施設 | 武蔵野の森総合スポーツプラザ      | 133.44 | 5G(T) | 731.33 | 5G(m) | 512.31 | 5G(m) | 72.63  | 5G(s) | 17.53  | 5G(T) | 190.95 | 5G(m) | 105.94 | 5G(m) | 14.59 | 5G(s) |
| 191 | 都立一時滞在施設 | 町田工科高等学校            | 235.96 | 5G(T) | 146.15 | 5G(T) | 524.22 | 5G(m) | 25.60  | 4G    | 15.34  | 5G(T) | 30.20  | 5G(T) | 48.73  | 5G(m) | 6.74  | 4G    |
| 192 | 都立一時滞在施設 | 町田総合高等学校            | 7.47   | 4G    | 92.17  | 4G    | 45.25  | 5G(T) | 107.54 | 5G(s) | 4.97   | 4G    | 10.65  | 4G    | 19.51  | 5G(T) | 21.06 | 5G(s) |
| 193 | 都立一時滞在施設 | 成瀬高等学校              | 139.88 | 5G(T) | 97.08  | 4G    | 145.56 | 4G    | 100.64 | 5G(s) | 13.08  | 5G(T) | 13.38  | 4G    | 46.57  | 4G    | 6.96  | 5G(s) |
| 194 | 都立一時滞在施設 | 町田高等学校              | 25.06  | 5G(T) | 206.40 | 5G(T) | 156.28 | 5G(T) | 43.57  | 5G(s) | 8.58   | 5G(T) | 11.47  | 5G(T) | 26.10  | 5G(T) | 5.18  | 5G(s) |
| 195 | 都立一時滞在施設 | 小川高等学校              | 100.47 | 4G    | 125.08 | 5G(T) | 139.42 | 4G    | 45.54  | 5G(s) | 8.83   | 4G    | 29.24  | 5G(T) | 24.14  | 4G    | 1.32  | 5G(s) |
| 196 | 都立一時滞在施設 | 江戸東京たてもの園           | 92.06  | 4G    | 56.77  | 4G    | 175.88 | 5G(T) | 120.38 | 4G    | 12.09  | 4G    | 11.48  | 4G    | 53.97  | 5G(T) | 29.86 | 4G    |
| 197 | 都立一時滞在施設 | 多摩科学技術高等学校          | 10.83  | 5G(T) | 183.85 | 5G(T) | 59.15  | 4G    | 36.45  | 4G    | 12.13  | 5G(T) | 29.73  | 5G(T) | 7.68   | 4G    | 10.58 | 4G    |
| 198 | 都立一時滞在施設 | 小金井北高等学校            | 294.68 | 5G(s) | 489.96 | 5G(s) | 70.71  | 5G(T) | 107.91 | 5G(s) | 13.69  | 5G(s) | 115.06 | 5G(s) | 27.20  | 5G(T) | 14.64 | 5G(s) |
| 199 | 都立一時滞在施設 | 旧立川都税事務所小平都税支所      | 501.27 | 5G(s) | 329.52 | 5G(s) | 304.12 | 4G    | 36.37  | 4G    | 11.97  | 5G(s) | 11.13  | 5G(s) | 87.91  | 4G    | 38.52 | 4G    |
| 200 | 都立一時滞在施設 | 小平西高等学校             | 273.27 | 4G    | 151.95 | 4G    | 13.00  | 4G    | 19.04  | 4G    | 32.24  | 4G    | 27.02  | 4G    | 4.25   | 4G    | 14.59 | 4G    |

### 3.3 都立一時滞在施設 測定結果(平均値)

|    |   |
|----|---|
| 表示 | 5G(m) : ミリ波<br>5G(s) : Sub6<br>5G(T) : 転用<br>4G : LTE |
|----|---|

(速度単位 : Mbps)

| No  | 分類       | 施設名              | ダウンロード |       |        |       |        |       |        |       | アップロード |       |       |       |       |       |       |       |
|-----|----------|------------------|--------|-------|--------|-------|--------|-------|--------|-------|--------|-------|-------|-------|-------|-------|-------|-------|
|     |          |                  | A社     |       | B社     |       | C社     |       | D社     |       | A社     |       | B社    |       | C社    |       | D社    |       |
|     |          |                  | 速度     | 表示    | 速度     | 表示    | 速度     | 表示    | 速度     | 表示    | 速度     | 表示    | 速度    | 表示    | 速度    | 表示    | 速度    | 表示    |
| 201 | 都立一時滞在施設 | 小平高等学校           | 161.46 | 4G    | 105.16 | 4G    | 119.07 | 5G(T) | 43.38  | 5G(s) | 7.49   | 4G    | 14.45 | 4G    | 29.35 | 5G(T) | 35.24 | 5G(s) |
| 202 | 都立一時滞在施設 | 小平南高等学校          | 328.11 | 5G(s) | 104.46 | 4G    | 184.27 | 5G(T) | 72.65  | 5G(s) | 11.80  | 5G(s) | 15.43 | 4G    | 33.01 | 5G(T) | 14.99 | 5G(s) |
| 203 | 都立一時滞在施設 | 日野台高等学校          | 27.20  | 4G    | 158.23 | 4G    | 135.75 | 4G    | 48.93  | 5G(s) | 9.10   | 4G    | 10.04 | 4G    | 13.44 | 4G    | 20.63 | 5G(s) |
| 204 | 都立一時滞在施設 | 東京都立大学 日野キャンパス   | 57.71  | 4G    | 557.39 | 5G(s) | 457.46 | 5G(T) | 34.24  | 4G    | 5.99   | 4G    | 26.05 | 5G(s) | 23.38 | 5G(T) | 16.32 | 4G    |
| 205 | 都立一時滞在施設 | 南平高等学校           | 468.30 | 5G(s) | 91.47  | 4G    | 40.61  | 4G    | 149.75 | 5G(s) | 33.91  | 5G(s) | 27.10 | 4G    | 31.37 | 4G    | 14.52 | 5G(s) |
| 206 | 都立一時滞在施設 | 東村山高等学校          | 5.78   | 5G(T) | 32.96  | 5G(T) | 80.32  | 5G(T) | 70.95  | 4G    | 6.92   | 5G(T) | 14.15 | 5G(T) | 29.48 | 5G(T) | 17.67 | 4G    |
| 207 | 都立一時滞在施設 | 多摩図書館            | 20.96  | 4G    | 88.01  | 5G(T) | 49.58  | 4G    | 56.35  | 4G    | 8.46   | 4G    | 4.79  | 5G(T) | 3.54  | 4G    | 42.69 | 4G    |
| 208 | 都立一時滞在施設 | 国分寺高等学校          | 47.54  | 4G    | 57.50  | 5G(T) | 99.30  | 4G    | 25.57  | 5G(s) | 4.57   | 4G    | 3.75  | 5G(T) | 9.47  | 4G    | 52.39 | 5G(s) |
| 209 | 都立一時滞在施設 | 国立高等学校           | 5.93   | 5G(T) | 157.69 | 5G(T) | 20.53  | 4G    | 29.03  | 4G    | 2.14   | 5G(T) | 27.67 | 5G(T) | 5.06  | 4G    | 11.31 | 4G    |
| 210 | 都立一時滞在施設 | 東京都多摩障害者スポーツセンター | 5.44   | 4G    | 198.65 | 5G(T) | 20.48  | 4G    | 41.08  | 4G    | 5.18   | 4G    | 55.54 | 5G(T) | 9.26  | 4G    | 7.70  | 4G    |
| 211 | 都立一時滞在施設 | 第五商業高等学校         | 54.97  | 5G(s) | 29.29  | 4G    | 16.23  | 4G    | 28.68  | 5G(s) | 5.56   | 5G(s) | 3.37  | 4G    | 5.80  | 4G    | 15.77 | 5G(s) |
| 212 | 都立一時滞在施設 | 福生高等学校           | 222.96 | 5G(s) | 102.48 | 4G    | 62.84  | 4G    | 151.52 | 5G(s) | 44.87  | 5G(s) | 9.38  | 4G    | 5.49  | 4G    | 24.44 | 5G(s) |
| 213 | 都立一時滞在施設 | 多摩工科高等学校         | 248.29 | 5G(T) | 135.11 | 4G    | 201.19 | 5G(s) | 188.87 | 5G(s) | 16.22  | 5G(T) | 29.95 | 4G    | 15.24 | 5G(s) | 11.98 | 5G(s) |
| 214 | 都立一時滞在施設 | 東大和高等学校          | 18.42  | 4G    | 63.83  | 4G    | 69.83  | 5G(T) | 136.60 | 5G(s) | 5.13   | 4G    | 26.87 | 4G    | 39.89 | 5G(T) | 42.51 | 5G(s) |
| 215 | 都立一時滞在施設 | 清瀬高等学校           | 40.14  | 5G(T) | 93.50  | 4G    | 80.78  | 4G    | 73.33  | 4G    | 11.21  | 5G(T) | 25.53 | 4G    | 3.86  | 4G    | 15.81 | 4G    |
| 216 | 都立一時滞在施設 | 東久留米総合高等学校       | 49.00  | 5G(T) | 186.99 | 4G    | 92.95  | 5G(T) | 227.99 | 5G(s) | 12.19  | 5G(T) | 14.51 | 4G    | 26.69 | 5G(T) | 74.05 | 5G(s) |
| 217 | 都立一時滞在施設 | 上水高等学校           | 27.66  | 4G    | 83.37  | 4G    | 145.38 | 5G(T) | 11.53  | 4G    | 10.21  | 4G    | 18.89 | 4G    | 23.10 | 5G(T) | 6.61  | 4G    |
| 218 | 都立一時滞在施設 | 武蔵村山高等学校         | 97.02  | 4G    | 125.28 | 4G    | 136.47 | 4G    | 49.77  | 4G    | 6.21   | 4G    | 20.69 | 4G    | 31.89 | 4G    | 40.23 | 4G    |
| 219 | 都立一時滞在施設 | 永山高等学校           | 6.50   | 5G(T) | 68.47  | 5G(T) | 170.34 | 5G(T) | 17.12  | 4G    | 8.80   | 5G(T) | 12.93 | 5G(T) | 44.19 | 5G(T) | 1.90  | 4G    |
| 220 | 都立一時滞在施設 | 多摩ニュータウン市場       | 240.77 | 5G(s) | 65.55  | 4G    | 248.88 | 5G(T) | 48.33  | 4G    | 20.89  | 5G(s) | 31.31 | 4G    | 32.59 | 5G(T) | 20.30 | 4G    |

### 3.3 都立一時滞在施設 測定結果(平均値)

|    |   |
|----|---|
| 表示 | 5G(m) : ミリ波<br>5G(s) : Sub6<br>5G(T) : 転用<br>4G : LTE |
|----|---|

(速度単位 : Mbps)

| No  | 分類       | 施設名      | ダウンロード |       |        |       |        |       |        |       | アップロード |       |       |       |       |       |       |       |
|-----|----------|----------|--------|-------|--------|-------|--------|-------|--------|-------|--------|-------|-------|-------|-------|-------|-------|-------|
|     |          |          | A社     |       | B社     |       | C社     |       | D社     |       | A社     |       | B社    |       | C社    |       | D社    |       |
|     |          |          | 速度     | 表示    | 速度     | 表示    | 速度     | 表示    | 速度     | 表示    | 速度     | 表示    | 速度    | 表示    | 速度    | 表示    | 速度    | 表示    |
| 221 | 都立一時滞在施設 | 若葉総合高等学校 | 26.40  | 5G(T) | 382.51 | 5G(s) | 103.33 | 5G(T) | 40.59  | 4G    | 28.50  | 5G(T) | 36.80 | 5G(s) | 24.98 | 5G(T) | 17.22 | 4G    |
| 222 | 都立一時滞在施設 | 羽村高等学校   | 72.82  | 4G    | 175.19 | 5G(T) | 36.08  | 4G    | 87.07  | 4G    | 7.85   | 4G    | 3.22  | 5G(T) | 6.86  | 4G    | 16.63 | 4G    |
| 223 | 都立一時滞在施設 | 五日市高等学校  | 126.40 | 4G    | 195.68 | 5G(T) | 91.59  | 5G(T) | 90.76  | 4G    | 11.64  | 4G    | 45.29 | 5G(T) | 50.59 | 5G(T) | 22.81 | 4G    |
| 224 | 都立一時滞在施設 | 秋留台高等学校  | 10.53  | 4G    | 47.80  | 4G    | 16.66  | 4G    | 355.14 | 5G(s) | 6.04   | 4G    | 9.74  | 4G    | 4.15  | 4G    | 53.03 | 5G(s) |
| 225 | 都立一時滞在施設 | 瑞穂農芸高等学校 | 44.32  | 4G    | 167.28 | 4G    | 26.35  | 4G    | 54.04  | 4G    | 27.76  | 4G    | 9.11  | 4G    | 7.86  | 4G    | 7.37  | 4G    |

### 3.4 東京都災害拠点病院

#### まとめ(4社合算)

##### ダウンロード速度

・平均速度： 160.75Mbps (最大 1024.31Mbps、最小 8.47Mbps)

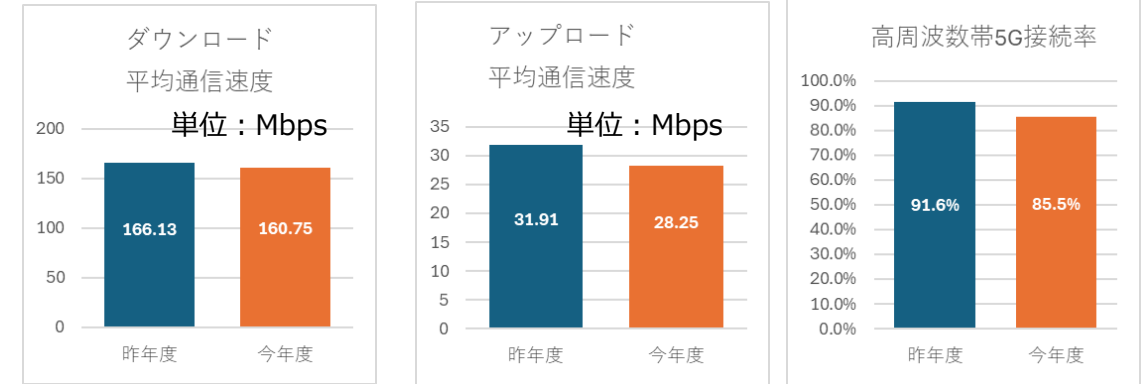
##### アップロード速度

・平均速度： 28.25Mbps (最大 239.11Mbps、最小 1.53Mbps)

##### 高周波数帯5G接続率

・85.5% (区部 95.1%、多摩 59.1%、島しょ部 該当なし)

#### 所見、昨年度との比較、考察(4社合算)

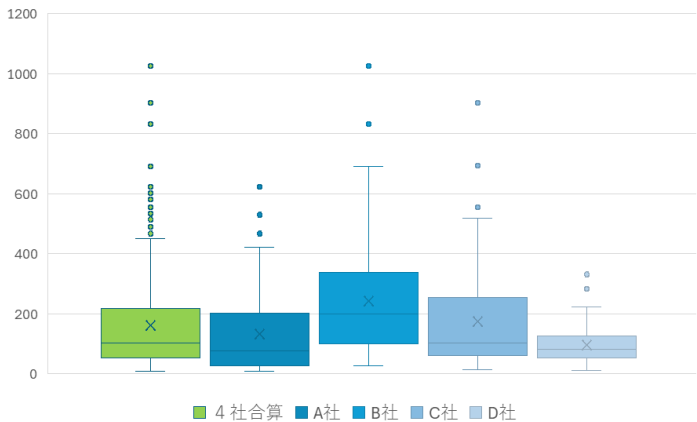


・十分なサンプルデータ数があるわけではないため、単純な比較はできないが高周波数帯5G接続率は低下し、ダウンロードアップロードの平均通信速度も低下。全体的に昨年度を下回る結果に。

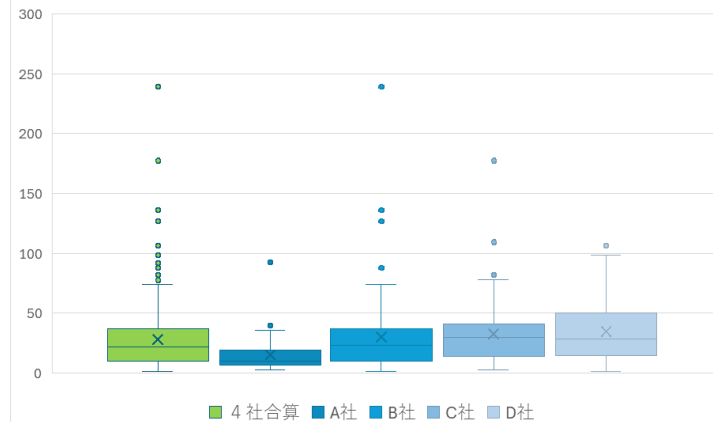
#### スループット定点測定

単位: Mbps

##### ダウンロード



##### アップロード



|      | ダウンロード  |        |         |        |        | アップロード |       |        |        |        |
|------|---------|--------|---------|--------|--------|--------|-------|--------|--------|--------|
|      | 合算      | A社     | B社      | C社     | D社     | 合算     | A社    | B社     | C社     | D社     |
| 最大値  | 1024.31 | 622.79 | 1024.31 | 902.70 | 331.30 | 239.11 | 92.36 | 239.11 | 177.54 | 106.56 |
| 75%値 | 215.16  | 199.95 | 335.67  | 253.24 | 126.81 | 37.06  | 19.13 | 37.03  | 40.62  | 49.20  |
| 平均値  | 160.75  | 131.77 | 242.48  | 173.54 | 95.19  | 28.25  | 15.26 | 30.13  | 32.89  | 34.74  |
| 中央値  | 102.71  | 75.38  | 199.36  | 102.74 | 81.85  | 21.70  | 10.24 | 22.91  | 29.79  | 28.83  |
| 25%値 | 53.04   | 27.81  | 105.13  | 59.85  | 52.30  | 10.24  | 6.93  | 10.97  | 14.89  | 15.00  |
| 最小値  | 8.47    | 8.47   | 26.53   | 12.04  | 10.23  | 1.53   | 2.97  | 1.53   | 3.05   | 1.56   |

### 3.4 東京都災害拠点病院 測定結果(平均値)

|    |   |
|----|---|
| 表示 | 5G(m) : ミリ波<br>5G(s) : Sub6<br>5G(T) : 転用<br>4G : LTE |
|----|---|

(速度単位 : Mbps)

| No | 分類        | 施設名             | ダウンロード |       |        |       |        |       |        |       | アップロード |       |       |       |        |       |        |       |
|----|-----------|-----------------|--------|-------|--------|-------|--------|-------|--------|-------|--------|-------|-------|-------|--------|-------|--------|-------|
|    |           |                 | A社     |       | B社     |       | C社     |       | D社     |       | A社     |       | B社    |       | C社     |       | D社     |       |
|    |           |                 | 速度     | 表示    | 速度     | 表示    | 速度     | 表示    | 速度     | 表示    | 速度     | 表示    | 速度    | 表示    | 速度     | 表示    | 速度     | 表示    |
| 1  | 東京都災害拠点病院 | 日本大学病院          | 224.88 | 5G(s) | 150.73 | 5G(s) | 518.55 | 5G(s) | 171.79 | 5G(s) | 15.52  | 5G(s) | 36.35 | 5G(s) | 109.53 | 5G(s) | 73.06  | 5G(s) |
| 2  | 東京都災害拠点病院 | 三井記念病院          | 622.79 | 5G(s) | 200.36 | 5G(s) | 39.77  | 5G(T) | 144.15 | 5G(s) | 27.08  | 5G(s) | 14.42 | 5G(s) | 31.03  | 5G(T) | 27.27  | 5G(s) |
| 3  | 東京都災害拠点病院 | 聖路加国際病院         | 39.85  | 4G    | 375.07 | 5G(s) | 123.64 | 5G(T) | 157.91 | 5G(s) | 34.94  | 4G    | 40.92 | 5G(s) | 54.64  | 5G(T) | 13.63  | 5G(s) |
| 4  | 東京都災害拠点病院 | 東京都済生会中央病院      | 418.11 | 5G(s) | 217.42 | 5G(s) | 156.57 | 5G(s) | 54.51  | 4G    | 92.36  | 5G(s) | 19.17 | 5G(s) | 7.76   | 5G(s) | 35.74  | 4G    |
| 5  | 東京都災害拠点病院 | 東京慈恵会医科大学附属病院   | 67.02  | 4G    | 40.26  | 4G    | 228.11 | 5G(T) | 79.50  | 5G(s) | 9.97   | 4G    | 13.26 | 4G    | 20.16  | 5G(T) | 28.80  | 5G(s) |
| 6  | 東京都災害拠点病院 | 北里大学北里研究所病院     | 99.53  | 4G    | 272.84 | 5G(s) | 44.52  | 5G(T) | 39.77  | 5G(s) | 9.95   | 4G    | 21.66 | 5G(s) | 8.45   | 5G(T) | 12.06  | 5G(s) |
| 7  | 東京都災害拠点病院 | 虎の門病院           | 17.93  | 4G    | 74.27  | 4G    | 325.86 | 5G(s) | 85.51  | 5G(s) | 12.58  | 4G    | 9.68  | 4G    | 29.79  | 5G(s) | 8.83   | 5G(s) |
| 8  | 東京都災害拠点病院 | 日本医科大学付属病院      | 132.75 | 5G(T) | 423.94 | 5G(s) | 84.52  | 5G(T) | 119.16 | 5G(s) | 4.71   | 5G(T) | 40.92 | 5G(s) | 42.89  | 5G(T) | 15.13  | 5G(s) |
| 9  | 東京都災害拠点病院 | 東京都立駒込病院        | 180.21 | 5G(s) | 280.85 | 5G(s) | 397.74 | 5G(T) | 44.16  | 5G(s) | 10.18  | 5G(s) | 29.51 | 5G(s) | 46.02  | 5G(T) | 24.30  | 5G(s) |
| 10 | 東京都災害拠点病院 | 順天堂大学医学部附属順天堂医院 | 362.92 | 5G(s) | 167.52 | 5G(s) | 271.36 | 5G(s) | 76.70  | 5G(s) | 34.88  | 5G(s) | 9.77  | 5G(s) | 56.95  | 5G(s) | 48.01  | 5G(s) |
| 11 | 東京都災害拠点病院 | 東京科学大学病院        | 227.54 | 5G(s) | 371.74 | 5G(s) | 442.24 | 5G(m) | 67.84  | 5G(s) | 6.77   | 5G(s) | 45.73 | 5G(s) | 81.79  | 5G(m) | 61.54  | 5G(s) |
| 12 | 東京都災害拠点病院 | 東京大学医学部付属病院     | 22.52  | 4G    | 240.49 | 5G(s) | 22.38  | 5G(T) | 26.97  | 4G    | 6.27   | 4G    | 4.27  | 5G(s) | 10.52  | 5G(T) | 21.30  | 4G    |
| 13 | 東京都災害拠点病院 | 永寿総合病院          | 177.51 | 5G(s) | 261.11 | 5G(s) | 212.28 | 5G(T) | 77.00  | 5G(s) | 14.08  | 5G(s) | 14.15 | 5G(s) | 39.26  | 5G(T) | 41.13  | 5G(s) |
| 14 | 東京都災害拠点病院 | 昭和大学病院          | 268.93 | 5G(s) | 402.59 | 5G(s) | 99.87  | 5G(T) | 119.94 | 5G(s) | 4.08   | 5G(s) | 15.32 | 5G(s) | 37.32  | 5G(T) | 8.18   | 5G(s) |
| 15 | 東京都災害拠点病院 | N T T 東日本関東病院   | 145.36 | 5G(s) | 534.09 | 5G(s) | 554.18 | 5G(s) | 38.82  | 4G    | 16.68  | 5G(s) | 33.70 | 5G(s) | 66.21  | 5G(s) | 22.04  | 4G    |
| 16 | 東京都災害拠点病院 | 東邦大学医療センター大森病院  | 420.14 | 5G(s) | 309.45 | 5G(s) | 86.10  | 5G(T) | 136.21 | 5G(s) | 7.35   | 5G(s) | 13.05 | 5G(s) | 39.48  | 5G(T) | 61.16  | 5G(s) |
| 17 | 東京都災害拠点病院 | 大森赤十字病院         | 100.05 | 4G    | 349.14 | 5G(s) | 110.35 | 5G(T) | 201.70 | 5G(s) | 9.67   | 4G    | 30.93 | 5G(s) | 30.93  | 5G(T) | 36.64  | 5G(s) |
| 18 | 東京都災害拠点病院 | 東京都立荏原病院        | 17.31  | 5G(T) | 44.68  | 4G    | 87.69  | 5G(T) | 51.57  | 5G(s) | 7.75   | 5G(T) | 7.68  | 4G    | 18.70  | 5G(T) | 106.56 | 5G(s) |
| 19 | 東京都災害拠点病院 | 東京労災病院          | 30.63  | 4G    | 60.04  | 5G(T) | 48.11  | 4G    | 50.99  | 5G(s) | 4.25   | 4G    | 6.00  | 5G(T) | 20.88  | 4G    | 4.75   | 5G(s) |
| 20 | 東京都災害拠点病院 | 池上総合病院          | 57.81  | 4G    | 145.89 | 5G(s) | 75.29  | 5G(T) | 53.29  | 5G(s) | 24.57  | 4G    | 21.17 | 5G(s) | 37.10  | 5G(T) | 61.65  | 5G(s) |

### 3.4 東京都災害拠点病院 測定結果(平均値)

表示  
5G(m) : ミリ波  
5G(s) : Sub6  
5G(T) : 転用  
4G : LTE

(速度単位 : Mbps)

| No | 分類        | 施設名            | ダウンロード |       |         |       |        |       |        |       | アップロード |       |        |       |        |       |       |       |
|----|-----------|----------------|--------|-------|---------|-------|--------|-------|--------|-------|--------|-------|--------|-------|--------|-------|-------|-------|
|    |           |                | A社     |       | B社      |       | C社     |       | D社     |       | A社     |       | B社     |       | C社     |       | D社    |       |
|    |           |                | 速度     | 表示    | 速度      | 表示    | 速度     | 表示    | 速度     | 表示    | 速度     | 表示    | 速度     | 表示    | 速度     | 表示    | 速度    | 表示    |
| 21 | 東京都災害拠点病院 | 国立病院機構東京医療センター | 36.90  | 5G(T) | 130.51  | 4G    | 304.32 | 5G(s) | 291.15 | 5G(s) | 21.72  | 5G(T) | 6.39   | 4G    | 35.15  | 5G(s) | 34.09 | 5G(s) |
| 22 | 東京都災害拠点病院 | 至誠会第二病院        | 17.15  | 5G(T) | 72.40   | 4G    | 68.29  | 5G(T) | 30.90  | 4G    | 6.75   | 5G(T) | 4.59   | 4G    | 23.30  | 5G(T) | 16.41 | 4G    |
| 23 | 東京都災害拠点病院 | 公立学校共済組合関東中央病院 | 11.75  | 5G(T) | 350.95  | 5G(s) | 59.58  | 5G(T) | 110.81 | 4G    | 10.06  | 5G(T) | 26.02  | 5G(s) | 26.05  | 5G(T) | 10.03 | 4G    |
| 24 | 東京都災害拠点病院 | 日産厚生会 玉川病院     | 30.05  | 4G    | 331.44  | 5G(s) | 102.74 | 5G(T) | 76.10  | 5G(s) | 6.91   | 4G    | 28.77  | 5G(s) | 24.79  | 5G(T) | 42.28 | 5G(s) |
| 25 | 東京都災害拠点病院 | 東京都立広尾病院       | 115.38 | 5G(s) | 332.55  | 4G    | 400.90 | 5G(T) | 63.42  | 5G(s) | 4.82   | 5G(s) | 40.07  | 4G    | 29.89  | 5G(T) | 59.66 | 5G(s) |
| 26 | 東京都災害拠点病院 | 日本赤十字社医療センター   | 225.41 | 5G(T) | 565.13  | 5G(s) | 328.89 | 5G(s) | 62.26  | 5G(s) | 18.79  | 5G(T) | 50.84  | 5G(s) | 12.26  | 5G(s) | 19.03 | 5G(s) |
| 27 | 東京都災害拠点病院 | 東京医科大学病院       | 529.43 | 5G(s) | 111.57  | 5G(s) | 902.70 | 5G(T) | 90.56  | 5G(s) | 40.85  | 5G(s) | 13.08  | 5G(s) | 177.54 | 5G(T) | 53.31 | 5G(s) |
| 28 | 東京都災害拠点病院 | 慶応義塾大学病院       | 32.03  | 4G    | 1024.31 | 5G(s) | 488.98 | 5G(T) | 61.38  | 5G(s) | 7.26   | 4G    | 136.07 | 5G(s) | 65.48  | 5G(T) | 36.12 | 5G(s) |
| 29 | 東京都災害拠点病院 | 東京女子医科大学病院     | 280.97 | 5G(s) | 514.25  | 5G(s) | 60.11  | 5G(T) | 145.50 | 5G(s) | 6.59   | 5G(s) | 42.98  | 5G(s) | 23.21  | 5G(T) | 13.96 | 5G(s) |
| 30 | 東京都災害拠点病院 | 東京都立大久保病院      | 197.17 | 5G(s) | 831.59  | 5G(m) | 260.38 | 5G(s) | 30.19  | 4G    | 20.98  | 5G(s) | 239.11 | 5G(m) | 25.20  | 5G(s) | 35.22 | 4G    |
| 31 | 東京都災害拠点病院 | 国立国際医療研究センター病院 | 128.47 | 4G    | 406.12  | 5G(s) | 211.71 | 5G(T) | 102.67 | 5G(s) | 23.91  | 4G    | 68.02  | 5G(s) | 27.93  | 5G(T) | 28.60 | 5G(s) |
| 32 | 東京都災害拠点病院 | 東京山手メディカルセンター  | 198.84 | 5G(s) | 239.50  | 5G(s) | 264.98 | 5G(T) | 55.24  | 4G    | 12.48  | 5G(s) | 7.60   | 5G(s) | 24.37  | 5G(T) | 40.48 | 4G    |
| 33 | 東京都災害拠点病院 | 東京新宿メディカルセンター  | 146.70 | 5G(s) | 117.47  | 5G(s) | 693.43 | 5G(T) | 86.54  | 5G(s) | 5.62   | 5G(s) | 28.89  | 5G(s) | 68.77  | 5G(T) | 77.66 | 5G(s) |
| 34 | 東京都災害拠点病院 | 新渡戸記念中野総合病院    | 48.96  | 5G(T) | 127.34  | 4G    | 449.01 | 5G(T) | 73.96  | 5G(s) | 20.54  | 5G(T) | 16.04  | 4G    | 45.75  | 5G(T) | 55.45 | 5G(s) |
| 35 | 東京都災害拠点病院 | 東京警察病院         | 44.55  | 5G(T) | 33.17   | 4G    | 366.18 | 5G(T) | 36.70  | 5G(s) | 9.40   | 5G(T) | 6.07   | 4G    | 47.74  | 5G(T) | 14.86 | 5G(s) |
| 36 | 東京都災害拠点病院 | 荻窪病院           | 91.06  | 5G(T) | 79.42   | 4G    | 140.98 | 5G(T) | 91.71  | 5G(s) | 39.90  | 5G(T) | 7.00   | 4G    | 14.00  | 5G(T) | 18.46 | 5G(s) |
| 37 | 東京都災害拠点病院 | 立正佼成会附属佼成病院    | 67.13  | 5G(T) | 66.29   | 5G(T) | 26.31  | 4G    | 61.02  | 5G(s) | 5.57   | 5G(T) | 2.88   | 5G(T) | 5.22   | 4G    | 65.71 | 5G(s) |
| 38 | 東京都災害拠点病院 | 東京都立大塚病院       | 232.61 | 5G(s) | 155.58  | 5G(s) | 34.69  | 5G(T) | 18.60  | 5G(s) | 6.70   | 5G(s) | 14.54  | 5G(s) | 40.37  | 5G(T) | 6.99  | 5G(s) |
| 39 | 東京都災害拠点病院 | 東京北医療センター      | 17.85  | 4G    | 340.46  | 5G(s) | 105.90 | 5G(T) | 91.07  | 5G(s) | 10.34  | 4G    | 18.24  | 5G(s) | 12.39  | 5G(T) | 91.96 | 5G(s) |
| 40 | 東京都災害拠点病院 | 日本大学医学部附属板橋病院  | 106.71 | 5G(T) | 139.67  | 5G(s) | 86.72  | 5G(T) | 43.07  | 5G(s) | 6.94   | 5G(T) | 5.09   | 5G(s) | 13.52  | 5G(T) | 10.64 | 5G(s) |

### 3.4 東京都災害拠点病院 測定結果(平均値)

|    |   |
|----|---|
| 表示 | 5G(m) : ミリ波<br>5G(s) : Sub6<br>5G(T) : 転用<br>4G : LTE |
|----|---|

(速度単位 : Mbps)

| No | 分類        | 施設名                      | ダウンロード |       |        |       |        |       |        |       | アップロード |       |        |       |       |       |       |       |
|----|-----------|--------------------------|--------|-------|--------|-------|--------|-------|--------|-------|--------|-------|--------|-------|-------|-------|-------|-------|
|    |           |                          | A社     |       | B社     |       | C社     |       | D社     |       | A社     |       | B社     |       | C社    |       | D社    |       |
|    |           |                          | 速度     | 表示    | 速度     | 表示    | 速度     | 表示    | 速度     | 表示    | 速度     | 表示    | 速度     | 表示    | 速度    | 表示    | 速度    | 表示    |
| 41 | 東京都災害拠点病院 | 帝京大学医学部附属病院              | 24.50  | 5G(T) | 208.78 | 5G(s) | 66.44  | 5G(s) | 96.67  | 5G(s) | 21.92  | 5G(T) | 9.71   | 5G(s) | 32.32 | 5G(s) | 24.40 | 5G(s) |
| 42 | 東京都災害拠点病院 | 東京都健康長寿医療センター            | 11.81  | 5G(T) | 374.03 | 5G(s) | 98.51  | 5G(T) | 59.98  | 5G(s) | 9.61   | 5G(T) | 126.84 | 5G(s) | 20.62 | 5G(T) | 14.13 | 5G(s) |
| 43 | 東京都災害拠点病院 | 東京都立豊島病院                 | 74.40  | 4G    | 266.91 | 5G(s) | 100.68 | 5G(T) | 111.39 | 5G(s) | 8.92   | 4G    | 37.04  | 5G(s) | 47.75 | 5G(T) | 94.13 | 5G(s) |
| 44 | 東京都災害拠点病院 | 練馬光が丘病院                  | 75.38  | 4G    | 328.34 | 5G(T) | 148.41 | 5G(T) | 20.59  | 4G    | 24.87  | 4G    | 26.55  | 5G(T) | 12.00 | 5G(T) | 27.26 | 4G    |
| 45 | 東京都災害拠点病院 | 順天堂大学医学部附属練馬病院           | 348.43 | 5G(T) | 338.78 | 5G(s) | 35.68  | 5G(T) | 101.92 | 5G(s) | 15.75  | 5G(T) | 40.59  | 5G(s) | 40.87 | 5G(T) | 70.92 | 5G(s) |
| 46 | 東京都災害拠点病院 | 東京女子医科大学附属足立医療センター       | 16.04  | 5G(T) | 204.27 | 5G(T) | 76.37  | 5G(T) | 132.51 | 5G(s) | 17.99  | 5G(T) | 21.67  | 5G(T) | 54.17 | 5G(T) | 18.57 | 5G(s) |
| 47 | 東京都災害拠点病院 | 西新井病院                    | 24.92  | 5G(T) | 142.32 | 5G(T) | 251.38 | 5G(T) | 331.30 | 5G(s) | 17.26  | 5G(T) | 25.39  | 5G(T) | 59.05 | 5G(T) | 19.94 | 5G(s) |
| 48 | 東京都災害拠点病院 | 苑田第一病院                   | 26.46  | 5G(s) | 689.52 | 5G(s) | 323.40 | 5G(T) | 168.23 | 5G(s) | 4.72   | 5G(s) | 65.70  | 5G(s) | 13.74 | 5G(T) | 20.78 | 5G(s) |
| 49 | 東京都災害拠点病院 | 博慈会記念総合病院                | 67.42  | 5G(T) | 212.95 | 5G(T) | 124.73 | 5G(T) | 28.70  | 4G    | 35.60  | 5G(T) | 49.39  | 5G(T) | 30.84 | 5G(T) | 18.21 | 4G    |
| 50 | 東京都災害拠点病院 | 東京慈恵会医科大学葛飾医療センター        | 248.72 | 5G(s) | 309.09 | 5G(s) | 57.53  | 5G(T) | 89.86  | 4G    | 8.17   | 5G(s) | 16.45  | 5G(s) | 9.38  | 5G(T) | 47.41 | 4G    |
| 51 | 東京都災害拠点病院 | 東京都立東部地域病院               | 116.82 | 5G(T) | 97.88  | 5G(T) | 207.55 | 5G(T) | 200.40 | 5G(s) | 10.24  | 5G(T) | 36.54  | 5G(T) | 11.12 | 5G(T) | 57.79 | 5G(s) |
| 52 | 東京都災害拠点病院 | 平成立石病院                   | 20.53  | 5G(T) | 148.71 | 4G    | 434.91 | 5G(T) | 159.74 | 5G(s) | 17.69  | 5G(T) | 23.77  | 4G    | 38.09 | 5G(T) | 38.95 | 5G(s) |
| 53 | 東京都災害拠点病院 | 東京都立墨東病院                 | 270.02 | 5G(s) | 41.21  | 4G    | 196.27 | 5G(T) | 127.05 | 5G(s) | 32.41  | 5G(s) | 2.90   | 4G    | 35.20 | 5G(T) | 54.12 | 5G(s) |
| 54 | 東京都災害拠点病院 | 東京曳舟病院                   | 467.13 | 5G(s) | 340.38 | 5G(s) | 255.09 | 5G(s) | 28.26  | 5G(s) | 15.56  | 5G(s) | 87.79  | 5G(s) | 15.78 | 5G(s) | 36.85 | 5G(s) |
| 55 | 東京都災害拠点病院 | 江東病院                     | 287.24 | 5G(s) | 282.00 | 5G(s) | 31.87  | 5G(T) | 82.96  | 5G(s) | 13.06  | 5G(s) | 32.34  | 5G(s) | 16.90 | 5G(T) | 8.03  | 5G(s) |
| 56 | 東京都災害拠点病院 | 順天堂大学医学部附属順天堂江東高齢者医療センター | 45.73  | 4G    | 580.35 | 5G(s) | 18.99  | 5G(T) | 33.17  | 5G(s) | 6.12   | 4G    | 74.31  | 5G(s) | 13.59 | 5G(T) | 21.97 | 5G(s) |
| 57 | 東京都災害拠点病院 | がん研究会有明病院                | 201.06 | 5G(s) | 165.07 | 5G(s) | 85.19  | 5G(T) | 83.23  | 4G    | 4.79   | 5G(s) | 35.48  | 5G(s) | 27.91 | 5G(T) | 28.83 | 4G    |
| 58 | 東京都災害拠点病院 | 昭和大学江東豊洲病院               | 101.31 | 5G(s) | 595.23 | 5G(s) | 65.95  | 5G(T) | 13.69  | 4G    | 3.58   | 5G(s) | 52.04  | 5G(s) | 9.27  | 5G(T) | 38.46 | 4G    |
| 59 | 東京都災害拠点病院 | 東京臨海病院                   | 298.92 | 5G(T) | 146.56 | 4G    | 135.64 | 5G(T) | 176.74 | 5G(s) | 19.86  | 5G(T) | 22.36  | 4G    | 22.73 | 5G(T) | 72.05 | 5G(s) |
| 60 | 東京都災害拠点病院 | 江戸川病院                    | 78.00  | 4G    | 214.41 | 5G(s) | 27.34  | 5G(T) | 99.61  | 4G    | 7.34   | 4G    | 11.82  | 5G(s) | 8.07  | 5G(T) | 59.15 | 4G    |

### 3.4 東京都災害拠点病院 測定結果(平均値)

|    |   |
|----|---|
| 表示 | 5G(m) : ミリ波<br>5G(s) : Sub6<br>5G(T) : 転用<br>4G : LTE |
|----|---|

(速度単位 : Mbps)

| No | 分類        | 施設名               | ダウンロード |       |        |       |        |       |        |       | アップロード |       |       |       |       |       |       |       |
|----|-----------|-------------------|--------|-------|--------|-------|--------|-------|--------|-------|--------|-------|-------|-------|-------|-------|-------|-------|
|    |           |                   | A社     |       | B社     |       | C社     |       | D社     |       | A社     |       | B社    |       | C社    |       | D社    |       |
|    |           |                   | 速度     | 表示    | 速度     | 表示    | 速度     | 表示    | 速度     | 表示    | 速度     | 表示    | 速度    | 表示    | 速度    | 表示    | 速度    | 表示    |
| 61 | 東京都災害拠点病院 | 森山記念病院            | 111.39 | 5G(s) | 190.43 | 5G(s) | 28.96  | 5G(T) | 74.43  | 4G    | 4.67   | 5G(s) | 14.35 | 5G(s) | 26.56 | 5G(T) | 44.65 | 4G    |
| 62 | 東京都災害拠点病院 | 青梅市立総合病院          | 13.92  | 4G    | 36.66  | 4G    | 136.90 | 5G(T) | 282.75 | 5G(s) | 14.75  | 4G    | 6.27  | 4G    | 52.31 | 5G(T) | 68.16 | 5G(s) |
| 63 | 東京都災害拠点病院 | 公立阿伎留医療センター       | 141.67 | 5G(T) | 83.59  | 5G(T) | 36.38  | 4G    | 100.51 | 4G    | 32.16  | 5G(T) | 10.12 | 5G(T) | 5.37  | 4G    | 44.01 | 4G    |
| 64 | 東京都災害拠点病院 | 公立福生病院            | 19.14  | 4G    | 98.68  | 4G    | 198.34 | 5G(s) | 222.41 | 5G(s) | 6.46   | 4G    | 20.83 | 4G    | 64.92 | 5G(s) | 12.53 | 5G(s) |
| 65 | 東京都災害拠点病院 | 東京医科大学八王子医療センター   | 32.33  | 4G    | 90.05  | 4G    | 45.98  | 4G    | 176.28 | 5G(s) | 22.03  | 4G    | 28.03 | 4G    | 8.31  | 4G    | 54.95 | 5G(s) |
| 66 | 東京都災害拠点病院 | 東海大学八王子病院         | 379.96 | 5G(s) | 28.35  | 4G    | 93.88  | 5G(T) | 188.43 | 5G(s) | 43.91  | 5G(s) | 8.46  | 4G    | 31.10 | 5G(T) | 50.39 | 5G(s) |
| 67 | 東京都災害拠点病院 | 日本医科大学多摩永山病院      | 9.34   | 4G    | 123.48 | 5G(T) | 99.81  | 5G(T) | 131.92 | 4G    | 4.02   | 4G    | 45.11 | 5G(T) | 18.05 | 5G(T) | 12.73 | 4G    |
| 68 | 東京都災害拠点病院 | 東京都立多摩南部地域病院      | 90.10  | 4G    | 124.58 | 5G(T) | 72.16  | 4G    | 47.93  | 5G(s) | 9.81   | 4G    | 23.73 | 5G(T) | 33.50 | 4G    | 10.41 | 5G(s) |
| 69 | 東京都災害拠点病院 | 稲城市立病院            | 17.59  | 4G    | 199.36 | 4G    | 28.38  | 4G    | 56.25  | 4G    | 2.97   | 4G    | 46.51 | 4G    | 3.05  | 4G    | 23.69 | 4G    |
| 70 | 東京都災害拠点病院 | 町田市市民病院           | 28.86  | 4G    | 61.56  | 4G    | 209.23 | 5G(T) | 16.99  | 4G    | 10.22  | 4G    | 1.53  | 4G    | 38.20 | 5G(T) | 6.21  | 4G    |
| 71 | 東京都災害拠点病院 | 南町田病院             | 71.99  | 4G    | 58.07  | 4G    | 105.29 | 5G(T) | 58.58  | 5G(s) | 6.14   | 4G    | 9.69  | 4G    | 30.03 | 5G(T) | 18.40 | 5G(s) |
| 72 | 東京都災害拠点病院 | 日野市立病院            | 19.44  | 4G    | 26.53  | 4G    | 189.60 | 5G(s) | 107.52 | 5G(s) | 15.64  | 4G    | 2.27  | 4G    | 77.95 | 5G(s) | 11.13 | 5G(s) |
| 73 | 東京都災害拠点病院 | 国立病院機構災害医療センター    | 23.36  | 4G    | 601.84 | 5G(s) | 44.05  | 4G    | 65.07  | 5G(s) | 8.80   | 4G    | 32.09 | 5G(s) | 12.33 | 4G    | 3.30  | 5G(s) |
| 74 | 東京都災害拠点病院 | 立川病院              | 30.54  | 5G(T) | 257.13 | 5G(s) | 88.90  | 5G(T) | 49.11  | 5G(s) | 19.46  | 5G(T) | 28.74 | 5G(s) | 19.26 | 5G(T) | 1.56  | 5G(s) |
| 75 | 東京都災害拠点病院 | 東大和病院             | 53.04  | 4G    | 424.13 | 5G(s) | 62.60  | 5G(T) | 126.56 | 4G    | 15.50  | 4G    | 41.20 | 5G(s) | 38.89 | 5G(T) | 29.74 | 4G    |
| 76 | 東京都災害拠点病院 | 武蔵野赤十字病院          | 155.54 | 5G(T) | 51.94  | 4G    | 42.02  | 5G(T) | 10.23  | 4G    | 18.66  | 5G(T) | 11.94 | 4G    | 33.03 | 5G(T) | 7.00  | 4G    |
| 77 | 東京都災害拠点病院 | 東京都立多摩・小児総合医療センター | 8.47   | 4G    | 57.66  | 4G    | 12.04  | 4G    | 81.85  | 4G    | 17.93  | 4G    | 2.80  | 4G    | 7.94  | 4G    | 33.47 | 4G    |
| 78 | 東京都災害拠点病院 | 杏林大学医学部付属病院       | 13.14  | 5G(T) | 138.24 | 5G(T) | 259.65 | 5G(T) | 33.32  | 4G    | 7.84   | 5G(T) | 29.84 | 5G(T) | 23.86 | 5G(T) | 25.59 | 4G    |
| 79 | 東京都災害拠点病院 | 東京慈恵会医科大学附属第三病院   | 26.76  | 5G(T) | 146.27 | 4G    | 42.53  | 4G    | 127.47 | 5G(s) | 15.99  | 5G(T) | 15.94 | 4G    | 6.67  | 4G    | 98.44 | 5G(s) |
| 80 | 東京都災害拠点病院 | 公立昭和病院            | 348.10 | 5G(T) | 151.71 | 5G(T) | 279.99 | 5G(T) | 61.99  | 4G    | 22.95  | 5G(T) | 22.91 | 5G(T) | 43.73 | 5G(T) | 30.51 | 4G    |

### 3.4 東京都災害拠点病院 測定結果(平均値)

|    |   |
|----|---|
| 表示 | 5G(m) : ミリ波<br>5G(s) : Sub6<br>5G(T) : 転用<br>4G : LTE |
|----|---|

(速度単位 : Mbps)

| No | 分類        | 施設名            | ダウンロード |       |        |       |        |       |        |       | アップロード |       |       |       |       |       |       |       |
|----|-----------|----------------|--------|-------|--------|-------|--------|-------|--------|-------|--------|-------|-------|-------|-------|-------|-------|-------|
|    |           |                | A社     |       | B社     |       | C社     |       | D社     |       | A社     |       | B社    |       | C社    |       | D社    |       |
|    |           |                | 速度     | 表示    | 速度     | 表示    | 速度     | 表示    | 速度     | 表示    | 速度     | 表示    | 速度    | 表示    | 速度    | 表示    | 速度    | 表示    |
| 81 | 東京都災害拠点病院 | 佐々総合病院         | 49.23  | 4G    | 325.53 | 5G(s) | 33.42  | 5G(T) | 85.75  | 4G    | 8.45   | 4G    | 30.98 | 5G(s) | 23.76 | 5G(T) | 30.41 | 4G    |
| 82 | 東京都災害拠点病院 | 東京都立多摩北部医療センター | 36.07  | 4G    | 90.88  | 4G    | 178.08 | 5G(T) | 53.02  | 4G    | 7.43   | 4G    | 41.64 | 4G    | 47.80 | 5G(T) | 14.77 | 4G    |
| 83 | 東京都災害拠点病院 | 国立病院機構東京病院     | 259.04 | 5G(s) | 180.49 | 5G(T) | 87.90  | 4G    | 175.81 | 5G(s) | 15.57  | 5G(s) | 37.02 | 5G(T) | 31.10 | 4G    | 36.59 | 5G(s) |

### 3.5 避難場所となる公園

#### まとめ(4社合算)

##### ダウンロード速度

・平均速度： 136.88Mbps (最大 834.19Mbps、最小 6.85Mbps)

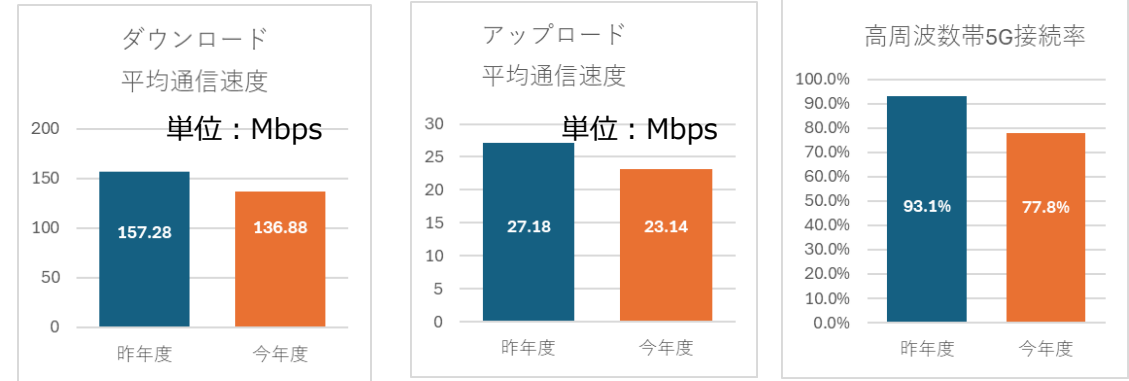
##### アップロード速度

・平均速度： 23.14Mbps (最大 96.40Mbps、最小 0.47Mbps)

##### 高周波数帯5G接続率

・77.8% (区部 81.5%、多摩 66.7%、島しょ部 該当なし)

#### 所見、昨年度との比較、考察(4社合算)

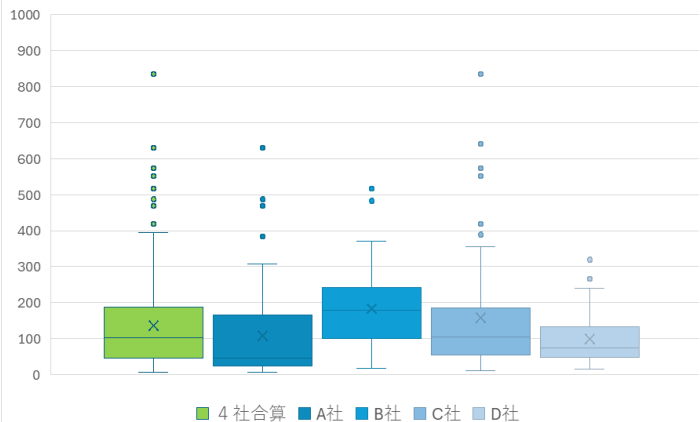


・十分なサンプルデータ数があるわけではないため、単純な比較はできないが他分類と比べても高周波数帯接続率の低下幅が大きい。通信速度も結果として昨年度を下回る数値に。

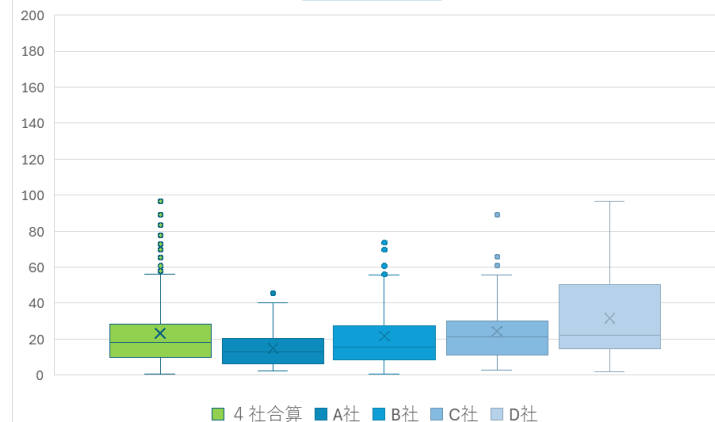
単位: Mbps

#### スループット定点測定

##### ダウンロード



##### アップロード



|      | ダウンロード |        |        |        |        | アップロード |       |       |       |       |
|------|--------|--------|--------|--------|--------|--------|-------|-------|-------|-------|
|      | 合算     | A社     | B社     | C社     | D社     | 合算     | A社    | B社    | C社    | D社    |
| 最大値  | 834.19 | 630.00 | 516.57 | 834.19 | 319.45 | 96.40  | 45.89 | 73.53 | 89.17 | 96.40 |
| 75%値 | 187.44 | 163.23 | 241.07 | 181.46 | 132.02 | 28.32  | 20.33 | 27.23 | 29.63 | 49.71 |
| 平均値  | 136.88 | 107.77 | 182.76 | 158.06 | 98.92  | 23.14  | 14.90 | 21.74 | 24.39 | 31.52 |
| 中央値  | 101.73 | 46.05  | 178.73 | 104.74 | 74.16  | 18.23  | 12.91 | 15.54 | 21.40 | 21.89 |
| 25%値 | 46.76  | 24.43  | 103.32 | 56.63  | 49.61  | 9.67   | 6.36  | 8.67  | 11.19 | 14.84 |
| 最小値  | 6.85   | 6.85   | 18.42  | 11.84  | 14.53  | 0.47   | 2.05  | 0.47  | 2.83  | 2.02  |

### 3.5 避難場所となる公園 測定結果(平均値)

|    |   |
|----|---|
| 表示 | 5G(m) : ミリ波<br>5G(s) : Sub6<br>5G(T) : 転用<br>4G : LTE |
|----|---|

(速度単位 : Mbps)

| No | 分類        | 施設名       | ダウンロード |       |        |       |        |       |        |       | アップロード |       |       |       |       |       |       |       |
|----|-----------|-----------|--------|-------|--------|-------|--------|-------|--------|-------|--------|-------|-------|-------|-------|-------|-------|-------|
|    |           |           | A社     |       | B社     |       | C社     |       | D社     |       | A社     |       | B社    |       | C社    |       | D社    |       |
|    |           |           | 速度     | 表示    | 速度     | 表示    | 速度     | 表示    | 速度     | 表示    | 速度     | 表示    | 速度    | 表示    | 速度    | 表示    | 速度    | 表示    |
| 1  | 避難場所となる公園 | 赤塚公園      | 30.38  | 4G    | 199.77 | 4G    | 105.97 | 5G(T) | 144.45 | 5G(s) | 6.25   | 4G    | 15.07 | 4G    | 32.25 | 5G(T) | 51.01 | 5G(s) |
| 2  | 避難場所となる公園 | 青山公園      | 161.83 | 4G    | 209.16 | 5G(s) | 419.15 | 5G(T) | 40.83  | 5G(s) | 13.56  | 4G    | 19.70 | 5G(s) | 49.52 | 5G(T) | 24.17 | 5G(s) |
| 3  | 避難場所となる公園 | 上野恩賜公園    | 79.13  | 5G(s) | 38.28  | 4G    | 355.93 | 5G(s) | 153.17 | 5G(s) | 2.05   | 5G(s) | 6.37  | 4G    | 89.17 | 5G(s) | 26.41 | 5G(s) |
| 4  | 避難場所となる公園 | 宇喜田公園     | 28.13  | 4G    | 187.92 | 5G(s) | 40.96  | 5G(T) | 83.72  | 5G(s) | 5.62   | 4G    | 8.70  | 5G(s) | 20.24 | 5G(T) | 10.65 | 5G(s) |
| 5  | 避難場所となる公園 | 浮間公園      | 67.31  | 5G(s) | 293.34 | 5G(s) | 67.73  | 5G(T) | 240.86 | 5G(s) | 9.72   | 5G(s) | 69.71 | 5G(s) | 26.70 | 5G(T) | 50.56 | 5G(s) |
| 6  | 避難場所となる公園 | 尾久の原公園    | 79.85  | 4G    | 68.53  | 5G(s) | 49.56  | 5G(T) | 40.63  | 5G(s) | 10.86  | 4G    | 8.94  | 5G(s) | 12.52 | 5G(T) | 54.47 | 5G(s) |
| 7  | 避難場所となる公園 | 大島小松川公園   | 46.82  | 5G(T) | 490.25 | 5G(s) | 122.86 | 5G(T) | 61.27  | 5G(s) | 23.04  | 5G(T) | 16.51 | 5G(s) | 30.39 | 5G(T) | 83.43 | 5G(s) |
| 8  | 避難場所となる公園 | 大泉中央公園    | 39.23  | 5G(s) | 99.62  | 4G    | 73.92  | 5G(T) | 238.50 | 5G(s) | 7.22   | 5G(s) | 12.32 | 4G    | 25.94 | 5G(T) | 79.24 | 5G(s) |
| 9  | 避難場所となる公園 | 葛西臨海公園    | 220.93 | 5G(s) | 68.93  | 5G(s) | 30.57  | 5G(T) | 30.28  | 4G    | 32.19  | 5G(s) | 22.50 | 5G(s) | 15.53 | 5G(T) | 13.53 | 4G    |
| 10 | 避難場所となる公園 | 亀戸中央公園    | 234.08 | 5G(s) | 128.39 | 4G    | 60.52  | 5G(T) | 24.27  | 5G(s) | 19.82  | 5G(s) | 16.21 | 4G    | 30.03 | 5G(T) | 55.59 | 5G(s) |
| 11 | 避難場所となる公園 | 木場公園      | 6.85   | 5G(T) | 305.21 | 5G(T) | 335.92 | 5G(T) | 71.35  | 5G(s) | 6.65   | 5G(T) | 13.07 | 5G(T) | 11.27 | 5G(T) | 28.34 | 5G(s) |
| 12 | 避難場所となる公園 | 砧公園       | 8.62   | 5G(T) | 182.35 | 5G(T) | 393.58 | 5G(T) | 170.68 | 5G(s) | 8.88   | 5G(T) | 6.14  | 5G(T) | 24.49 | 5G(T) | 41.85 | 5G(s) |
| 13 | 避難場所となる公園 | 小石川後樂園    | 8.43   | 5G(s) | 38.55  | 4G    | 115.23 | 5G(s) | 186.24 | 5G(s) | 3.40   | 5G(s) | 2.30  | 4G    | 33.78 | 5G(s) | 22.22 | 5G(s) |
| 14 | 避難場所となる公園 | 駒沢オリピック公園 | 27.16  | 4G    | 151.98 | 4G    | 551.64 | 5G(T) | 173.23 | 5G(s) | 20.57  | 4G    | 11.66 | 4G    | 66.89 | 5G(T) | 53.27 | 5G(s) |
| 15 | 避難場所となる公園 | 猿江恩賜公園    | 40.08  | 5G(T) | 213.56 | 5G(T) | 37.59  | 5G(T) | 99.55  | 5G(s) | 23.92  | 5G(T) | 4.44  | 5G(T) | 19.02 | 5G(T) | 6.64  | 5G(s) |
| 16 | 避難場所となる公園 | 汐入公園      | 12.82  | 4G    | 284.78 | 5G(s) | 103.50 | 5G(T) | 47.88  | 4G    | 6.09   | 4G    | 23.82 | 5G(s) | 12.83 | 5G(T) | 42.37 | 4G    |
| 17 | 避難場所となる公園 | 城北中央公園    | 12.52  | 5G(T) | 178.61 | 5G(s) | 82.64  | 5G(T) | 47.70  | 5G(s) | 16.02  | 5G(T) | 33.65 | 5G(s) | 26.10 | 5G(T) | 16.58 | 5G(s) |
| 18 | 避難場所となる公園 | 石神井公園     | 167.43 | 4G    | 75.36  | 4G    | 34.08  | 4G    | 19.20  | 4G    | 7.88   | 4G    | 8.57  | 4G    | 9.05  | 4G    | 16.40 | 4G    |
| 19 | 避難場所となる公園 | 芝公園       | 96.80  | 5G(s) | 195.92 | 5G(s) | 170.80 | 5G(T) | 54.55  | 5G(s) | 6.79   | 5G(s) | 53.56 | 5G(s) | 18.93 | 5G(T) | 37.26 | 5G(s) |
| 20 | 避難場所となる公園 | 篠崎公園      | 206.53 | 4G    | 289.78 | 5G(s) | 61.59  | 5G(T) | 140.09 | 5G(s) | 21.09  | 4G    | 13.24 | 5G(s) | 9.68  | 5G(T) | 16.47 | 5G(s) |

### 3.5 避難場所となる公園 測定結果(平均値)

|    |   |
|----|---|
| 表示 | 5G(m) : ミリ波<br>5G(s) : Sub6<br>5G(T) : 転用<br>4G : LTE |
|----|---|

(速度単位 : Mbps)

| No | 分類        | 施設名            | ダウンロード |       |        |       |        |       |        |       | アップロード |       |       |       |       |       |       |       |
|----|-----------|----------------|--------|-------|--------|-------|--------|-------|--------|-------|--------|-------|-------|-------|-------|-------|-------|-------|
|    |           |                | A社     |       | B社     |       | C社     |       | D社     |       | A社     |       | B社    |       | C社    |       | D社    |       |
|    |           |                | 速度     | 表示    | 速度     | 表示    | 速度     | 表示    | 速度     | 表示    | 速度     | 表示    | 速度    | 表示    | 速度    | 表示    | 速度    | 表示    |
| 21 | 避難場所となる公園 | 祖師谷公園          | 11.38  | 4G    | 225.77 | 5G(T) | 122.25 | 5G(T) | 266.50 | 5G(m) | 2.75   | 4G    | 62.91 | 5G(T) | 23.99 | 5G(T) | 24.18 | 5G(m) |
| 22 | 避難場所となる公園 | 善福寺公園          | 284.63 | 5G(s) | 226.04 | 5G(s) | 236.88 | 5G(T) | 55.93  | 5G(s) | 39.98  | 5G(s) | 32.84 | 5G(s) | 22.61 | 5G(T) | 66.30 | 5G(s) |
| 23 | 避難場所となる公園 | 善福寺川緑地 (和田堀公園) | 124.17 | 5G(T) | 240.38 | 5G(s) | 91.44  | 5G(T) | 128.93 | 5G(s) | 16.81  | 5G(T) | 25.84 | 5G(s) | 25.82 | 5G(T) | 14.98 | 5G(s) |
| 24 | 避難場所となる公園 | 高井戸公園          | 103.15 | 4G    | 263.16 | 5G(s) | 338.81 | 5G(T) | 96.77  | 5G(s) | 15.95  | 4G    | 19.14 | 5G(s) | 21.35 | 5G(T) | 57.75 | 5G(s) |
| 25 | 避難場所となる公園 | 舎人公園           | 40.19  | 5G(T) | 100.30 | 5G(s) | 108.31 | 4G    | 232.90 | 5G(s) | 7.64   | 5G(T) | 14.08 | 5G(s) | 10.25 | 4G    | 49.22 | 5G(s) |
| 26 | 避難場所となる公園 | 戸山公園           | 24.45  | 4G    | 370.00 | 5G(s) | 834.19 | 5G(T) | 107.90 | 5G(s) | 5.34   | 4G    | 37.22 | 5G(s) | 51.76 | 5G(T) | 71.20 | 5G(s) |
| 27 | 避難場所となる公園 | 中川公園           | 383.90 | 5G(s) | 207.47 | 5G(T) | 641.15 | 5G(s) | 158.76 | 5G(s) | 28.47  | 5G(s) | 20.02 | 5G(T) | 60.89 | 5G(s) | 7.88  | 5G(s) |
| 28 | 避難場所となる公園 | 東白鬚公園          | 9.09   | 4G    | 209.42 | 5G(T) | 179.52 | 5G(T) | 76.97  | 4G    | 3.06   | 4G    | 58.15 | 5G(T) | 11.40 | 5G(T) | 21.55 | 4G    |
| 29 | 避難場所となる公園 | 東綾瀬公園          | 268.33 | 5G(s) | 149.86 | 5G(T) | 68.74  | 5G(T) | 59.54  | 4G    | 35.54  | 5G(s) | 7.80  | 5G(T) | 21.44 | 5G(T) | 19.37 | 4G    |
| 30 | 避難場所となる公園 | 光が丘公園          | 306.45 | 5G(s) | 18.42  | 4G    | 28.28  | 4G    | 68.96  | 4G    | 21.90  | 5G(s) | 0.47  | 4G    | 3.36  | 4G    | 43.17 | 4G    |
| 31 | 避難場所となる公園 | 水元公園           | 58.95  | 4G    | 115.29 | 4G    | 63.07  | 5G(T) | 119.18 | 5G(s) | 12.92  | 4G    | 8.35  | 4G    | 20.16 | 5G(T) | 17.80 | 5G(s) |
| 32 | 避難場所となる公園 | 明治公園           | 24.85  | 4G    | 300.55 | 5G(s) | 573.96 | 5G(s) | 132.94 | 5G(s) | 12.68  | 4G    | 60.65 | 5G(s) | 65.77 | 5G(s) | 96.40 | 5G(s) |
| 33 | 避難場所となる公園 | 横網町公園          | 469.31 | 5G(s) | 257.31 | 5G(s) | 103.31 | 5G(s) | 44.38  | 5G(s) | 20.59  | 5G(s) | 24.49 | 5G(s) | 5.70  | 5G(s) | 3.51  | 5G(s) |
| 34 | 避難場所となる公園 | 代々木公園          | 30.66  | 5G(T) | 124.87 | 5G(T) | 52.06  | 5G(T) | 118.23 | 5G(s) | 27.85  | 5G(T) | 3.94  | 5G(T) | 22.41 | 5G(T) | 15.44 | 5G(s) |
| 35 | 避難場所となる公園 | 六義園            | 18.56  | 5G(T) | 24.70  | 4G    | 42.36  | 5G(T) | 70.45  | 4G    | 13.16  | 5G(T) | 3.47  | 4G    | 19.06 | 5G(T) | 32.35 | 4G    |
| 36 | 避難場所となる公園 | 林試の森公園         | 59.12  | 5G(s) | 516.57 | 5G(s) | 389.16 | 5G(T) | 238.25 | 5G(s) | 3.83   | 5G(s) | 55.48 | 5G(s) | 49.10 | 5G(T) | 65.38 | 5G(s) |
| 37 | 避難場所となる公園 | 蘆花恒春園          | 205.72 | 5G(s) | 178.84 | 5G(s) | 333.38 | 5G(T) | 215.80 | 5G(s) | 9.31   | 5G(s) | 5.45  | 5G(s) | 30.32 | 5G(T) | 54.28 | 5G(s) |
| 38 | 避難場所となる公園 | 秋留台公園          | 12.31  | 4G    | 29.09  | 4G    | 11.84  | 4G    | 61.70  | 4G    | 4.38   | 4G    | 5.32  | 4G    | 3.19  | 4G    | 23.86 | 4G    |
| 39 | 避難場所となる公園 | 井の頭恩賜公園        | 120.51 | 5G(s) | 290.60 | 5G(s) | 122.32 | 5G(T) | 135.68 | 5G(s) | 13.85  | 5G(s) | 8.55  | 5G(s) | 16.31 | 5G(T) | 17.93 | 5G(s) |
| 40 | 避難場所となる公園 | 小宮公園           | 188.01 | 5G(s) | 243.13 | 4G    | 187.28 | 5G(T) | 117.24 | 5G(s) | 20.69  | 5G(s) | 20.55 | 4G    | 62.30 | 5G(T) | 8.48  | 5G(s) |

### 3.5 避難場所となる公園 測定結果(平均値)

|    |   |
|----|---|
| 表示 | 5G(m) : ミリ波<br>5G(s) : Sub6<br>5G(T) : 転用<br>4G : LTE |
|----|---|

(速度単位 : Mbps)

| No | 分類        | 施設名        | ダウンロード |       |        |       |        |       |        |       | アップロード |       |       |       |       |       |       |       |
|----|-----------|------------|--------|-------|--------|-------|--------|-------|--------|-------|--------|-------|-------|-------|-------|-------|-------|-------|
|    |           |            | A社     |       | B社     |       | C社     |       | D社     |       | A社     |       | B社    |       | C社    |       | D社    |       |
|    |           |            | 速度     | 表示    | 速度     | 表示    | 速度     | 表示    | 速度     | 表示    | 速度     | 表示    | 速度    | 表示    | 速度    | 表示    | 速度    | 表示    |
| 41 | 避難場所となる公園 | 小金井公園      | 11.49  | 4G    | 224.66 | 5G(s) | 156.10 | 4G    | 88.17  | 5G(s) | 19.07  | 4G    | 9.49  | 5G(s) | 29.49 | 4G    | 7.06  | 5G(s) |
| 42 | 避難場所となる公園 | 桜ヶ丘公園      | 158.68 | 5G(T) | 81.40  | 4G    | 198.65 | 5G(T) | 92.38  | 5G(s) | 11.62  | 5G(T) | 2.91  | 4G    | 10.93 | 5G(T) | 14.00 | 5G(s) |
| 43 | 避難場所となる公園 | 神代植物公園     | 9.85   | 4G    | 283.54 | 5G(T) | 52.19  | 4G    | 52.92  | 4G    | 6.39   | 4G    | 58.54 | 5G(T) | 11.53 | 4G    | 13.88 | 4G    |
| 44 | 避難場所となる公園 | 野川公園       | 10.36  | 4G    | 104.32 | 5G(T) | 82.98  | 4G    | 123.15 | 5G(s) | 4.05   | 4G    | 73.53 | 5G(T) | 17.65 | 4G    | 69.54 | 5G(s) |
| 45 | 避難場所となる公園 | 八国山緑地      | 24.35  | 4G    | 127.38 | 5G(T) | 67.43  | 4G    | 70.72  | 4G    | 17.56  | 4G    | 33.92 | 5G(T) | 43.34 | 4G    | 18.08 | 4G    |
| 46 | 避難場所となる公園 | 東伏見公園      | 60.81  | 5G(T) | 141.10 | 4G    | 152.76 | 5G(T) | 31.33  | 4G    | 12.90  | 5G(T) | 18.59 | 4G    | 4.78  | 5G(T) | 18.60 | 4G    |
| 47 | 避難場所となる公園 | 東村山中央公園    | 630.00 | 5G(s) | 58.40  | 5G(T) | 46.58  | 5G(T) | 14.53  | 5G(s) | 45.89  | 5G(s) | 10.57 | 5G(T) | 34.06 | 5G(T) | 4.33  | 5G(s) |
| 48 | 避難場所となる公園 | 東大和南公園     | 218.63 | 5G(T) | 49.29  | 5G(T) | 92.39  | 5G(T) | 319.45 | 5G(s) | 20.06  | 5G(T) | 12.07 | 5G(T) | 26.44 | 5G(T) | 62.12 | 5G(s) |
| 49 | 避難場所となる公園 | 府中の森公園     | 24.45  | 4G    | 285.01 | 5G(s) | 25.45  | 4G    | 91.83  | 5G(s) | 5.97   | 4G    | 16.00 | 5G(s) | 2.83  | 4G    | 20.87 | 5G(s) |
| 50 | 避難場所となる公園 | 武蔵国分寺公園    | 39.44  | 5G(T) | 226.50 | 5G(s) | 38.46  | 4G    | 35.78  | 4G    | 35.69  | 5G(T) | 14.19 | 5G(s) | 6.12  | 4G    | 19.44 | 4G    |
| 51 | 避難場所となる公園 | 武蔵野公園      | 11.92  | 4G    | 161.03 | 5G(T) | 272.18 | 5G(T) | 62.80  | 4G    | 16.23  | 4G    | 39.48 | 5G(T) | 40.48 | 5G(T) | 24.18 | 4G    |
| 52 | 避難場所となる公園 | 武蔵野の森公園    | 24.75  | 4G    | 293.06 | 5G(T) | 151.49 | 5G(T) | 187.27 | 5G(s) | 16.83  | 4G    | 55.99 | 5G(T) | 55.18 | 5G(T) | 27.94 | 5G(s) |
| 53 | 避難場所となる公園 | 武蔵野中央公園    | 158.50 | 4G    | 221.61 | 5G(s) | 41.94  | 5G(T) | 62.26  | 5G(s) | 11.94  | 4G    | 11.22 | 5G(s) | 10.60 | 5G(T) | 21.09 | 5G(s) |
| 54 | 避難場所となる公園 | 陵南公園       | 39.24  | 4G    | 215.68 | 5G(s) | 34.14  | 4G    | 69.81  | 5G(s) | 5.98   | 4G    | 2.66  | 5G(s) | 10.23 | 4G    | 2.02  | 5G(s) |
| 55 | 避難場所となる公園 | 六仙公園       | 26.94  | 4G    | 52.95  | 5G(T) | 155.11 | 5G(T) | 26.77  | 4G    | 16.93  | 4G    | 9.63  | 5G(T) | 9.20  | 5G(T) | 13.23 | 4G    |
| 56 | 避難場所となる公園 | 善福寺川緑地     | 16.07  | 4G    | 230.69 | 4G    | 80.96  | 5G(T) | 61.12  | 4G    | 8.54   | 4G    | 7.01  | 4G    | 10.41 | 5G(T) | 49.43 | 4G    |
| 57 | 避難場所となる公園 | 和田堀公園      | 276.79 | 5G(s) | 482.80 | 5G(s) | 194.44 | 4G    | 129.60 | 5G(s) | 5.41   | 5G(s) | 24.00 | 5G(s) | 24.32 | 4G    | 20.88 | 5G(s) |
| 58 | 避難場所となる公園 | 東京臨海広域防災公園 | 180.42 | 5G(T) | 271.29 | 5G(s) | 27.23  | 5G(T) | 63.26  | 4G    | 10.19  | 5G(T) | 18.78 | 5G(s) | 23.41 | 5G(T) | 38.68 | 4G    |
| 59 | 避難場所となる公園 | 日比谷公園      | 167.63 | 5G(s) | 85.29  | 5G(s) | 58.11  | 5G(T) | 17.89  | 5G(s) | 8.29   | 5G(s) | 11.04 | 5G(s) | 23.66 | 5G(T) | 33.82 | 5G(s) |
| 60 | 避難場所となる公園 | 夢の島公園      | 7.07   | 4G    | 111.44 | 5G(T) | 45.51  | 5G(T) | 26.40  | 4G    | 3.13   | 4G    | 52.03 | 5G(T) | 26.51 | 5G(T) | 4.50  | 4G    |

### 3.5 避難場所となる公園 測定結果(平均値)

|    |   |
|----|---|
| 表示 | 5G(m) : ミリ波<br>5G(s) : Sub6<br>5G(T) : 転用<br>4G : LTE |
|----|---|

(速度単位 : Mbps)

| No | 分類        | 施設名        | ダウンロード |       |        |       |        |       |        |       | アップロード |       |       |       |       |       |       |       |
|----|-----------|------------|--------|-------|--------|-------|--------|-------|--------|-------|--------|-------|-------|-------|-------|-------|-------|-------|
|    |           |            | A社     |       | B社     |       | C社     |       | D社     |       | A社     |       | B社    |       | C社    |       | D社    |       |
|    |           |            | 速度     | 表示    | 速度     | 表示    | 速度     | 表示    | 速度     | 表示    | 速度     | 表示    | 速度    | 表示    | 速度    | 表示    | 速度    | 表示    |
| 61 | 避難場所となる公園 | 大井ふ頭中央海浜公園 | 23.01  | 4G    | 144.08 | 5G(T) | 164.26 | 5G(T) | 63.70  | 4G    | 20.25  | 4G    | 10.68 | 5G(T) | 8.53  | 5G(T) | 19.64 | 4G    |
| 62 | 避難場所となる公園 | 東京港野鳥公園    | 45.27  | 4G    | 49.05  | 4G    | 215.53 | 5G(T) | 27.92  | 4G    | 45.59  | 4G    | 16.32 | 4G    | 4.40  | 5G(T) | 14.41 | 4G    |
| 63 | 避難場所となる公園 | 城南島海浜公園    | 281.86 | 5G(s) | 18.54  | 4G    | 60.61  | 4G    | 128.69 | 5G(s) | 17.69  | 5G(s) | 7.43  | 4G    | 15.03 | 4G    | 4.77  | 5G(s) |
| 64 | 避難場所となる公園 | 辰巳の森海浜公園   | 43.90  | 4G    | 120.01 | 5G(T) | 28.68  | 5G(T) | 96.40  | 4G    | 5.89   | 4G    | 11.07 | 5G(T) | 24.69 | 5G(T) | 31.11 | 4G    |
| 65 | 避難場所となる公園 | みなとが丘ふ頭公園  | 74.75  | 5G(T) | 172.32 | 5G(T) | 164.47 | 5G(T) | 47.63  | 4G    | 27.71  | 5G(T) | 33.43 | 5G(T) | 21.69 | 5G(T) | 18.26 | 4G    |
| 66 | 避難場所となる公園 | 東海ふ頭公園     | 40.29  | 5G(T) | 126.08 | 5G(s) | 100.20 | 5G(T) | 50.19  | 5G(s) | 15.37  | 5G(T) | 27.67 | 5G(s) | 10.87 | 5G(T) | 53.53 | 5G(s) |
| 67 | 避難場所となる公園 | 城南島ふ頭公園    | 41.15  | 4G    | 305.90 | 5G(s) | 87.24  | 4G    | 39.71  | 5G(s) | 5.26   | 4G    | 20.84 | 5G(s) | 20.89 | 4G    | 12.80 | 5G(s) |
| 68 | 避難場所となる公園 | 晴海ふ頭公園     | 81.67  | 4G    | 79.00  | 5G(T) | 292.19 | 5G(T) | 67.54  | 5G(s) | 28.31  | 4G    | 45.23 | 5G(T) | 55.58 | 5G(T) | 9.87  | 5G(s) |
| 69 | 避難場所となる公園 | 京浜運河緑道公園   | 62.33  | 4G    | 149.45 | 5G(T) | 122.83 | 5G(T) | 22.26  | 4G    | 4.96   | 4G    | 23.46 | 5G(T) | 8.91  | 5G(T) | 8.31  | 4G    |
| 70 | 避難場所となる公園 | 大井ふ頭緑道公園   | 17.44  | 4G    | 139.84 | 5G(T) | 147.55 | 5G(T) | 131.71 | 5G(s) | 9.15   | 4G    | 12.59 | 5G(T) | 18.19 | 5G(T) | 21.39 | 5G(s) |
| 71 | 避難場所となる公園 | 城南島緑道公園    | 487.36 | 5G(s) | 169.11 | 4G    | 170.92 | 4G    | 146.95 | 5G(s) | 23.18  | 5G(s) | 27.08 | 4G    | 11.74 | 4G    | 77.52 | 5G(s) |
| 72 | 避難場所となる公園 | 晴海緑道公園     | 144.45 | 5G(s) | 185.92 | 5G(s) | 109.77 | 5G(T) | 96.45  | 5G(s) | 18.51  | 5G(s) | 6.81  | 5G(s) | 22.60 | 5G(T) | 72.82 | 5G(s) |

### 3.6 多摩地区出張所及び式根島支所、母島支所

#### まとめ(4社合算)

##### ダウンロード速度

・平均速度： 136.90Mbps (最大 1428.98Mbps、最小 11.11Mbps)

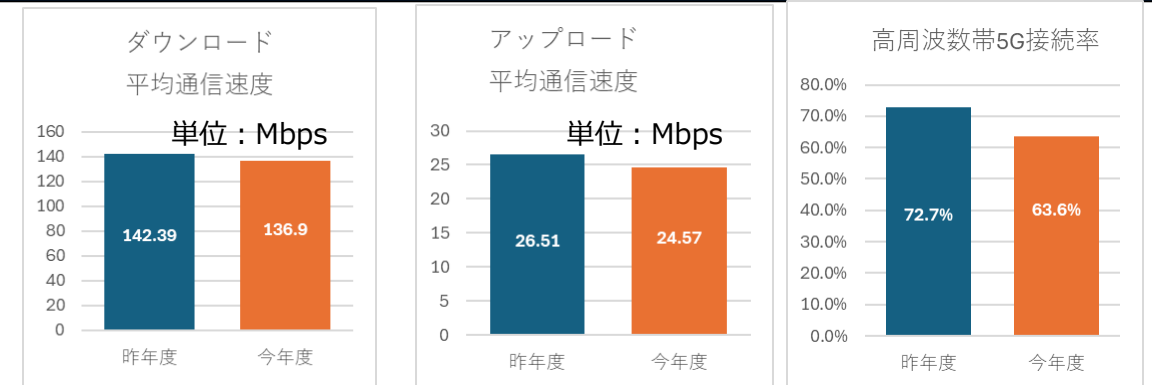
##### アップロード速度

・平均速度： 24.57Mbps (最大 92.69Mbps、最小 0.32Mbps)

##### 高周波数帯5G接続率

・63.6% (区部 該当なし、多摩 66.7%、島しょ部 0.0%)

#### 所見、昨年度との比較、考察(4社合算)



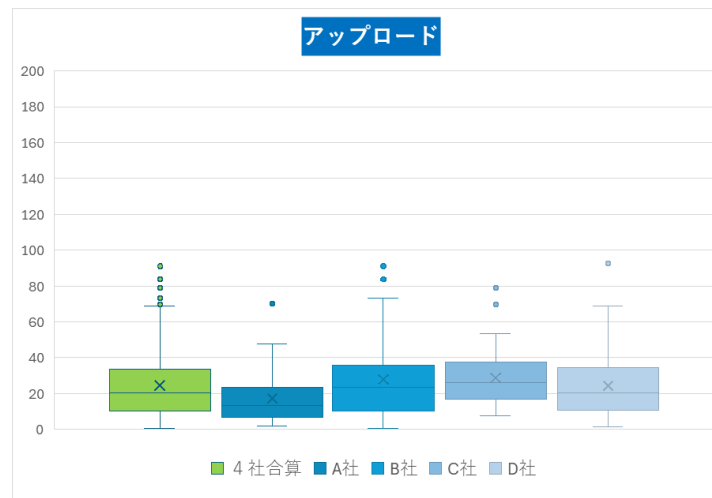
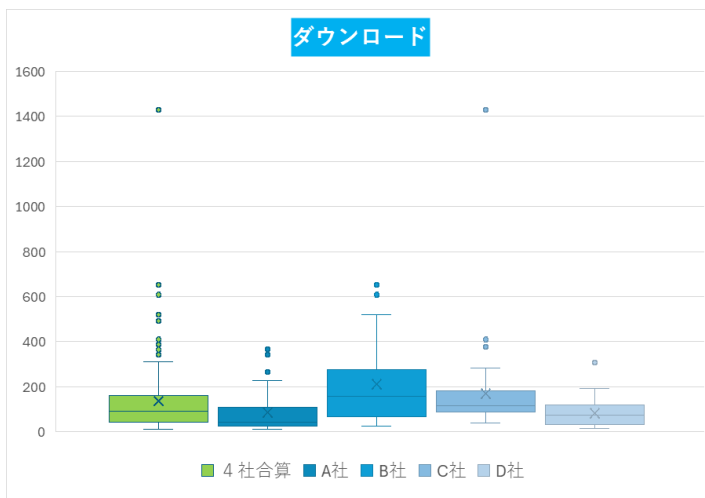
・十分なサンプルデータ数があるわけではないため、単純な比較はできないが高周波数帯5G接続率は低下し、ダウンロードアップロードの平均通信速度も低下。全体的に昨年度を下回る結果に。

#### スループット定点測定

単位: Mbps

##### ダウンロード

##### アップロード



|      | ダウンロード  |        |        |         |        | アップロード |       |       |       |       |
|------|---------|--------|--------|---------|--------|--------|-------|-------|-------|-------|
|      | 合算      | A社     | B社     | C社      | D社     | 合算     | A社    | B社    | C社    | D社    |
| 最大値  | 1428.98 | 365.13 | 667.28 | 1428.98 | 306.36 | 92.69  | 70.10 | 91.00 | 78.89 | 92.69 |
| 75%値 | 158.90  | 103.71 | 267.11 | 177.01  | 111.29 | 33.56  | 22.64 | 34.92 | 37.47 | 33.98 |
| 平均値  | 136.90  | 85.33  | 210.41 | 170.20  | 81.66  | 24.57  | 17.25 | 27.92 | 28.79 | 24.32 |
| 中央値  | 92.07   | 42.86  | 156.75 | 113.67  | 73.08  | 20.31  | 13.22 | 23.20 | 26.00 | 20.20 |
| 25%値 | 43.77   | 24.92  | 68.74  | 88.48   | 35.09  | 10.24  | 6.75  | 10.35 | 17.21 | 11.29 |
| 最小値  | 11.11   | 11.11  | 25.17  | 38.64   | 15.01  | 0.32   | 1.70  | 0.32  | 7.54  | 1.30  |

### 3.6 多摩地区出張所及び式根島支所、母島支所 測定結果(平均値)

|    |   |
|----|---|
| 表示 | 5G(m) : ミリ波<br>5G(s) : Sub6<br>5G(T) : 転用<br>4G : LTE |
|----|---|

(速度単位 : Mbps)

| No | 分類                  | 施設名                | ダウンロード |       |        |       |        |       |        |       | アップロード |       |       |       |       |       |       |       |
|----|---------------------|--------------------|--------|-------|--------|-------|--------|-------|--------|-------|--------|-------|-------|-------|-------|-------|-------|-------|
|    |                     |                    | A社     |       | B社     |       | C社     |       | D社     |       | A社     |       | B社    |       | C社    |       | D社    |       |
|    |                     |                    | 速度     | 表示    | 速度     | 表示    | 速度     | 表示    | 速度     | 表示    | 速度     | 表示    | 速度    | 表示    | 速度    | 表示    | 速度    | 表示    |
| 1  | 多摩地区出張所及び式根島支所、母島支所 | 八王子駅南口総合事務所        | 36.41  | 5G(T) | 189.24 | 5G(T) | 129.00 | 4G    | 30.65  | 4G    | 38.28  | 5G(T) | 21.36 | 5G(T) | 10.53 | 4G    | 24.94 | 4G    |
| 2  | 多摩地区出張所及び式根島支所、母島支所 | 浅川地域事務所            | 32.51  | 4G    | 158.45 | 4G    | 134.22 | 4G    | 154.95 | 5G(s) | 17.24  | 4G    | 10.96 | 4G    | 8.84  | 4G    | 4.45  | 5G(s) |
| 3  | 多摩地区出張所及び式根島支所、母島支所 | 由木地域事務所            | 265.47 | 5G(s) | 504.89 | 5G(s) | 99.39  | 5G(T) | 40.59  | 4G    | 12.92  | 5G(s) | 70.26 | 5G(s) | 8.16  | 5G(T) | 13.46 | 4G    |
| 4  | 多摩地区出張所及び式根島支所、母島支所 | 元八王子地域事務所          | 16.13  | 5G(T) | 105.91 | 5G(T) | 130.46 | 5G(T) | 60.17  | 5G(s) | 6.63   | 5G(T) | 23.64 | 5G(T) | 26.60 | 5G(T) | 21.45 | 5G(s) |
| 5  | 多摩地区出張所及び式根島支所、母島支所 | 北野地域事務所            | 54.87  | 4G    | 667.28 | 5G(s) | 212.95 | 5G(T) | 146.99 | 5G(s) | 30.99  | 4G    | 73.08 | 5G(s) | 34.55 | 5G(T) | 11.60 | 5G(s) |
| 6  | 多摩地区出張所及び式根島支所、母島支所 | 窓口サービスセンター         | 269.34 | 5G(m) | 51.20  | 4G    | 174.30 | 5G(T) | 103.46 | 5G(s) | 70.10  | 5G(m) | 15.62 | 4G    | 17.37 | 5G(T) | 33.71 | 5G(s) |
| 7  | 多摩地区出張所及び式根島支所、母島支所 | 立川市役所富士見連絡所        | 43.97  | 5G(T) | 238.25 | 5G(T) | 100.55 | 5G(T) | 20.25  | 4G    | 14.20  | 5G(T) | 36.13 | 5G(T) | 51.00 | 5G(T) | 2.35  | 4G    |
| 8  | 多摩地区出張所及び式根島支所、母島支所 | 立川市役所錦連絡所          | 15.73  | 5G(s) | 86.30  | 5G(s) | 38.64  | 5G(T) | 51.89  | 5G(s) | 4.31   | 5G(s) | 9.40  | 5G(s) | 20.41 | 5G(T) | 4.17  | 5G(s) |
| 9  | 多摩地区出張所及び式根島支所、母島支所 | 立川市役所東部連絡所         | 97.82  | 4G    | 235.39 | 5G(T) | 101.80 | 4G    | 306.36 | 5G(s) | 10.94  | 4G    | 23.66 | 5G(T) | 32.95 | 4G    | 50.29 | 5G(s) |
| 10 | 多摩地区出張所及び式根島支所、母島支所 | 立川市役所西部連絡所         | 49.42  | 4G    | 197.31 | 5G(T) | 282.78 | 5G(T) | 107.80 | 4G    | 9.11   | 4G    | 27.28 | 5G(T) | 15.34 | 5G(T) | 30.38 | 4G    |
| 11 | 多摩地区出張所及び式根島支所、母島支所 | 吉祥寺市政センター          | 27.76  | 4G    | 520.54 | 5G(s) | 223.14 | 5G(T) | 55.14  | 4G    | 12.14  | 4G    | 54.15 | 5G(s) | 17.53 | 5G(T) | 47.45 | 4G    |
| 12 | 多摩地区出張所及び式根島支所、母島支所 | 中央市政センター           | 111.91 | 5G(T) | 364.31 | 5G(s) | 108.54 | 5G(T) | 78.26  | 4G    | 37.39  | 5G(T) | 22.94 | 5G(s) | 70.23 | 5G(T) | 17.71 | 4G    |
| 13 | 多摩地区出張所及び式根島支所、母島支所 | 武蔵境市政センター          | 181.50 | 5G(s) | 280.97 | 5G(s) | 375.59 | 5G(s) | 17.81  | 5G(s) | 47.82  | 5G(s) | 55.59 | 5G(s) | 24.87 | 5G(s) | 4.01  | 5G(s) |
| 14 | 多摩地区出張所及び式根島支所、母島支所 | 梅郷出張所 (梅郷市民センター)   | 178.98 | 5G(s) | 25.17  | 4G    | 410.06 | 5G(s) | 96.34  | 4G    | 13.52  | 5G(s) | 7.34  | 4G    | 31.03 | 5G(s) | 34.80 | 4G    |
| 15 | 多摩地区出張所及び式根島支所、母島支所 | 沢井出張所 (沢井市民センター)   | 24.99  | 4G    | 101.56 | 4G    | 43.04  | 4G    | 88.30  | 4G    | 7.08   | 4G    | 9.13  | 4G    | 10.32 | 4G    | 33.37 | 4G    |
| 16 | 多摩地区出張所及び式根島支所、母島支所 | 小曾木出張所 (小曾木市民センター) | 52.27  | 4G    | 33.73  | 4G    | 93.04  | 5G(T) | 30.97  | 4G    | 20.29  | 4G    | 8.85  | 4G    | 19.47 | 5G(T) | 10.37 | 4G    |
| 17 | 多摩地区出張所及び式根島支所、母島支所 | 成木出張所 (成木市民センター)   | 68.80  | 4G    | 65.48  | 4G    | 87.46  | 4G    | 54.94  | 4G    | 1.70   | 4G    | 17.44 | 4G    | 18.47 | 4G    | 20.33 | 4G    |
| 18 | 多摩地区出張所及び式根島支所、母島支所 | 東部出張所 (白糸台文化センター内) | 29.35  | 5G(T) | 58.58  | 4G    | 101.58 | 5G(T) | 36.46  | 4G    | 22.06  | 5G(T) | 4.30  | 4G    | 7.86  | 5G(T) | 16.08 | 4G    |
| 19 | 多摩地区出張所及び式根島支所、母島支所 | 西部出張所 (西府文化センター内)  | 24.69  | 5G(T) | 155.05 | 5G(T) | 117.71 | 5G(T) | 88.54  | 5G(s) | 25.50  | 5G(T) | 46.99 | 5G(T) | 41.52 | 5G(T) | 11.86 | 5G(s) |
| 20 | 多摩地区出張所及び式根島支所、母島支所 | 東部出張所 (昭島市)        | 42.38  | 4G    | 256.04 | 4G    | 92.24  | 5G(T) | 104.63 | 5G(s) | 6.73   | 4G    | 17.89 | 4G    | 21.41 | 5G(T) | 30.12 | 5G(s) |

### 3.6 多摩地区出張所及び式根島支所、母島支所 測定結果(平均値)

|    |   |
|----|---|
| 表示 | 5G(m) : ミリ波<br>5G(s) : Sub6<br>5G(T) : 転用<br>4G : LTE |
|----|---|

(速度単位 : Mbps)

| No | 分類                  | 施設名                          | ダウンロード |       |        |       |         |       |        |       | アップロード |       |       |       |       |       |       |       |
|----|---------------------|------------------------------|--------|-------|--------|-------|---------|-------|--------|-------|--------|-------|-------|-------|-------|-------|-------|-------|
|    |                     |                              | A社     |       | B社     |       | C社      |       | D社     |       | A社     |       | B社    |       | C社    |       | D社    |       |
|    |                     |                              | 速度     | 表示    | 速度     | 表示    | 速度      | 表示    | 速度     | 表示    | 速度     | 表示    | 速度    | 表示    | 速度    | 表示    | 速度    | 表示    |
| 21 | 多摩地区出張所及び式根島支所、母島支所 | 神代出張所                        | 138.23 | 5G(T) | 608.71 | 5G(s) | 43.91   | 4G    | 126.79 | 5G(s) | 42.60  | 5G(T) | 91.00 | 5G(s) | 37.43 | 4G    | 40.38 | 5G(s) |
| 22 | 多摩地区出張所及び式根島支所、母島支所 | 忠生市民センター                     | 14.50  | 5G(T) | 42.67  | 4G    | 192.19  | 5G(T) | 17.38  | 4G    | 9.51   | 5G(T) | 0.32  | 4G    | 12.55 | 5G(T) | 7.13  | 4G    |
| 23 | 多摩地区出張所及び式根島支所、母島支所 | 鶴川市民センター                     | 43.34  | 5G(m) | 102.27 | 5G(T) | 150.72  | 5G(T) | 191.54 | 5G(s) | 14.48  | 5G(m) | 9.77  | 5G(T) | 19.22 | 5G(T) | 20.06 | 5G(s) |
| 24 | 多摩地区出張所及び式根島支所、母島支所 | 南市民センター                      | 17.63  | 4G    | 244.05 | 4G    | 73.68   | 4G    | 22.21  | 4G    | 6.55   | 4G    | 54.56 | 4G    | 11.63 | 4G    | 4.33  | 4G    |
| 25 | 多摩地区出張所及び式根島支所、母島支所 | なるせ駅前市民センター                  | 100.97 | 5G(s) | 65.26  | 4G    | 45.44   | 5G(T) | 15.01  | 4G    | 15.49  | 5G(s) | 9.84  | 4G    | 78.89 | 5G(T) | 1.30  | 4G    |
| 26 | 多摩地区出張所及び式根島支所、母島支所 | 堺市民センター                      | 340.94 | 5G(s) | 78.95  | 5G(T) | 227.38  | 5G(T) | 26.11  | 4G    | 6.58   | 5G(s) | 30.29 | 5G(T) | 29.51 | 5G(T) | 8.59  | 4G    |
| 27 | 多摩地区出張所及び式根島支所、母島支所 | 小山市民センター                     | 12.33  | 4G    | 104.23 | 5G(T) | 261.67  | 5G(T) | 138.82 | 5G(s) | 2.23   | 4G    | 3.55  | 5G(T) | 29.96 | 5G(T) | 8.67  | 5G(s) |
| 28 | 多摩地区出張所及び式根島支所、母島支所 | 小金井市役所(R10新庁舎予定地)            | 13.71  | 5G(T) | 490.78 | 5G(s) | 386.24  | 5G(T) | 125.81 | 4G    | 6.23   | 5G(T) | 42.48 | 5G(s) | 29.42 | 5G(T) | 92.69 | 4G    |
| 29 | 多摩地区出張所及び式根島支所、母島支所 | 小平市東部出張所                     | 95.63  | 5G(s) | 651.15 | 5G(s) | 82.97   | 5G(T) | 72.40  | 4G    | 3.95   | 5G(s) | 33.61 | 5G(s) | 46.33 | 5G(T) | 37.20 | 4G    |
| 30 | 多摩地区出張所及び式根島支所、母島支所 | 小平市西部出張所                     | 365.13 | 5G(s) | 248.61 | 5G(s) | 44.38   | 4G    | 88.82  | 4G    | 34.55  | 5G(s) | 10.82 | 5G(s) | 7.54  | 4G    | 50.52 | 4G    |
| 31 | 多摩地区出張所及び式根島支所、母島支所 | 国分寺市役所 旧庁舎用地                 | 22.34  | 5G(T) | 220.28 | 5G(T) | 139.14  | 5G(T) | 63.09  | 5G(s) | 15.61  | 5G(T) | 23.45 | 5G(T) | 37.59 | 5G(T) | 15.97 | 5G(s) |
| 32 | 多摩地区出張所及び式根島支所、母島支所 | c o c o b u n j i 市民サービスコーナー | 273.26 | 4G    | 262.49 | 5G(s) | 1428.98 | 5G(s) | 160.23 | 5G(s) | 22.35  | 4G    | 83.78 | 5G(s) | 69.53 | 5G(s) | 68.72 | 5G(s) |
| 33 | 多摩地区出張所及び式根島支所、母島支所 | 国分寺市国立駅前市民サービスコーナー           | 11.11  | 4G    | 61.28  | 4G    | 155.68  | 5G(T) | 49.50  | 4G    | 6.76   | 4G    | 10.52 | 4G    | 53.35 | 5G(T) | 21.90 | 4G    |
| 34 | 多摩地区出張所及び式根島支所、母島支所 | 緑が丘出張所                       | 29.53  | 5G(T) | 194.75 | 5G(T) | 114.86  | 4G    | 151.54 | 5G(s) | 24.14  | 5G(T) | 66.08 | 5G(T) | 38.20 | 4G    | 46.19 | 5G(s) |
| 35 | 多摩地区出張所及び式根島支所、母島支所 | 聖蹟桜ヶ丘駅出張所                    | 113.58 | 5G(s) | 29.12  | 5G(T) | 100.28  | 5G(T) | 128.95 | 5G(s) | 30.92  | 5G(s) | 25.28 | 5G(T) | 40.76 | 5G(T) | 14.89 | 5G(s) |
| 36 | 多摩地区出張所及び式根島支所、母島支所 | 多摩センター駅出張所                   | 227.54 | 5G(s) | 69.82  | 4G    | 79.50   | 5G(T) | 74.57  | 4G    | 18.04  | 5G(s) | 1.69  | 4G    | 33.54 | 5G(T) | 43.17 | 4G    |
| 37 | 多摩地区出張所及び式根島支所、母島支所 | 平尾出張所                        | 22.11  | 4G    | 85.46  | 5G(T) | 112.47  | 5G(T) | 24.67  | 4G    | 5.27   | 4G    | 12.34 | 5G(T) | 25.39 | 5G(T) | 13.25 | 4G    |
| 38 | 多摩地区出張所及び式根島支所、母島支所 | 若葉台出張所                       | 36.33  | 5G(T) | 311.51 | 5G(s) | 185.15  | 5G(s) | 54.60  | 4G    | 23.50  | 5G(T) | 32.05 | 5G(s) | 7.69  | 5G(s) | 13.65 | 4G    |
| 39 | 多摩地区出張所及び式根島支所、母島支所 | 五日市出張所                       | 68.53  | 4G    | 116.22 | 5G(T) | 134.50  | 5G(T) | 86.67  | 4G    | 10.00  | 4G    | 26.46 | 5G(T) | 49.00 | 5G(T) | 20.34 | 4G    |
| 40 | 多摩地区出張所及び式根島支所、母島支所 | 柳橋出張所                        | 30.78  | 5G(T) | 430.33 | 5G(s) | 87.96   | 4G    | 58.89  | 4G    | 7.47   | 5G(T) | 34.51 | 5G(s) | 31.72 | 4G    | 37.30 | 4G    |

### 3.6 多摩地区出張所及び式根島支所、母島支所 測定結果(平均値)

|    |   |
|----|---|
| 表示 | 5G(m) : ミリ波<br>5G(s) : Sub6<br>5G(T) : 転用<br>4G : LTE |
|----|---|

(速度単位 : Mbps)

| No | 分類                  | 施設名         | ダウンロード |    |        |    |        |    |        |    | アップロード |    |       |    |       |    |       |    |
|----|---------------------|-------------|--------|----|--------|----|--------|----|--------|----|--------|----|-------|----|-------|----|-------|----|
|    |                     |             | A社     |    | B社     |    | C社     |    | D社     |    | A社     |    | B社    |    | C社    |    | D社    |    |
|    |                     |             | 速度     | 表示 | 速度     | 表示 | 速度     | 表示 | 速度     | 表示 | 速度     | 表示 | 速度    | 表示 | 速度    | 表示 | 速度    | 表示 |
| 41 | 多摩地区出張所及び式根島支所、母島支所 | ひばりヶ丘駅前出張所  | 71.14  | 4G | 36.34  | 4G | 122.64 | 4G | 25.68  | 4G | 21.20  | 4G | 8.27  | 4G | 32.65 | 4G | 17.17 | 4G |
| 42 | 多摩地区出張所及び式根島支所、母島支所 | 奥多摩町役場古里出張所 | 28.17  | 4G | 406.36 | 4G | 91.90  | 4G | 121.74 | 4G | 10.79  | 4G | 20.48 | 4G | 16.72 | 4G | 28.52 | 4G |
| 43 | 多摩地区出張所及び式根島支所、母島支所 | 式根島支所       | 30.06  | 4G | 30.03  | 4G | 88.65  | 4G | 19.91  | 4G | 9.81   | 4G | 16.38 | 4G | 18.35 | 4G | 8.60  | 4G |
| 44 | 多摩地区出張所及び式根島支所、母島支所 | 母島支所        | 23.46  | 4G | 71.56  | 4G | 81.95  | 4G | 73.75  | 4G | 1.95   | 4G | 24.73 | 4G | 21.20 | 4G | 26.74 | 4G |

## 4. 調査結果 自治体別サマリ

## 4.1 23区(千代田区)

### まとめ(4社合算)

#### <調査対象地域>

東京都千代田区重点整備エリア

#### <調査期間>

10月27日 ~ 12月11日

ダウンロード通信速度 平均257.37Mbps、アップロード通信速度 平均58.91Mbps

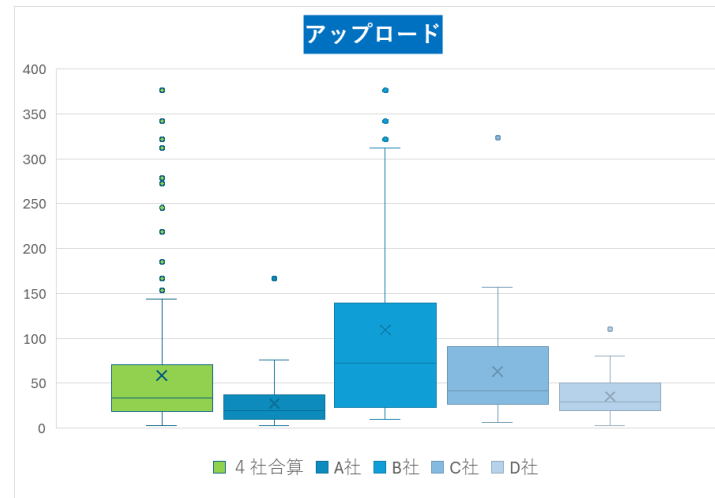
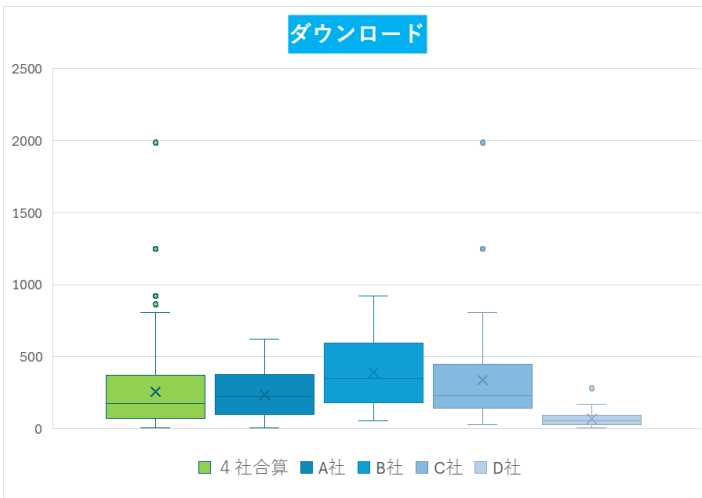
高周波数5G接続率は、100.0% (40/40箇所)

ミリ波接続：7ポイント

低スループット：0ポイント

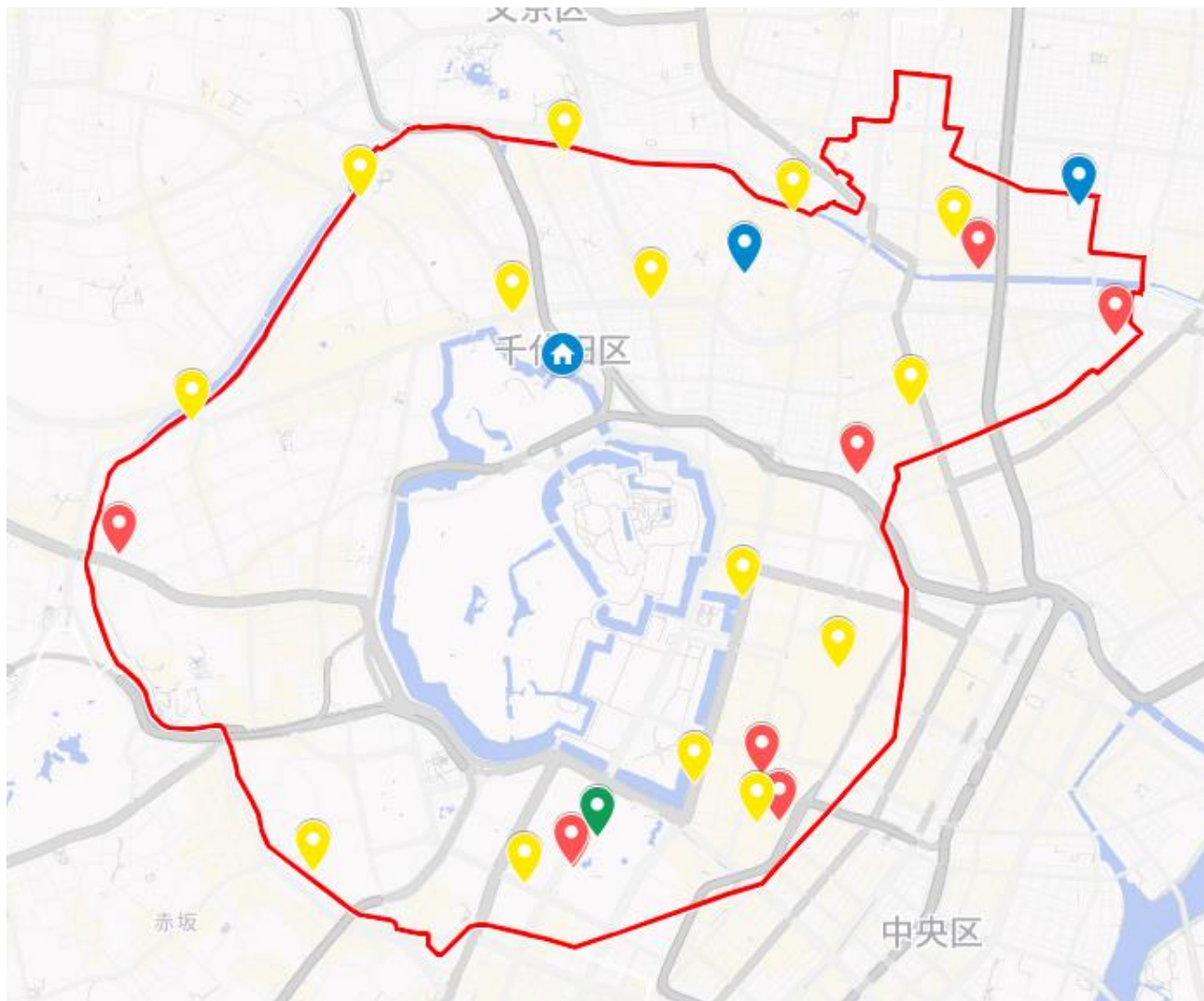
#### スループット定点測定

単位：Mbps



|      | ダウンロード  |        |        |         |        | アップロード |        |        |        |        |
|------|---------|--------|--------|---------|--------|--------|--------|--------|--------|--------|
|      | 合算      | A社     | B社     | C社      | D社     | 合算     | A社     | B社     | C社     | D社     |
| 最大値  | 1986.50 | 622.79 | 920.44 | 1986.50 | 281.13 | 376.23 | 166.39 | 376.23 | 323.37 | 110.34 |
| 75%値 | 370.32  | 375.15 | 574.86 | 408.90  | 89.98  | 70.35  | 35.17  | 130.50 | 90.93  | 50.14  |
| 平均値  | 257.37  | 235.46 | 389.01 | 337.21  | 67.81  | 58.91  | 27.63  | 109.28 | 63.33  | 35.40  |
| 中央値  | 172.18  | 226.42 | 347.77 | 228.22  | 54.89  | 33.59  | 19.85  | 72.81  | 41.19  | 29.52  |
| 25%値 | 71.52   | 99.46  | 193.41 | 144.47  | 27.27  | 18.57  | 10.60  | 26.09  | 28.28  | 19.67  |
| 最小値  | 7.89    | 7.89   | 57.35  | 25.40   | 8.26   | 2.57   | 2.96   | 9.91   | 6.37   | 2.57   |

## 4.1 23区(千代田区) 測定施設一覧

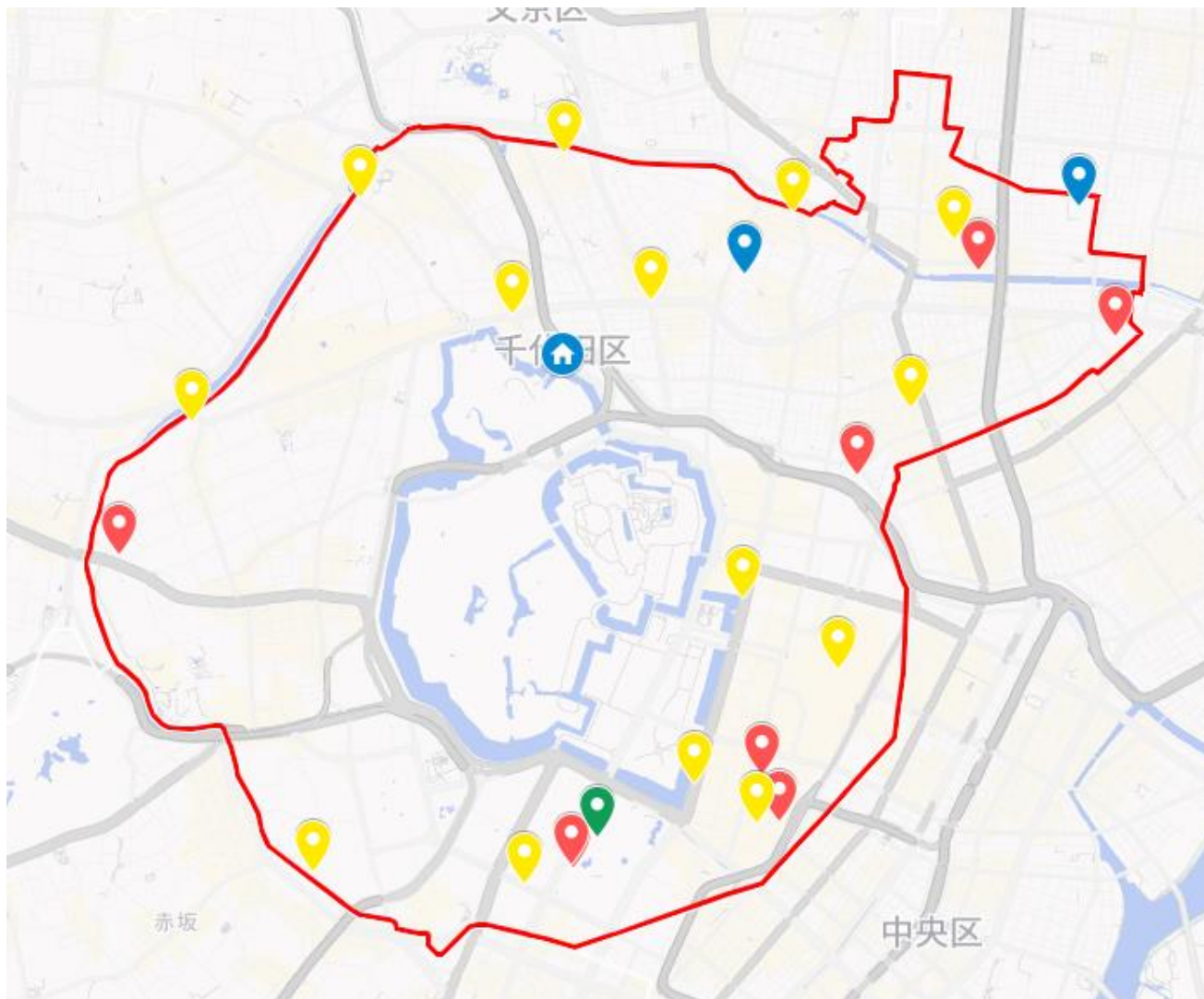


出典：© 2025 Google

|  |                |  |                     |
|--|----------------|--|---------------------|
|  | 都庁及び62区市町村の本庁舎 |  | 東京都災害拠点病院           |
|  | 駅及び羽田空港        |  | 避難場所となる公園           |
|  | 都立一時滞在施設       |  | 多摩地区出張所及び式根島支所、母島支所 |

| No | 分類             | 施設名              |
|----|----------------|------------------|
| 1  | 都庁及び62区市町村の本庁舎 | 千代田区役所           |
| 2  | 駅及び羽田空港        | 東京駅(丸の内口)        |
| 3  | 駅及び羽田空港        | 東京駅(八重洲口)        |
| 4  | 駅及び羽田空港        | 秋葉原駅(中央改札口)      |
| 5  | 駅及び羽田空港        | 秋葉原駅(電気街改札口)     |
| 6  | 駅及び羽田空港        | 有楽町駅(中央口(イトシア前)) |
| 7  | 駅及び羽田空港        | 有楽町駅(日比谷口)       |
| 8  | 駅及び羽田空港        | 大手町駅(C3)         |
| 9  | 駅及び羽田空港        | 大手町駅(C12)        |
| 10 | 駅及び羽田空港        | 飯田橋駅(東口)         |
| 11 | 駅及び羽田空港        | 飯田橋駅(西口)         |
| 12 | 駅及び羽田空港        | 神保町駅(A5)         |
| 13 | 駅及び羽田空港        | 神保町駅(A9)         |

## 4.1 23区(千代田区) 測定施設一覧



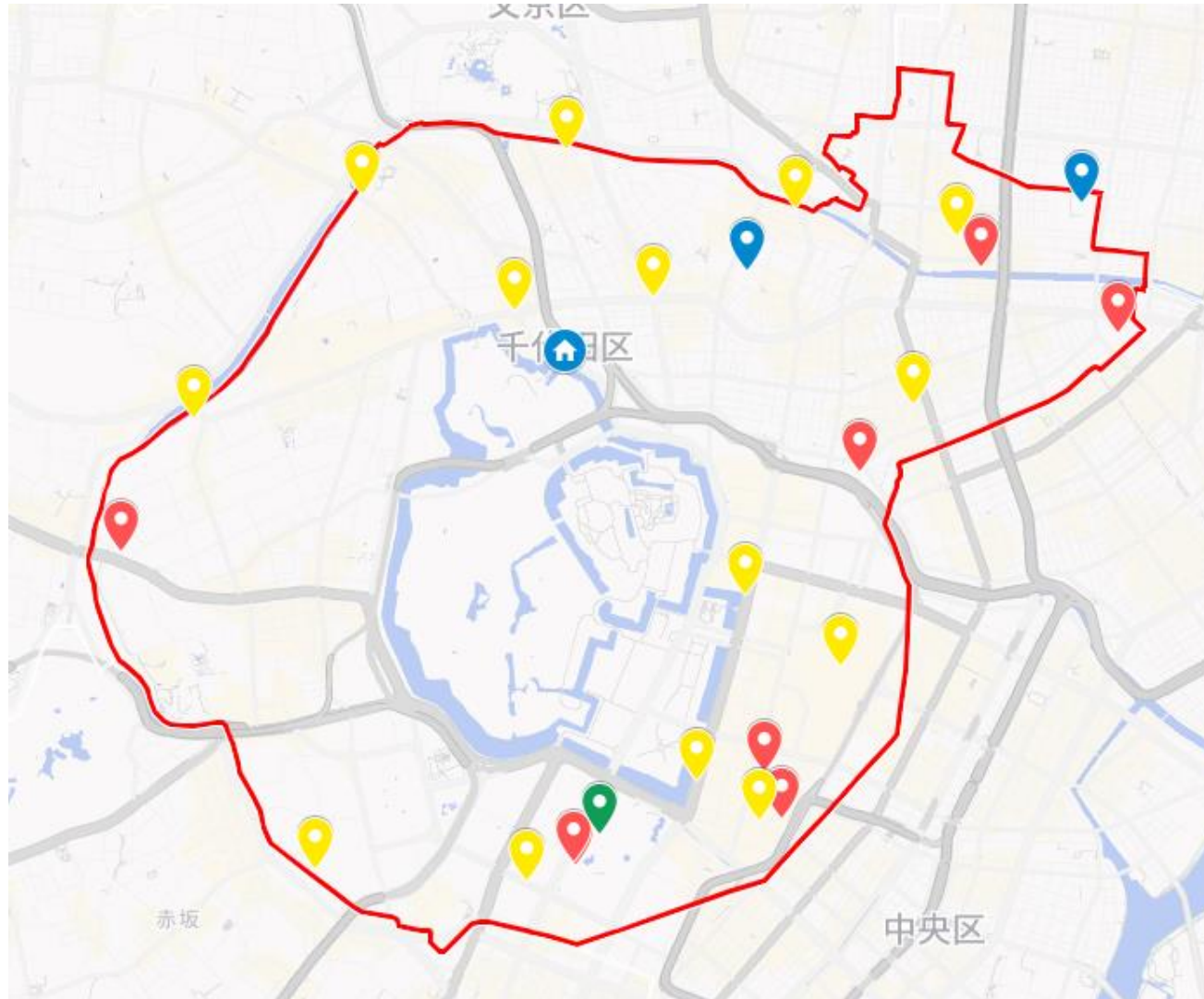
出典：© 2025 Google

|  |                |  |                     |
|--|----------------|--|---------------------|
|  | 都庁及び62区市町村の本庁舎 |  | 東京都災害拠点病院           |
|  | 駅及び羽田空港        |  | 避難場所となる公園           |
|  | 都立一時滞在施設       |  | 多摩地区出張所及び式根島支所、母島支所 |

| No | 分類      | 施設名           |
|----|---------|---------------|
| 14 | 駅及び羽田空港 | 市ヶ谷駅(JR出口1)   |
| 15 | 駅及び羽田空港 | 市ヶ谷駅(5)       |
| 16 | 駅及び羽田空港 | 九段下駅(出口7)     |
| 17 | 駅及び羽田空港 | 九段下駅(出口4)     |
| 18 | 駅及び羽田空港 | 神田駅(東口)       |
| 19 | 駅及び羽田空港 | 神田駅(南口)       |
| 20 | 駅及び羽田空港 | 御茶ノ水駅(お茶の水橋口) |
| 21 | 駅及び羽田空港 | 御茶ノ水駅(聖橋口)    |
| 22 | 駅及び羽田空港 | 水道橋駅(東口)      |
| 23 | 駅及び羽田空港 | 水道橋駅(西口)      |
| 24 | 駅及び羽田空港 | 日比谷駅(A8)      |
| 25 | 駅及び羽田空港 | 日比谷駅(A13)     |
| 26 | 駅及び羽田空港 | 霞ヶ関駅(A2)      |

測定箇所「御茶ノ水駅(聖橋口)」は、駅改良工事に伴い出口が移動したため、令和6年度とは異なる出口で測定した数値とした。

## 4.1 23区(千代田区) 測定施設一覧

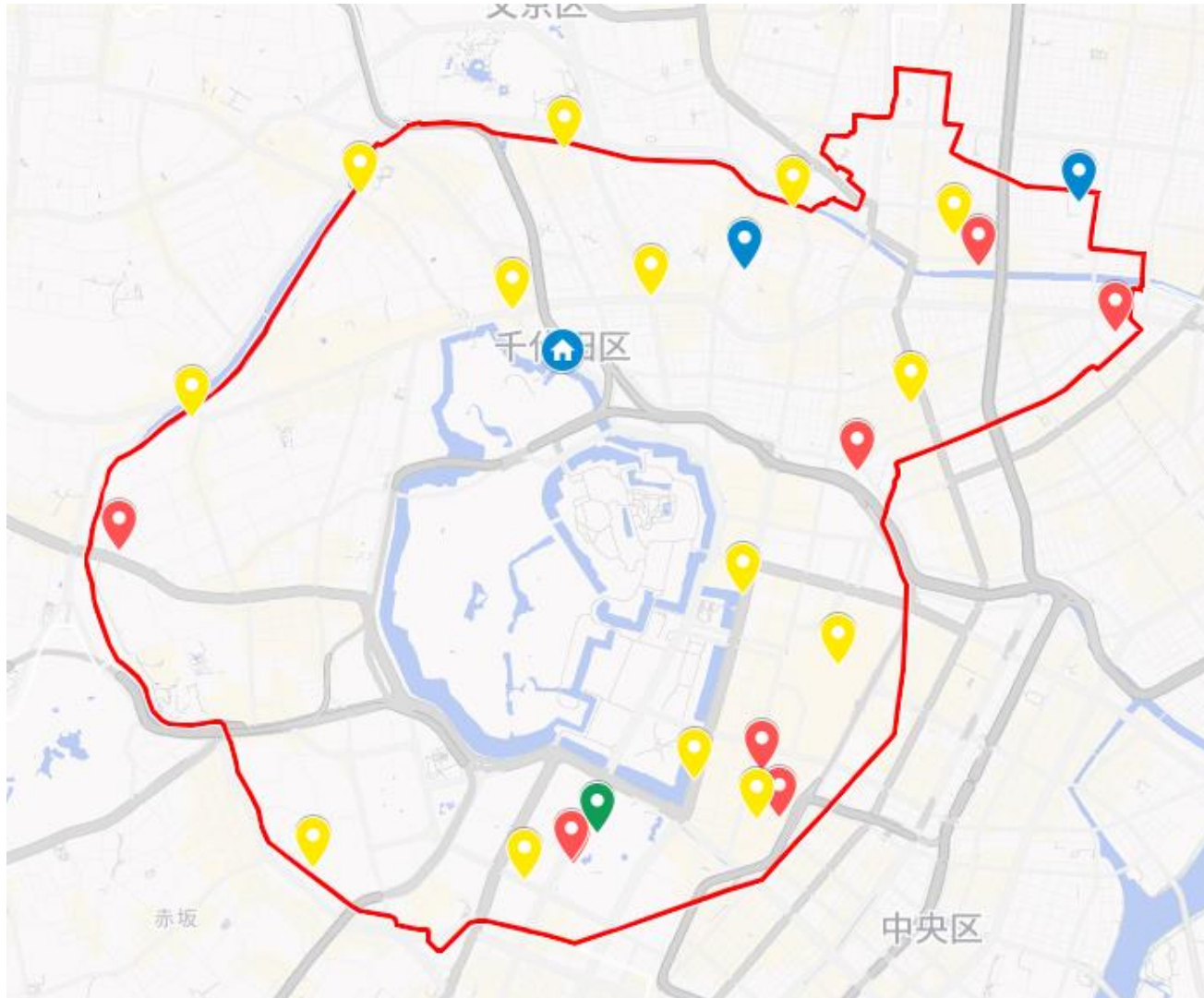


| No | 分類        | 施設名              |
|----|-----------|------------------|
| 27 | 駅及び羽田空港   | 霞ヶ関駅(A10)        |
| 28 | 駅及び羽田空港   | 溜池山王駅(出口5)       |
| 29 | 駅及び羽田空港   | 溜池山王駅(出口11)      |
| 30 | 都立一時滞在施設  | 千代田都税事務所         |
| 31 | 都立一時滞在施設  | 東京都中小企業振興公社      |
| 32 | 都立一時滞在施設  | スクワール麹町          |
| 33 | 都立一時滞在施設  | 日比谷公園飲食店第二号(霞門横) |
| 34 | 都立一時滞在施設  | 「緑と水」の市民カレッジ     |
| 35 | 都立一時滞在施設  | 東京国際フォーラム        |
| 36 | 都立一時滞在施設  | 一橋高等学校           |
| 37 | 都立一時滞在施設  | 東京交通会館           |
| 38 | 東京都災害拠点病院 | 日本大学病院           |
| 39 | 東京都災害拠点病院 | 三井記念病院           |

出典：© 2025 Google

|  |                |  |                     |
|--|----------------|--|---------------------|
|  | 都庁及び62区市町村の本庁舎 |  | 東京都災害拠点病院           |
|  | 駅及び羽田空港        |  | 避難場所となる公園           |
|  | 都立一時滞在施設       |  | 多摩地区出張所及び式根島支所、母島支所 |

## 4.1 23区(千代田区) 測定施設一覧



出典 : © 2025 Google

|   |                |   |                     |
|---|----------------|---|---------------------|
|  | 都庁及び62区市町村の本庁舎 |  | 東京都災害拠点病院           |
|  | 駅及び羽田空港        |  | 避難場所となる公園           |
|  | 都立一時滞在施設       |  | 多摩地区出張所及び式根島支所、母島支所 |

| No | 分類        | 施設名   |
|----|-----------|-------|
| 40 | 避難場所となる公園 | 日比谷公園 |

## 4.1 23区(千代田区) 測定結果(平均値)

|    |   |
|----|---|
| 表示 | 5G(m) : ミリ波<br>5G(s) : Sub6<br>5G(T) : 転用<br>4G : LTE |
|----|---|

(速度単位 : Mbps)

| No | 分類             | 施設名              | ダウンロード |       |        |       |         |       |        |       | アップロード |       |        |       |        |       |       |       |
|----|----------------|------------------|--------|-------|--------|-------|---------|-------|--------|-------|--------|-------|--------|-------|--------|-------|-------|-------|
|    |                |                  | A社     |       | B社     |       | C社      |       | D社     |       | A社     |       | B社     |       | C社     |       | D社    |       |
|    |                |                  | 速度     | 表示    | 速度     | 表示    | 速度      | 表示    | 速度     | 表示    | 速度     | 表示    | 速度     | 表示    | 速度     | 表示    | 速度    | 表示    |
| 1  | 都庁及び62区市町村の本庁舎 | 千代田区役所           | 153.70 | 5G(T) | 339.88 | 5G(s) | 65.48   | 5G(T) | 281.13 | 5G(s) | 9.68   | 5G(T) | 27.47  | 5G(s) | 34.23  | 5G(T) | 49.86 | 5G(s) |
| 2  | 駅及び羽田空港        | 東京駅(丸の内口)        | 379.62 | 5G(s) | 863.63 | 5G(s) | 1986.50 | 5G(m) | 86.17  | 5G(s) | 166.39 | 5G(s) | 376.23 | 5G(s) | 323.37 | 5G(m) | 80.07 | 5G(s) |
| 3  | 駅及び羽田空港        | 東京駅(八重洲口)        | 464.64 | 5G(s) | 698.85 | 5G(s) | 146.93  | 5G(T) | 163.46 | 5G(s) | 63.20  | 5G(s) | 311.77 | 5G(s) | 42.66  | 5G(T) | 32.68 | 5G(s) |
| 4  | 駅及び羽田空港        | 秋葉原駅(中央改札口)      | 43.92  | 5G(s) | 445.49 | 5G(m) | 153.35  | 5G(s) | 26.34  | 5G(s) | 44.91  | 5G(s) | 112.75 | 5G(m) | 125.43 | 5G(s) | 8.89  | 5G(s) |
| 5  | 駅及び羽田空港        | 秋葉原駅(電気街改札口)     | 377.86 | 5G(s) | 360.06 | 5G(m) | 221.43  | 5G(s) | 36.64  | 5G(s) | 53.64  | 5G(s) | 278.25 | 5G(m) | 63.99  | 5G(s) | 5.58  | 5G(s) |
| 6  | 駅及び羽田空港        | 有楽町駅(中央口(イトシア前)) | 100.88 | 5G(s) | 664.76 | 5G(s) | 278.72  | 5G(s) | 24.18  | 5G(s) | 38.96  | 5G(s) | 143.99 | 5G(s) | 38.66  | 5G(s) | 19.70 | 5G(s) |
| 7  | 駅及び羽田空港        | 有楽町駅(日比谷口)       | 231.88 | 5G(s) | 872.27 | 5G(s) | 765.39  | 5G(T) | 19.70  | 5G(s) | 26.60  | 5G(s) | 272.49 | 5G(s) | 62.29  | 5G(T) | 20.58 | 5G(s) |
| 8  | 駅及び羽田空港        | 大手町駅(C3)         | 234.15 | 5G(s) | 341.50 | 5G(s) | 463.45  | 5G(s) | 92.93  | 5G(s) | 7.80   | 5G(s) | 98.84  | 5G(s) | 89.21  | 5G(s) | 19.59 | 5G(s) |
| 9  | 駅及び羽田空港        | 大手町駅(C12)        | 279.01 | 5G(s) | 564.28 | 5G(s) | 524.56  | 5G(T) | 8.26   | 4G    | 11.75  | 5G(s) | 66.29  | 5G(s) | 46.46  | 5G(T) | 17.95 | 4G    |
| 10 | 駅及び羽田空港        | 飯田橋駅(東口)         | 217.03 | 5G(s) | 326.38 | 5G(s) | 285.01  | 5G(s) | 54.37  | 5G(s) | 23.17  | 5G(s) | 49.93  | 5G(s) | 102.66 | 5G(s) | 68.40 | 5G(s) |
| 11 | 駅及び羽田空港        | 飯田橋駅(西口)         | 327.88 | 5G(s) | 228.69 | 5G(s) | 1248.53 | 5G(s) | 107.45 | 5G(s) | 32.37  | 5G(s) | 37.55  | 5G(s) | 111.65 | 5G(s) | 71.30 | 5G(s) |
| 12 | 駅及び羽田空港        | 神保町駅(A5)         | 321.18 | 4G    | 403.40 | 5G(s) | 190.26  | 5G(s) | 28.51  | 5G(s) | 16.52  | 4G    | 53.50  | 5G(s) | 23.04  | 5G(s) | 55.19 | 5G(s) |
| 13 | 駅及び羽田空港        | 神保町駅(A9)         | 294.99 | 5G(s) | 608.17 | 5G(s) | 314.93  | 5G(s) | 87.38  | 5G(s) | 18.47  | 5G(s) | 125.41 | 5G(s) | 11.90  | 5G(s) | 21.79 | 5G(s) |

## 4.1 23区(千代田区) 測定結果(平均値)

|    |   |
|----|---|
| 表示 | 5G(m) : ミリ波<br>5G(s) : Sub6<br>5G(T) : 転用<br>4G : LTE |
|----|---|

(速度単位 : Mbps)

| No | 分類      | 施設名           | ダウンロード |       |        |       |        |       |        |       | アップロード |       |        |       |        |       |       |       |
|----|---------|---------------|--------|-------|--------|-------|--------|-------|--------|-------|--------|-------|--------|-------|--------|-------|-------|-------|
|    |         |               | A社     |       | B社     |       | C社     |       | D社     |       | A社     |       | B社     |       | C社     |       | D社    |       |
|    |         |               | 速度     | 表示    | 速度     | 表示    | 速度     | 表示    | 速度     | 表示    | 速度     | 表示    | 速度     | 表示    | 速度     | 表示    | 速度    | 表示    |
| 14 | 駅及び羽田空港 | 市ヶ谷駅(JR出口1)   | 64.98  | 5G(s) | 165.61 | 5G(s) | 237.28 | 5G(s) | 103.34 | 5G(s) | 9.05   | 5G(s) | 85.10  | 5G(s) | 25.17  | 5G(s) | 70.22 | 5G(s) |
| 15 | 駅及び羽田空港 | 市ヶ谷駅(5)       | 117.70 | 5G(s) | 920.44 | 5G(s) | 390.72 | 5G(s) | 27.55  | 4G    | 12.48  | 5G(s) | 342.15 | 5G(s) | 90.88  | 5G(s) | 26.48 | 4G    |
| 16 | 駅及び羽田空港 | 九段下駅(出口7)     | 447.67 | 5G(s) | 634.29 | 5G(s) | 109.65 | 5G(T) | 89.50  | 5G(s) | 25.42  | 5G(s) | 74.86  | 5G(s) | 39.72  | 5G(T) | 48.61 | 5G(s) |
| 17 | 駅及び羽田空港 | 九段下駅(出口4)     | 138.62 | 5G(T) | 688.60 | 5G(s) | 148.20 | 5G(T) | 31.17  | 5G(s) | 16.85  | 5G(T) | 245.58 | 5G(s) | 30.52  | 5G(T) | 29.80 | 5G(s) |
| 18 | 駅及び羽田空港 | 神田駅(東口)       | 467.04 | 5G(s) | 126.81 | 5G(s) | 134.81 | 5G(s) | 35.74  | 4G    | 32.42  | 5G(s) | 18.60  | 5G(s) | 30.05  | 5G(s) | 33.36 | 4G    |
| 19 | 駅及び羽田空港 | 神田駅(南口)       | 433.28 | 5G(s) | 245.04 | 5G(s) | 174.93 | 5G(T) | 32.73  | 5G(s) | 19.12  | 5G(s) | 70.75  | 5G(s) | 29.31  | 5G(T) | 36.39 | 5G(s) |
| 20 | 駅及び羽田空港 | 御茶ノ水駅(お茶の水橋口) | 34.42  | 5G(s) | 57.35  | 4G    | 490.78 | 5G(m) | 36.78  | 5G(s) | 3.59   | 5G(s) | 21.46  | 4G    | 156.59 | 5G(m) | 21.33 | 5G(s) |
| 21 | 駅及び羽田空港 | 御茶ノ水駅(聖橋口)    | 147.06 | 5G(s) | 317.81 | 5G(s) | 374.24 | 5G(s) | 56.99  | 5G(s) | 34.14  | 5G(s) | 126.00 | 5G(s) | 91.07  | 5G(s) | 36.56 | 5G(s) |
| 22 | 駅及び羽田空港 | 水道橋駅(東口)      | 105.34 | 5G(s) | 391.50 | 5G(s) | 325.74 | 5G(T) | 25.43  | 5G(s) | 10.91  | 5G(s) | 185.16 | 5G(s) | 43.29  | 5G(T) | 65.44 | 5G(s) |
| 23 | 駅及び羽田空港 | 水道橋駅(西口)      | 448.01 | 5G(s) | 790.10 | 5G(s) | 214.54 | 5G(s) | 91.43  | 5G(s) | 41.38  | 5G(s) | 109.89 | 5G(s) | 49.99  | 5G(s) | 24.11 | 5G(s) |
| 24 | 駅及び羽田空港 | 日比谷駅(A8)      | 25.71  | 4G    | 149.85 | 5G(T) | 194.10 | 5G(s) | 26.43  | 4G    | 5.50   | 4G    | 36.15  | 5G(T) | 6.37   | 5G(s) | 15.08 | 4G    |
| 25 | 駅及び羽田空港 | 日比谷駅(A13)     | 95.21  | 4G    | 345.34 | 5G(s) | 235.00 | 4G    | 8.28   | 4G    | 25.61  | 4G    | 13.99  | 5G(s) | 14.13  | 4G    | 8.74  | 4G    |
| 26 | 駅及び羽田空港 | 霞ヶ関駅(A2)      | 9.46   | 5G(s) | 235.81 | 5G(s) | 48.87  | 5G(T) | 9.69   | 5G(s) | 2.96   | 5G(s) | 12.31  | 5G(s) | 15.95  | 5G(T) | 2.57  | 5G(s) |

測定箇所「御茶ノ水駅(聖橋口)」は、駅改良工事に伴い出口が移動したため、令和6年度とは異なる出口で測定した数値とした。

## 4.1 23区(千代田区) 測定結果(平均値)

|    |   |
|----|---|
| 表示 | 5G(m) : ミリ波<br>5G(s) : Sub6<br>5G(T) : 転用<br>4G : LTE |
|----|---|

(速度単位 : Mbps)

| No | 分類        | 施設名              | ダウンロード |       |        |       |        |       |        |       | アップロード |       |        |       |        |       |        |       |
|----|-----------|------------------|--------|-------|--------|-------|--------|-------|--------|-------|--------|-------|--------|-------|--------|-------|--------|-------|
|    |           |                  | A社     |       | B社     |       | C社     |       | D社     |       | A社     |       | B社     |       | C社     |       | D社     |       |
|    |           |                  | 速度     | 表示    | 速度     | 表示    | 速度     | 表示    | 速度     | 表示    | 速度     | 表示    | 速度     | 表示    | 速度     | 表示    | 速度     | 表示    |
| 27 | 駅及び羽田空港   | 霞ヶ関駅(A10)        | 374.24 | 5G(s) | 606.60 | 5G(m) | 25.40  | 5G(T) | 71.85  | 5G(s) | 19.80  | 5G(s) | 218.54 | 5G(m) | 17.07  | 5G(T) | 29.23  | 5G(s) |
| 28 | 駅及び羽田空港   | 溜池山王駅(出口5)       | 505.11 | 5G(s) | 172.57 | 5G(s) | 219.49 | 5G(s) | 158.24 | 5G(s) | 52.33  | 5G(s) | 17.32  | 5G(s) | 94.70  | 5G(s) | 30.15  | 5G(s) |
| 29 | 駅及び羽田空港   | 溜池山王駅(出口11)      | 92.40  | 5G(s) | 403.44 | 5G(s) | 472.42 | 5G(s) | 55.40  | 5G(s) | 13.09  | 5G(s) | 53.36  | 5G(s) | 90.48  | 5G(s) | 4.36   | 5G(s) |
| 30 | 都立一時滞在施設  | 千代田都税事務所         | 322.14 | 5G(s) | 219.76 | 5G(s) | 326.65 | 5G(T) | 89.20  | 5G(s) | 39.64  | 5G(s) | 65.94  | 5G(s) | 32.37  | 5G(T) | 52.06  | 5G(s) |
| 31 | 都立一時滞在施設  | 東京都中小企業振興公社      | 432.04 | 5G(s) | 369.01 | 5G(s) | 120.41 | 5G(s) | 70.52  | 5G(s) | 38.27  | 5G(s) | 91.20  | 5G(s) | 21.59  | 5G(s) | 27.82  | 5G(s) |
| 32 | 都立一時滞在施設  | スクワール麹町          | 121.80 | 5G(s) | 437.04 | 5G(m) | 137.09 | 5G(s) | 69.72  | 5G(s) | 3.81   | 5G(s) | 321.52 | 5G(m) | 10.88  | 5G(s) | 44.17  | 5G(s) |
| 33 | 都立一時滞在施設  | 日比谷公園飲食店第二号(霞門横) | 7.89   | 4G    | 77.34  | 4G    | 579.12 | 5G(s) | 17.71  | 4G    | 7.68   | 4G    | 21.95  | 4G    | 153.54 | 5G(s) | 5.41   | 4G    |
| 34 | 都立一時滞在施設  | 「緑と水」の市民カレッジ     | 12.59  | 4G    | 168.50 | 5G(s) | 805.22 | 5G(s) | 39.68  | 5G(s) | 5.13   | 4G    | 9.91   | 5G(s) | 137.71 | 5G(s) | 23.36  | 5G(s) |
| 35 | 都立一時滞在施設  | 東京国際フォーラム        | 227.96 | 5G(s) | 374.98 | 5G(s) | 48.05  | 5G(T) | 59.17  | 5G(s) | 25.88  | 5G(s) | 120.91 | 5G(s) | 37.03  | 5G(T) | 13.77  | 5G(s) |
| 36 | 都立一時滞在施設  | 一橋高等学校           | 54.91  | 4G    | 158.84 | 5G(s) | 152.57 | 5G(s) | 114.69 | 5G(s) | 19.90  | 4G    | 14.03  | 5G(s) | 31.96  | 5G(s) | 110.34 | 5G(s) |
| 37 | 都立一時滞在施設  | 東京交通会館           | 290.63 | 5G(m) | 350.20 | 5G(s) | 262.29 | 5G(s) | 40.67  | 5G(s) | 75.93  | 5G(m) | 78.22  | 5G(s) | 42.94  | 5G(s) | 50.99  | 5G(s) |
| 38 | 東京都災害拠点病院 | 日本大学病院           | 224.88 | 5G(s) | 150.73 | 5G(s) | 518.55 | 5G(s) | 171.79 | 5G(s) | 15.52  | 5G(s) | 36.35  | 5G(s) | 109.53 | 5G(s) | 73.06  | 5G(s) |
| 39 | 東京都災害拠点病院 | 三井記念病院           | 622.79 | 5G(s) | 200.36 | 5G(s) | 39.77  | 5G(T) | 144.15 | 5G(s) | 27.08  | 5G(s) | 14.42  | 5G(s) | 31.03  | 5G(T) | 27.27  | 5G(s) |

## 4.1 23区(千代田区) 測定結果(平均値)

|    |   |
|----|---|
| 表示 | 5G(m) : ミリ波<br>5G(s) : Sub6<br>5G(T) : 転用<br>4G : LTE |
|----|---|

(速度単位 : Mbps)

| No | 分類        | 施設名   | ダウンロード |       |       |       |       |       |       |       | アップロード |       |       |       |       |       |       |       |
|----|-----------|-------|--------|-------|-------|-------|-------|-------|-------|-------|--------|-------|-------|-------|-------|-------|-------|-------|
|    |           |       | A社     |       | B社    |       | C社    |       | D社    |       | A社     |       | B社    |       | C社    |       | D社    |       |
|    |           |       | 速度     | 表示    | 速度    | 表示    | 速度    | 表示    | 速度    | 表示    | 速度     | 表示    | 速度    | 表示    | 速度    | 表示    | 速度    | 表示    |
| 40 | 避難場所となる公園 | 日比谷公園 | 167.63 | 5G(s) | 85.29 | 5G(s) | 58.11 | 5G(T) | 17.89 | 5G(s) | 8.29   | 5G(s) | 11.04 | 5G(s) | 23.66 | 5G(T) | 33.82 | 5G(s) |

## 4.2 23区(中央区)

### まとめ(4社合算)

<調査対象地域>

東京都中央区重点整備エリア

<調査期間>

11月25日 ~ 12月11日

ダウンロード通信速度 平均215.56Mbps、アップロード通信速度 平均49.95Mbps

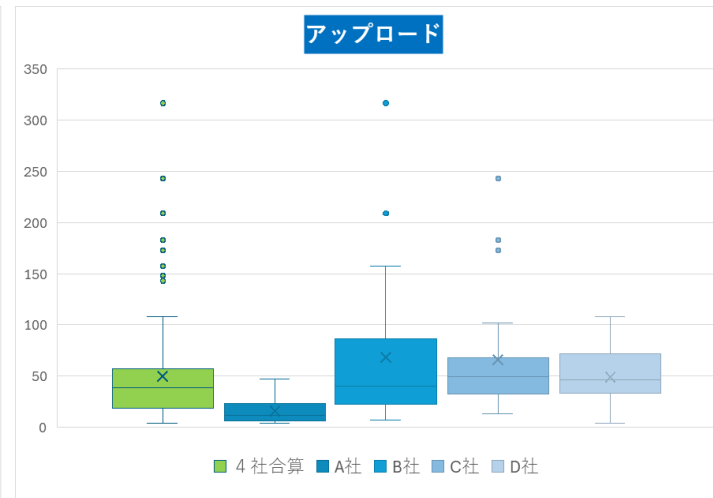
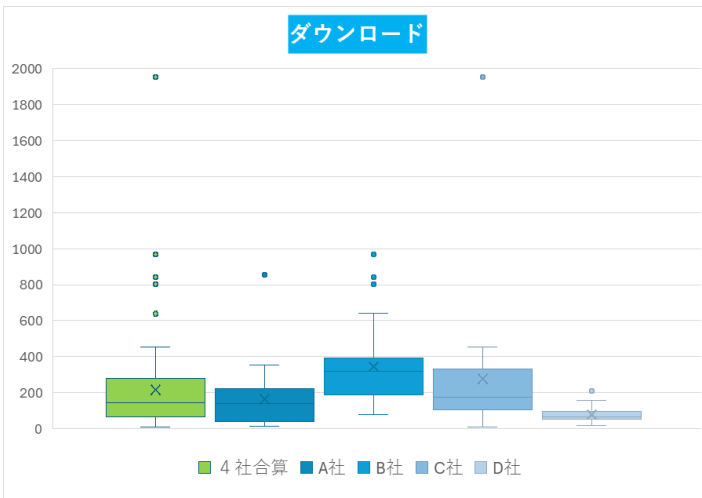
高周波数5G接続率は、100.0% (24/24箇所)

ミリ波接続：3ポイント

低スループット：0ポイント

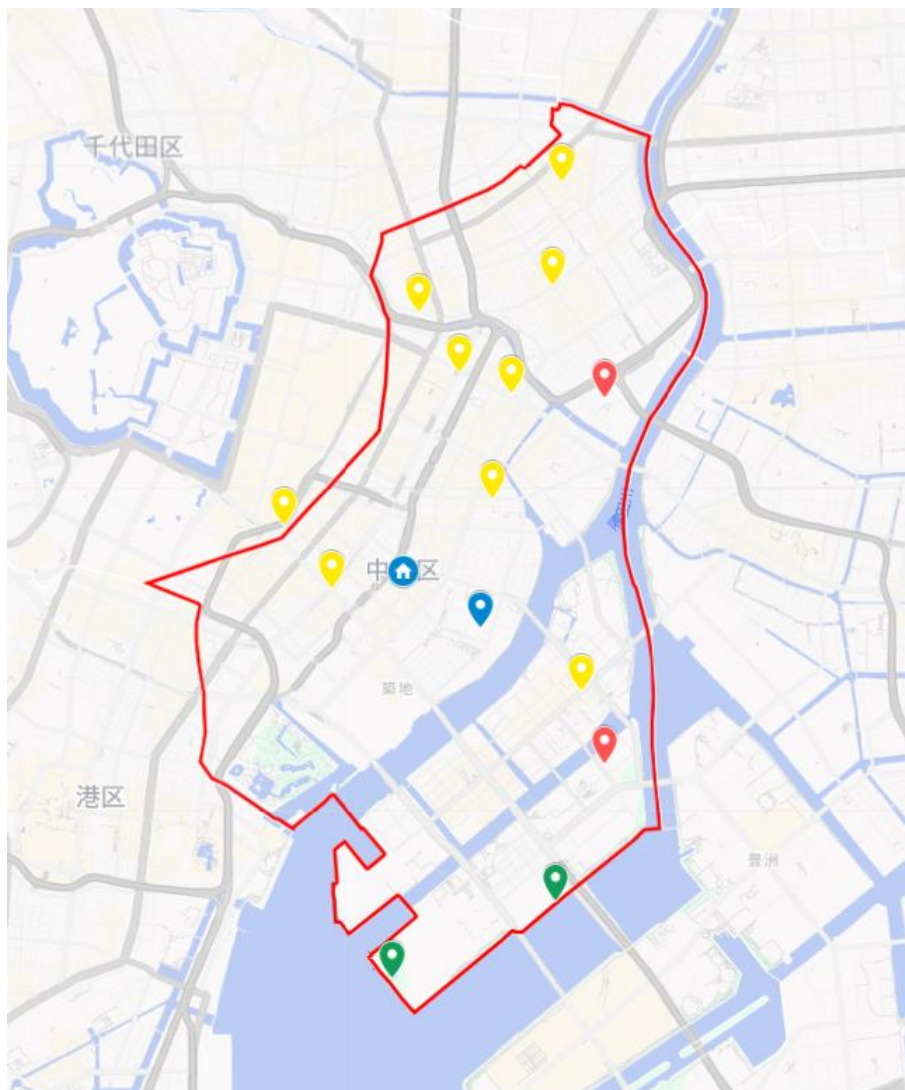
### スループット定点測定

単位：Mbps



|      | ダウンロード  |        |        |         |        | アップロード |       |        |        |        |
|------|---------|--------|--------|---------|--------|--------|-------|--------|--------|--------|
|      | 合算      | A社     | B社     | C社      | D社     | 合算     | A社    | B社     | C社     | D社     |
| 最大値  | 1951.09 | 854.65 | 968.72 | 1951.09 | 210.33 | 316.58 | 47.19 | 316.58 | 242.71 | 107.79 |
| 75%値 | 275.09  | 220.16 | 386.23 | 314.07  | 96.59  | 56.00  | 21.96 | 77.99  | 66.48  | 71.09  |
| 平均値  | 215.56  | 163.21 | 344.69 | 276.13  | 78.21  | 49.95  | 15.95 | 68.48  | 66.19  | 49.16  |
| 中央値  | 145.63  | 139.42 | 318.75 | 173.98  | 65.41  | 38.31  | 11.38 | 39.97  | 49.68  | 46.51  |
| 25%値 | 66.47   | 40.26  | 195.01 | 108.87  | 55.76  | 19.02  | 6.35  | 22.50  | 36.69  | 33.59  |
| 最小値  | 10.64   | 15.61  | 79.00  | 10.64   | 16.88  | 3.76   | 4.34  | 6.81   | 13.51  | 3.76   |

## 4.2 23区(中央区) 測定施設一覧

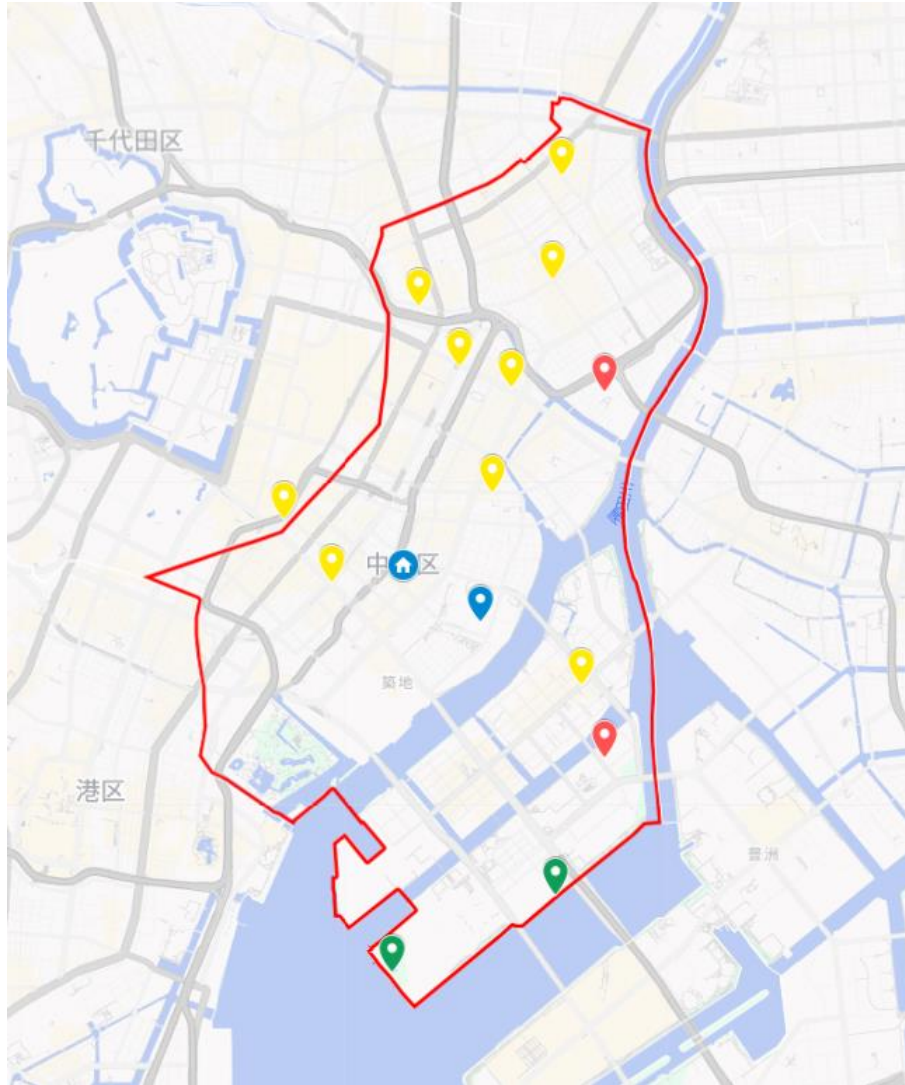


出典：© 2025 Google

|   |                |   |                     |
|---|----------------|---|---------------------|
|  | 都庁及び62区市町村の本庁舎 |  | 東京都災害拠点病院           |
|  | 駅及び羽田空港        |  | 避難場所となる公園           |
|  | 都立一時滞在施設       |  | 多摩地区出張所及び式根島支所、母島支所 |

| No | 分類             | 施設名         |
|----|----------------|-------------|
| 1  | 都庁及び62区市町村の本庁舎 | 中央区役所       |
| 2  | 駅及び羽田空港        | 日本橋駅(出口B12) |
| 3  | 駅及び羽田空港        | 日本橋駅(出口D4)  |
| 4  | 駅及び羽田空港        | 銀座駅(A5)     |
| 5  | 駅及び羽田空港        | 銀座駅(B10)    |
| 6  | 駅及び羽田空港        | 八丁堀駅(出口A4)  |
| 7  | 駅及び羽田空港        | 八丁堀駅(出口A1)  |
| 8  | 駅及び羽田空港        | 東銀座駅(出口6)   |
| 9  | 駅及び羽田空港        | 東銀座駅(出口A7)  |
| 10 | 駅及び羽田空港        | 月島駅(2)      |
| 11 | 駅及び羽田空港        | 月島駅(10)     |
| 12 | 駅及び羽田空港        | 人形町駅(出口A3)  |
| 13 | 駅及び羽田空港        | 人形町駅(出口A2)  |

## 4.2 23区(中央区) 測定施設一覧



出典：© 2025 Google

|   |                |   |                     |
|---|----------------|---|---------------------|
|  | 都庁及び62区市町村の本庁舎 |  | 東京都災害拠点病院           |
|  | 駅及び羽田空港        |  | 避難場所となる公園           |
|  | 都立一時滞在施設       |  | 多摩地区出張所及び式根島支所、母島支所 |

| No | 分類        | 施設名            |
|----|-----------|----------------|
| 14 | 駅及び羽田空港   | 三越前駅(A10)      |
| 15 | 駅及び羽田空港   | 三越前駅(B3)       |
| 16 | 駅及び羽田空港   | 茅場町駅(4b)       |
| 17 | 駅及び羽田空港   | 茅場町駅(10)       |
| 18 | 駅及び羽田空港   | 馬喰横山駅(出口1)     |
| 19 | 駅及び羽田空港   | 馬喰横山駅(出口A3)    |
| 20 | 都立一時滞在施設  | 東京舞台芸術活動支援センター |
| 21 | 都立一時滞在施設  | 晴海総合高等学校       |
| 22 | 東京都災害拠点病院 | 聖路加国際病院        |
| 23 | 避難場所となる公園 | 晴海ふ頭公園         |
| 24 | 避難場所となる公園 | 晴海緑道公園         |

## 4.2 23区(中央区) 測定結果(平均値)

|    |   |
|----|---|
| 表示 | 5G(m) : ミリ波<br>5G(s) : Sub6<br>5G(T) : 転用<br>4G : LTE |
|----|---|

(速度単位 : Mbps)

| No | 分類             | 施設名         | ダウンロード |       |        |       |        |       |        |       | アップロード |       |        |       |        |       |        |       |
|----|----------------|-------------|--------|-------|--------|-------|--------|-------|--------|-------|--------|-------|--------|-------|--------|-------|--------|-------|
|    |                |             | A社     |       | B社     |       | C社     |       | D社     |       | A社     |       | B社     |       | C社     |       | D社     |       |
|    |                |             | 速度     | 表示    | 速度     | 表示    | 速度     | 表示    | 速度     | 表示    | 速度     | 表示    | 速度     | 表示    | 速度     | 表示    | 速度     | 表示    |
| 1  | 都庁及び62区市町村の本庁舎 | 中央区役所       | 186.68 | 5G(s) | 204.19 | 5G(s) | 33.48  | 5G(T) | 46.78  | 5G(s) | 4.38   | 5G(s) | 24.36  | 5G(s) | 13.51  | 5G(T) | 76.97  | 5G(s) |
| 2  | 駅及び羽田空港        | 日本橋駅(出口B12) | 354.81 | 5G(s) | 801.62 | 5G(s) | 91.89  | 5G(s) | 78.12  | 5G(s) | 9.08   | 5G(s) | 147.96 | 5G(s) | 48.31  | 5G(s) | 33.69  | 5G(s) |
| 3  | 駅及び羽田空港        | 日本橋駅(出口D4)  | 194.79 | 5G(s) | 319.53 | 5G(s) | 146.81 | 5G(s) | 97.00  | 5G(s) | 28.24  | 5G(s) | 53.46  | 5G(s) | 85.33  | 5G(s) | 33.27  | 5G(s) |
| 4  | 駅及び羽田空港        | 銀座駅(A5)     | 227.84 | 5G(s) | 638.96 | 5G(m) | 94.38  | 5G(T) | 16.88  | 5G(s) | 7.10   | 5G(s) | 157.43 | 5G(m) | 45.46  | 5G(T) | 29.36  | 5G(s) |
| 5  | 駅及び羽田空港        | 銀座駅(B10)    | 33.88  | 4G    | 215.52 | 5G(s) | 352.02 | 5G(s) | 78.98  | 5G(s) | 6.15   | 4G    | 40.73  | 5G(s) | 182.84 | 5G(s) | 70.74  | 5G(s) |
| 6  | 駅及び羽田空港        | 八丁堀駅(出口A4)  | 257.62 | 5G(T) | 317.97 | 5G(s) | 255.88 | 5G(s) | 210.33 | 5G(m) | 24.17  | 5G(T) | 37.92  | 5G(s) | 44.41  | 5G(s) | 51.11  | 5G(m) |
| 7  | 駅及び羽田空港        | 八丁堀駅(出口A1)  | 218.50 | 5G(s) | 326.89 | 5G(s) | 279.41 | 5G(T) | 61.88  | 5G(s) | 6.09   | 5G(s) | 26.68  | 5G(s) | 57.25  | 5G(T) | 72.12  | 5G(s) |
| 8  | 駅及び羽田空港        | 東銀座駅(出口6)   | 83.44  | 5G(T) | 326.78 | 5G(s) | 43.82  | 5G(T) | 57.31  | 5G(s) | 13.68  | 5G(T) | 22.36  | 5G(s) | 17.52  | 5G(T) | 43.20  | 5G(s) |
| 9  | 駅及び羽田空港        | 東銀座駅(出口A7)  | 152.44 | 5G(s) | 394.67 | 5G(s) | 451.63 | 5G(s) | 41.00  | 5G(s) | 5.74   | 5G(s) | 39.20  | 5G(s) | 42.78  | 5G(s) | 49.62  | 5G(s) |
| 10 | 駅及び羽田空港        | 月島駅(2)      | 225.12 | 5G(T) | 198.04 | 5G(s) | 106.17 | 5G(s) | 59.41  | 5G(s) | 6.42   | 5G(T) | 22.55  | 5G(s) | 30.64  | 5G(s) | 107.79 | 5G(s) |
| 11 | 駅及び羽田空港        | 月島駅(10)     | 19.38  | 4G    | 383.41 | 5G(s) | 349.21 | 5G(s) | 154.29 | 5G(s) | 6.51   | 4G    | 73.64  | 5G(s) | 172.85 | 5G(s) | 62.17  | 5G(s) |
| 12 | 駅及び羽田空港        | 人形町駅(出口A3)  | 40.39  | 5G(s) | 840.30 | 5G(s) | 433.67 | 5G(s) | 51.11  | 5G(s) | 17.69  | 5G(s) | 209.09 | 5G(s) | 38.70  | 5G(s) | 40.16  | 5G(s) |
| 13 | 駅及び羽田空港        | 人形町駅(出口A2)  | 62.77  | 5G(T) | 431.72 | 5G(s) | 338.77 | 5G(T) | 71.05  | 5G(s) | 7.89   | 5G(T) | 91.03  | 5G(s) | 52.29  | 5G(T) | 43.39  | 5G(s) |

## 4.2 23区(中央区) 測定結果(平均値)

|    |   |
|----|---|
| 表示 | 5G(m) : ミリ波<br>5G(s) : Sub6<br>5G(T) : 転用<br>4G : LTE |
|----|---|

(速度単位 : Mbps)

| No | 分類        | 施設名            | ダウンロード |       |        |       |         |       |        |       | アップロード |       |        |       |        |       |       |       |
|----|-----------|----------------|--------|-------|--------|-------|---------|-------|--------|-------|--------|-------|--------|-------|--------|-------|-------|-------|
|    |           |                | A社     |       | B社     |       | C社      |       | D社     |       | A社     |       | B社     |       | C社     |       | D社    |       |
|    |           |                | 速度     | 表示    | 速度     | 表示    | 速度      | 表示    | 速度     | 表示    | 速度     | 表示    | 速度     | 表示    | 速度     | 表示    | 速度    | 表示    |
| 14 | 駅及び羽田空港   | 三越前駅(A10)      | 15.61  | 4G    | 95.45  | 5G(s) | 164.58  | 5G(s) | 101.33 | 5G(s) | 7.83   | 4G    | 40.86  | 5G(s) | 43.63  | 5G(s) | 41.50 | 5G(s) |
| 15 | 駅及び羽田空港   | 三越前駅(B3)       | 134.39 | 5G(T) | 138.74 | 4G    | 153.03  | 5G(s) | 39.19  | 5G(s) | 19.15  | 5G(T) | 18.62  | 4G    | 26.85  | 5G(s) | 3.76  | 5G(s) |
| 16 | 駅及び羽田空港   | 茅場町駅(4b)       | 29.34  | 4G    | 127.62 | 5G(s) | 305.84  | 5G(s) | 59.84  | 5G(s) | 5.00   | 4G    | 19.44  | 5G(s) | 101.51 | 5G(s) | 75.20 | 5G(s) |
| 17 | 駅及び羽田空港   | 茅場町駅(10)       | 273.65 | 5G(s) | 354.76 | 5G(s) | 183.37  | 5G(T) | 62.48  | 5G(s) | 47.19  | 5G(s) | 316.58 | 5G(s) | 65.65  | 5G(T) | 54.74 | 5G(s) |
| 18 | 駅及び羽田空港   | 馬喰横山駅(出口1)     | 854.65 | 5G(s) | 108.89 | 5G(s) | 232.08  | 5G(m) | 63.27  | 5G(s) | 21.22  | 5G(s) | 24.17  | 5G(s) | 51.05  | 5G(m) | 17.94 | 5G(s) |
| 19 | 駅及び羽田空港   | 馬喰横山駅(出口A3)    | 206.87 | 5G(s) | 968.72 | 5G(s) | 10.64   | 5G(s) | 35.08  | 5G(s) | 15.76  | 5G(s) | 143.06 | 5G(s) | 68.96  | 5G(s) | 34.89 | 5G(s) |
| 20 | 都立一時滞在施設  | 東京舞台芸術活動支援センター | 41.43  | 5G(T) | 221.37 | 5G(s) | 123.76  | 5G(T) | 101.04 | 5G(s) | 37.41  | 5G(T) | 20.70  | 5G(s) | 23.56  | 5G(T) | 62.99 | 5G(s) |
| 21 | 都立一時滞在施設  | 晴海総合高等学校       | 37.45  | 5G(T) | 217.39 | 5G(s) | 1951.09 | 5G(T) | 68.82  | 5G(s) | 4.34   | 5G(T) | 20.72  | 5G(s) | 242.71 | 5G(T) | 78.85 | 5G(s) |
| 22 | 東京都災害拠点病院 | 聖路加国際病院        | 39.85  | 4G    | 375.07 | 5G(s) | 123.64  | 5G(T) | 157.91 | 5G(s) | 34.94  | 4G    | 40.92  | 5G(s) | 54.64  | 5G(T) | 13.63 | 5G(s) |
| 23 | 避難場所となる公園 | 晴海ふ頭公園         | 81.67  | 4G    | 79.00  | 5G(T) | 292.19  | 5G(T) | 67.54  | 5G(s) | 28.31  | 4G    | 45.23  | 5G(T) | 55.58  | 5G(T) | 9.87  | 5G(s) |
| 24 | 避難場所となる公園 | 晴海緑道公園         | 144.45 | 5G(s) | 185.92 | 5G(s) | 109.77  | 5G(T) | 96.45  | 5G(s) | 18.51  | 5G(s) | 6.81   | 5G(s) | 22.60  | 5G(T) | 72.82 | 5G(s) |

## 4.3 23区(港区)

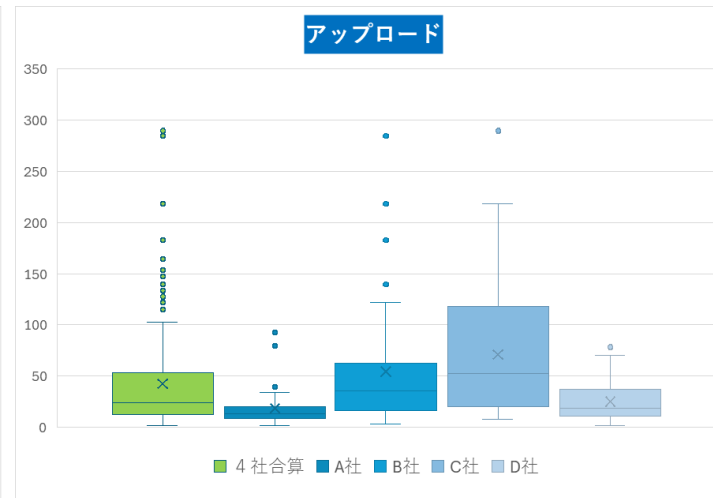
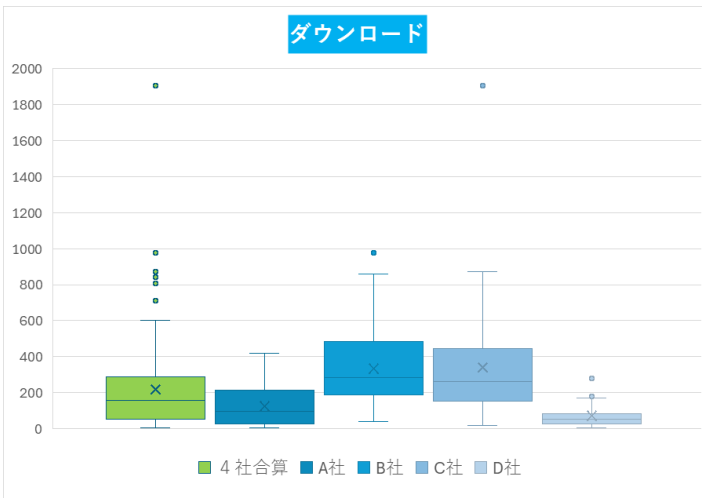
### まとめ(4社合算)

<調査対象地域>  
東京都港区重点整備エリア

<調査期間>  
11月19日～12月11日  
ダウンロード通信速度 平均217.52Mbps、アップロード通信速度 平均42.33Mbps  
高周波数5G接続率は、100.0% (42/42箇所)  
ミリ波接続：4ポイント  
低スループット：1ポイント

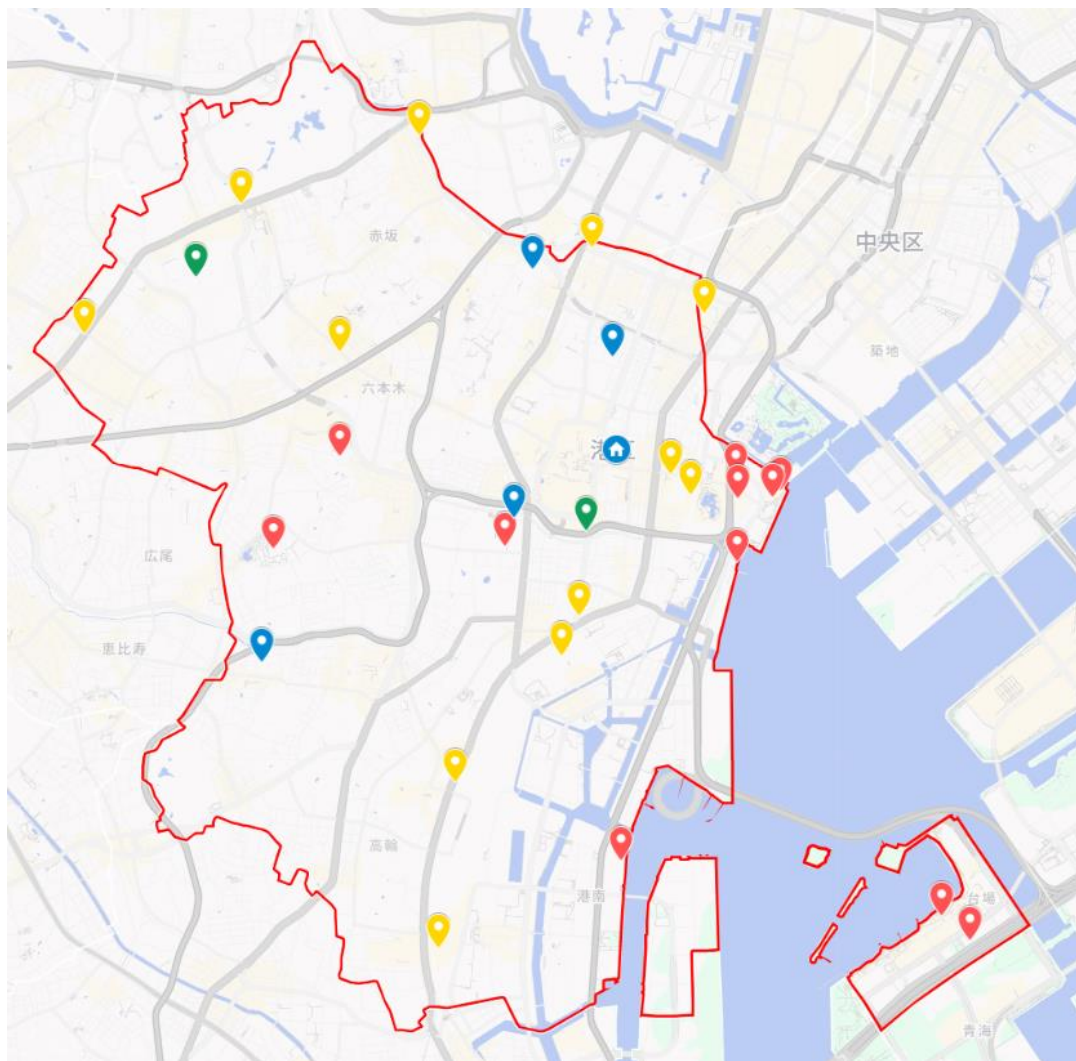
### スループット定点測定

単位：Mbps



|      | ダウンロード  |        |        |         |        | アップロード |       |        |        |       |
|------|---------|--------|--------|---------|--------|--------|-------|--------|--------|-------|
|      | 合算      | A社     | B社     | C社      | D社     | 合算     | A社    | B社     | C社     | D社    |
| 最大値  | 1903.74 | 418.11 | 975.39 | 1903.74 | 280.58 | 289.56 | 92.36 | 284.61 | 289.56 | 78.43 |
| 75%値 | 286.00  | 212.71 | 476.97 | 437.80  | 84.02  | 52.98  | 19.29 | 61.29  | 111.81 | 36.63 |
| 平均値  | 217.52  | 125.23 | 333.54 | 339.91  | 71.41  | 42.33  | 18.44 | 54.64  | 71.13  | 25.13 |
| 中央値  | 155.80  | 98.10  | 282.43 | 261.79  | 54.53  | 24.07  | 13.28 | 35.72  | 52.17  | 18.59 |
| 25%値 | 54.54   | 29.46  | 189.03 | 157.81  | 27.90  | 12.90  | 8.74  | 16.99  | 21.16  | 10.87 |
| 最小値  | 3.70    | 5.86   | 40.26  | 18.21   | 3.70   | 1.30   | 1.30  | 3.43   | 7.76   | 1.99  |

## 4.3 23区(港区) 測定施設一覧



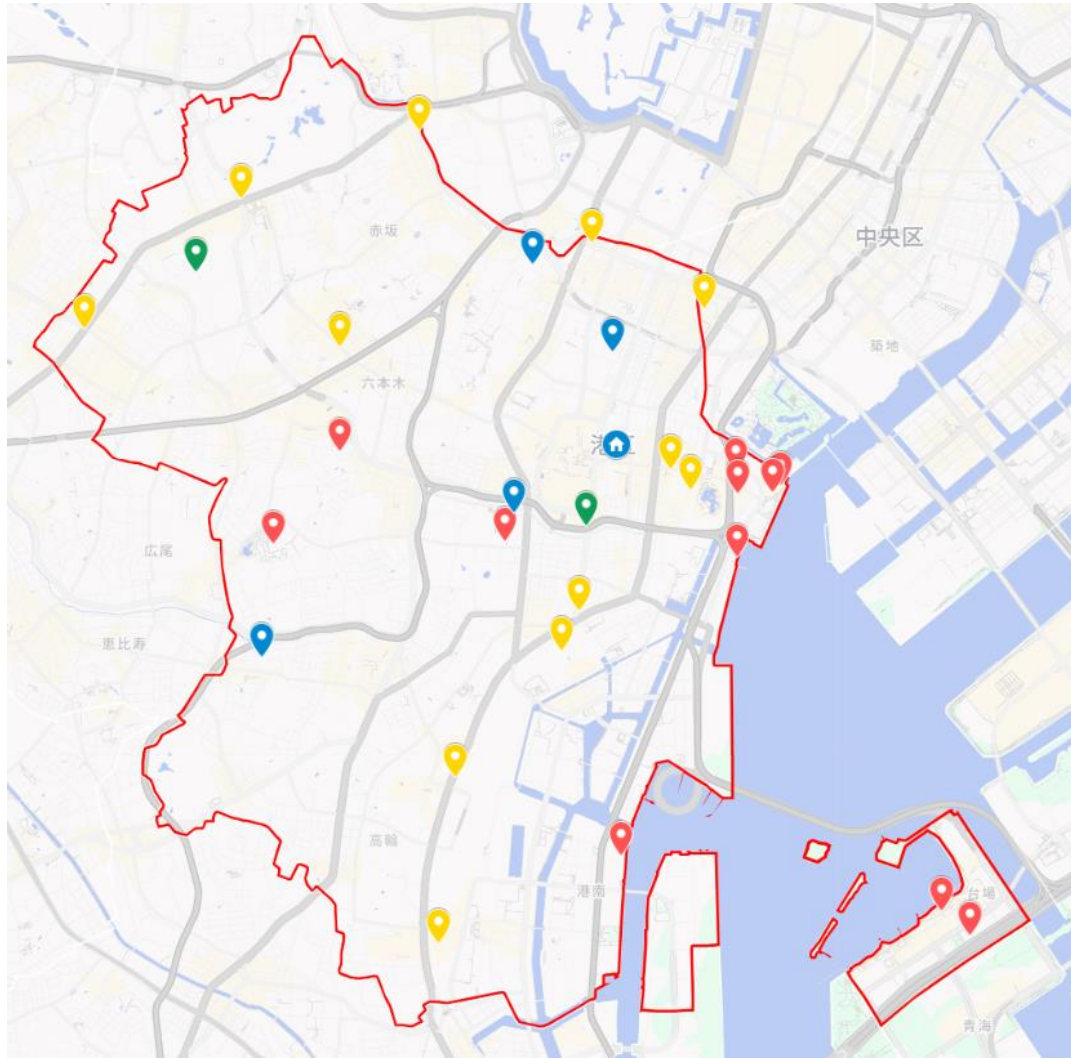
出典：© 2025 Google

|   |                |   |                     |
|---|----------------|---|---------------------|
|  | 都庁及び62区市町村の本庁舎 |  | 東京都災害拠点病院           |
|  | 駅及び羽田空港        |  | 避難場所となる公園           |
|  | 都立一時滞在施設       |  | 多摩地区出張所及び式根島支所、母島支所 |

| No | 分類             | 施設名          |
|----|----------------|--------------|
| 1  | 都庁及び62区市町村の本庁舎 | 港区役所         |
| 2  | 駅及び羽田空港        | 品川駅(港南口)     |
| 3  | 駅及び羽田空港        | 品川駅(高輪口)     |
| 4  | 駅及び羽田空港        | 新橋駅(汐留口)     |
| 5  | 駅及び羽田空港        | 新橋駅(日比谷口)    |
| 6  | 駅及び羽田空港        | 浜松町駅(北口)     |
| 7  | 駅及び羽田空港        | 浜松町駅(南口)     |
| 8  | 駅及び羽田空港        | 田町駅(三田口(西口)) |
| 9  | 駅及び羽田空港        | 田町駅(芝浦口(東口)) |
| 10 | 駅及び羽田空港        | 大門駅(A2)      |
| 11 | 駅及び羽田空港        | 大門駅(A3)      |
| 12 | 駅及び羽田空港        | 六本木駅(出口7)    |
| 13 | 駅及び羽田空港        | 六本木駅(出口3)    |

測定箇所「浜松町駅(南口)」は、駅改良工事に伴い出口が移動したため、令和6年度とは異なる出口で測定した数値とした。

## 4.3 23区(港区) 測定施設一覧

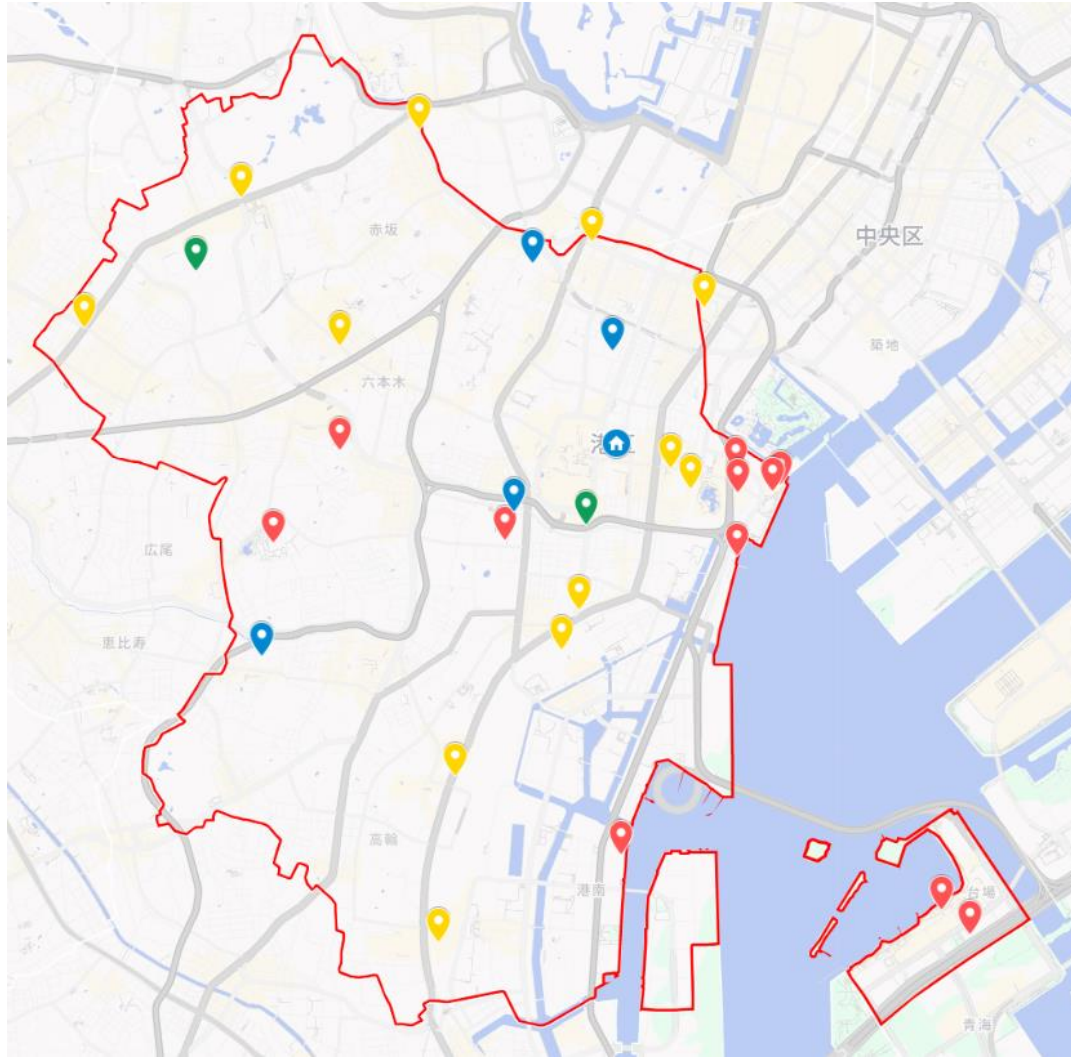


出典：© 2025 Google

|   |                |   |                     |
|---|----------------|---|---------------------|
|  | 都庁及び62区市町村の本庁舎 |  | 東京都災害拠点病院           |
|  | 駅及び羽田空港        |  | 避難場所となる公園           |
|  | 都立一時滞在施設       |  | 多摩地区出張所及び式根島支所、母島支所 |

| No | 分類       | 施設名                     |
|----|----------|-------------------------|
| 14 | 駅及び羽田空港  | 三田駅(出口A8)               |
| 15 | 駅及び羽田空港  | 三田駅(出口A4)               |
| 16 | 駅及び羽田空港  | 泉岳寺駅(出口A4)              |
| 17 | 駅及び羽田空港  | 泉岳寺駅(出口A2)              |
| 18 | 駅及び羽田空港  | 青山一丁目駅(出口1)             |
| 19 | 駅及び羽田空港  | 青山一丁目駅(出口3)             |
| 20 | 駅及び羽田空港  | 表参道駅(A2)                |
| 21 | 駅及び羽田空港  | 表参道駅(B2)                |
| 22 | 駅及び羽田空港  | 赤坂見附駅(A赤坂3丁目)           |
| 23 | 駅及び羽田空港  | 赤坂見附駅(出口11)             |
| 24 | 駅及び羽田空港  | 虎ノ門駅(5)                 |
| 25 | 駅及び羽田空港  | 虎ノ門駅(B2)                |
| 26 | 都立一時滞在施設 | ニューピア竹芝ノースタワー(ニューピアホール) |

## 4.3 23区(港区) 測定施設一覧

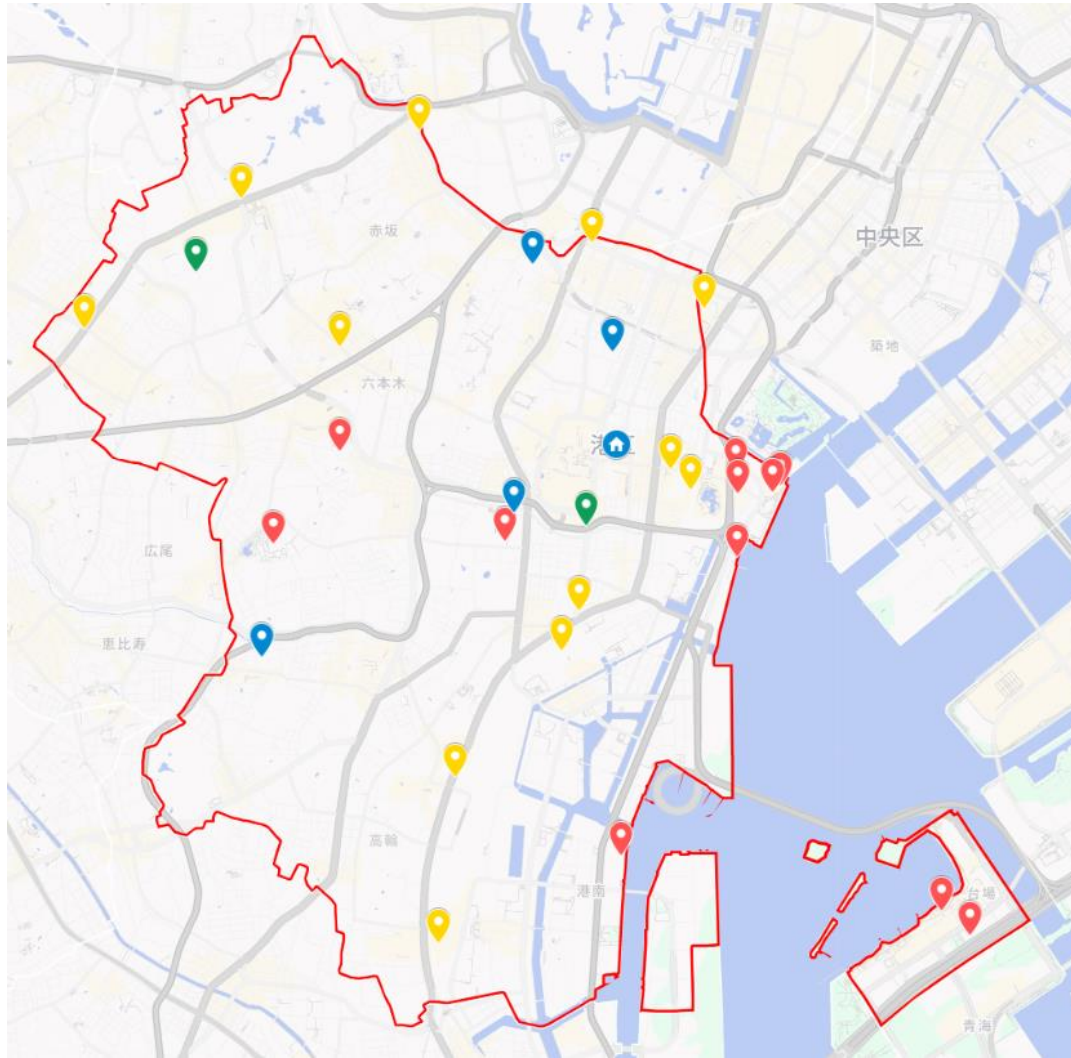


出典：© 2025 Google

|   |                |   |                     |
|---|----------------|---|---------------------|
|  | 都庁及び62区市町村の本庁舎 |  | 東京都災害拠点病院           |
|  | 駅及び羽田空港        |  | 避難場所となる公園           |
|  | 都立一時滞在施設       |  | 多摩地区出張所及び式根島支所、母島支所 |

| No | 分類        | 施設名           |
|----|-----------|---------------|
| 27 | 都立一時滞在施設  | ホテルアジュール竹芝    |
| 28 | 都立一時滞在施設  | 島しょ農林水産総合センター |
| 29 | 都立一時滞在施設  | 東京港建設事務所      |
| 30 | 都立一時滞在施設  | お台場海浜公園       |
| 31 | 都立一時滞在施設  | 台場フロンティアビル    |
| 32 | 都立一時滞在施設  | 三田高等学校        |
| 33 | 都立一時滞在施設  | 東京都立中央図書館     |
| 34 | 都立一時滞在施設  | 芝商業高等学校       |
| 35 | 都立一時滞在施設  | 六本木高等学校       |
| 36 | 都立一時滞在施設  | 産業貿易センター浜松町館  |
| 37 | 東京都災害拠点病院 | 東京都済生会中央病院    |
| 38 | 東京都災害拠点病院 | 東京慈恵会医科大学附属病院 |
| 39 | 東京都災害拠点病院 | 北里大学北里研究所病院   |

### 4.3 23区(港区) 測定施設一覧



出典 : © 2025 Google

|   |                |   |                     |
|---|----------------|---|---------------------|
|  | 都庁及び62区市町村の本庁舎 |  | 東京都災害拠点病院           |
|  | 駅及び羽田空港        |  | 避難場所となる公園           |
|  | 都立一時滞在施設       |  | 多摩地区出張所及び式根島支所、母島支所 |

| No | 分類        | 施設名   |
|----|-----------|-------|
| 40 | 東京都災害拠点病院 | 虎の門病院 |
| 41 | 避難場所となる公園 | 青山公園  |
| 42 | 避難場所となる公園 | 芝公園   |

### 4.3 23区(港区) 測定結果(平均値)

|    |   |
|----|---|
| 表示 | 5G(m) : ミリ波<br>5G(s) : Sub6<br>5G(T) : 転用<br>4G : LTE |
|----|---|

(速度単位 : Mbps)

| No | 分類             | 施設名          | ダウンロード |       |        |       |         |       |        |       | アップロード |       |        |       |        |       |       |       |
|----|----------------|--------------|--------|-------|--------|-------|---------|-------|--------|-------|--------|-------|--------|-------|--------|-------|-------|-------|
|    |                |              | A社     |       | B社     |       | C社      |       | D社     |       | A社     |       | B社     |       | C社     |       | D社    |       |
|    |                |              | 速度     | 表示    | 速度     | 表示    | 速度      | 表示    | 速度     | 表示    | 速度     | 表示    | 速度     | 表示    | 速度     | 表示    | 速度    | 表示    |
| 1  | 都庁及び62区市町村の本庁舎 | 港区役所         | 40.60  | 5G(s) | 257.80 | 4G    | 229.28  | 5G(T) | 81.80  | 5G(s) | 6.34   | 5G(s) | 35.23  | 4G    | 43.65  | 5G(T) | 9.80  | 5G(s) |
| 2  | 駅及び羽田空港        | 品川駅(港南口)     | 316.84 | 5G(s) | 423.97 | 5G(s) | 56.43   | 5G(T) | 78.64  | 5G(s) | 79.25  | 5G(s) | 50.99  | 5G(s) | 24.17  | 5G(T) | 36.92 | 5G(s) |
| 3  | 駅及び羽田空港        | 品川駅(高輪口)     | 213.97 | 5G(s) | 508.67 | 5G(m) | 20.09   | 5G(T) | 12.76  | 5G(s) | 9.30   | 5G(s) | 139.86 | 5G(m) | 16.61  | 5G(T) | 8.88  | 5G(s) |
| 4  | 駅及び羽田空港        | 新橋駅(汐留口)     | 327.39 | 5G(s) | 600.06 | 5G(s) | 265.81  | 5G(s) | 45.28  | 5G(m) | 43.73  | 5G(s) | 122.03 | 5G(s) | 114.90 | 5G(s) | 35.46 | 5G(m) |
| 5  | 駅及び羽田空港        | 新橋駅(日比谷口)    | 212.16 | 5G(s) | 856.81 | 5G(s) | 872.69  | 5G(s) | 83.23  | 5G(s) | 26.65  | 5G(s) | 284.61 | 5G(s) | 289.56 | 5G(s) | 20.50 | 5G(s) |
| 6  | 駅及び羽田空港        | 浜松町駅(北口)     | 190.28 | 5G(s) | 186.73 | 5G(s) | 257.76  | 5G(T) | 6.70   | 4G    | 2.68   | 5G(s) | 27.69  | 5G(s) | 60.98  | 5G(T) | 7.44  | 4G    |
| 7  | 駅及び羽田空港        | 浜松町駅(南口)     | 128.11 | 4G    | 213.66 | 5G(s) | 413.19  | 5G(s) | 14.19  | 4G    | 33.93  | 4G    | 23.96  | 5G(s) | 127.63 | 5G(s) | 13.10 | 4G    |
| 8  | 駅及び羽田空港        | 田町駅(三田口(西口)) | 14.02  | 5G(T) | 233.09 | 5G(s) | 76.36   | 5G(s) | 3.70   | 4G    | 10.60  | 5G(T) | 15.84  | 5G(s) | 56.04  | 5G(s) | 1.99  | 4G    |
| 9  | 駅及び羽田空港        | 田町駅(芝浦口(東口)) | 27.91  | 5G(T) | 526.47 | 5G(s) | 806.78  | 5G(T) | 7.26   | 4G    | 15.29  | 5G(T) | 55.88  | 5G(s) | 153.24 | 5G(T) | 16.77 | 4G    |
| 10 | 駅及び羽田空港        | 大門駅(A2)      | 262.51 | 5G(s) | 183.24 | 4G    | 1903.74 | 5G(s) | 118.76 | 5G(s) | 18.28  | 5G(s) | 15.71  | 4G    | 164.10 | 5G(s) | 78.43 | 5G(s) |
| 11 | 駅及び羽田空港        | 大門駅(A3)      | 232.50 | 5G(s) | 278.16 | 5G(s) | 840.76  | 5G(T) | 24.49  | 5G(s) | 6.06   | 5G(s) | 33.41  | 5G(s) | 218.58 | 5G(T) | 46.98 | 5G(s) |
| 12 | 駅及び羽田空港        | 六本木駅(出口7)    | 186.90 | 5G(s) | 517.54 | 5G(s) | 312.26  | 5G(T) | 178.34 | 5G(s) | 7.76   | 5G(s) | 38.58  | 5G(s) | 34.59  | 5G(T) | 46.47 | 5G(s) |
| 13 | 駅及び羽田空港        | 六本木駅(出口3)    | 221.27 | 5G(s) | 480.18 | 5G(s) | 569.14  | 5G(s) | 24.85  | 4G    | 23.44  | 5G(s) | 59.51  | 5G(s) | 54.75  | 5G(s) | 39.15 | 4G    |

測定箇所「浜松町駅(南口)」は、駅改良工事に伴い出口が移動したため、令和6年度とは異なる出口で測定した数値とした。

### 4.3 23区(港区) 測定結果(平均値)

|    |   |
|----|---|
| 表示 | 5G(m) : ミリ波<br>5G(s) : Sub6<br>5G(T) : 転用<br>4G : LTE |
|----|---|

(速度単位 : Mbps)

| No | 分類       | 施設名                     | ダウンロード |       |        |       |        |       |        |       | アップロード |       |        |       |        |       |       |       |
|----|----------|-------------------------|--------|-------|--------|-------|--------|-------|--------|-------|--------|-------|--------|-------|--------|-------|-------|-------|
|    |          |                         | A社     |       | B社     |       | C社     |       | D社     |       | A社     |       | B社     |       | C社     |       | D社    |       |
|    |          |                         | 速度     | 表示    | 速度     | 表示    | 速度     | 表示    | 速度     | 表示    | 速度     | 表示    | 速度     | 表示    | 速度     | 表示    | 速度    | 表示    |
| 14 | 駅及び羽田空港  | 三田駅(出口A8)               | 7.34   | 5G(T) | 410.43 | 5G(s) | 295.33 | 5G(T) | 58.25  | 5G(s) | 18.53  | 5G(T) | 77.79  | 5G(s) | 27.93  | 5G(T) | 21.75 | 5G(s) |
| 15 | 駅及び羽田空港  | 三田駅(出口A4)               | 20.53  | 5G(T) | 88.81  | 5G(s) | 21.51  | 5G(T) | 19.93  | 5G(s) | 19.46  | 5G(T) | 36.99  | 5G(s) | 50.00  | 5G(T) | 14.92 | 5G(s) |
| 16 | 駅及び羽田空港  | 泉岳寺駅(出口A4)              | 233.11 | 5G(m) | 503.52 | 5G(s) | 237.55 | 5G(s) | 185.20 | 5G(s) | 39.32  | 5G(m) | 75.44  | 5G(s) | 33.62  | 5G(s) | 46.16 | 5G(s) |
| 17 | 駅及び羽田空港  | 泉岳寺駅(出口A2)              | 99.39  | 5G(s) | 68.97  | 4G    | 406.26 | 5G(s) | 37.21  | 5G(s) | 13.00  | 5G(s) | 25.55  | 4G    | 141.95 | 5G(s) | 7.67  | 5G(s) |
| 18 | 駅及び羽田空港  | 青山一丁目駅(出口1)             | 25.66  | 5G(T) | 316.18 | 5G(s) | 285.77 | 5G(s) | 83.05  | 5G(s) | 25.23  | 5G(T) | 13.39  | 5G(s) | 102.53 | 5G(s) | 29.05 | 5G(s) |
| 19 | 駅及び羽田空港  | 青山一丁目駅(出口3)             | 34.11  | 5G(T) | 69.92  | 5G(T) | 202.20 | 5G(s) | 81.10  | 5G(s) | 15.46  | 5G(T) | 38.61  | 5G(T) | 54.33  | 5G(s) | 52.78 | 5G(s) |
| 20 | 駅及び羽田空港  | 表参道駅(A2)                | 92.07  | 5G(s) | 350.93 | 5G(s) | 219.30 | 5G(s) | 89.08  | 5G(s) | 1.30   | 5G(s) | 76.35  | 5G(s) | 15.52  | 5G(s) | 10.78 | 5G(s) |
| 21 | 駅及び羽田空港  | 表参道駅(B2)                | 27.10  | 5G(s) | 74.94  | 5G(s) | 444.01 | 5G(s) | 48.00  | 5G(s) | 5.15   | 5G(s) | 3.43   | 5G(s) | 85.35  | 5G(s) | 11.44 | 5G(s) |
| 22 | 駅及び羽田空港  | 赤坂見附駅(A赤坂3丁目)           | 244.11 | 5G(s) | 312.06 | 5G(s) | 553.68 | 5G(s) | 280.58 | 5G(s) | 33.51  | 5G(s) | 27.42  | 5G(s) | 141.19 | 5G(s) | 34.18 | 5G(s) |
| 23 | 駅及び羽田空港  | 赤坂見附駅(出口11)             | 274.09 | 5G(s) | 142.07 | 5G(s) | 449.05 | 5G(s) | 51.54  | 5G(s) | 8.60   | 5G(s) | 56.96  | 5G(s) | 133.23 | 5G(s) | 6.18  | 5G(s) |
| 24 | 駅及び羽田空港  | 虎ノ門駅(5)                 | 153.89 | 5G(s) | 467.33 | 5G(s) | 274.51 | 5G(T) | 169.44 | 5G(s) | 24.37  | 5G(s) | 61.55  | 5G(s) | 41.85  | 5G(T) | 70.61 | 5G(s) |
| 25 | 駅及び羽田空港  | 虎ノ門駅(B2)                | 212.89 | 5G(s) | 95.53  | 5G(s) | 456.84 | 5G(s) | 84.28  | 5G(s) | 18.76  | 5G(s) | 19.05  | 5G(s) | 55.94  | 5G(s) | 6.59  | 5G(s) |
| 26 | 都立一時滞在施設 | ニューピア竹芝ノースタワー(ニューピアホール) | 8.76   | 4G    | 712.23 | 5G(m) | 136.16 | 5G(T) | 36.55  | 4G    | 9.78   | 4G    | 218.20 | 5G(m) | 14.48  | 5G(T) | 11.13 | 4G    |

### 4.3 23区(港区) 測定結果(平均値)

|    |   |
|----|---|
| 表示 | 5G(m) : ミリ波<br>5G(s) : Sub6<br>5G(T) : 転用<br>4G : LTE |
|----|---|

(速度単位 : Mbps)

| No | 分類        | 施設名           | ダウンロード |       |        |       |        |       |        |       | アップロード |       |        |       |        |       |       |       |
|----|-----------|---------------|--------|-------|--------|-------|--------|-------|--------|-------|--------|-------|--------|-------|--------|-------|-------|-------|
|    |           |               | A社     |       | B社     |       | C社     |       | D社     |       | A社     |       | B社     |       | C社     |       | D社    |       |
|    |           |               | 速度     | 表示    | 速度     | 表示    | 速度     | 表示    | 速度     | 表示    | 速度     | 表示    | 速度     | 表示    | 速度     | 表示    | 速度    | 表示    |
| 27 | 都立一時滞在施設  | ホテルアジュール竹芝    | 65.75  | 4G    | 975.39 | 5G(s) | 482.26 | 5G(s) | 23.11  | 4G    | 7.14   | 4G    | 182.80 | 5G(s) | 69.06  | 5G(s) | 20.40 | 4G    |
| 28 | 都立一時滞在施設  | 島しょ農林水産総合センター | 22.84  | 4G    | 526.24 | 5G(s) | 524.94 | 5G(s) | 47.18  | 4G    | 9.17   | 4G    | 60.52  | 5G(s) | 147.24 | 5G(s) | 32.91 | 4G    |
| 29 | 都立一時滞在施設  | 東京港建設事務所      | 40.60  | 5G(T) | 224.33 | 5G(s) | 114.12 | 5G(T) | 66.04  | 5G(s) | 17.37  | 5G(T) | 8.97   | 5G(s) | 14.51  | 5G(T) | 9.05  | 5G(s) |
| 30 | 都立一時滞在施設  | お台場海浜公園       | 122.52 | 5G(s) | 422.99 | 5G(s) | 18.21  | 5G(T) | 79.30  | 5G(s) | 9.21   | 5G(s) | 64.20  | 5G(s) | 37.10  | 5G(T) | 13.71 | 5G(s) |
| 31 | 都立一時滞在施設  | 台場フロンティアビル    | 77.31  | 5G(s) | 349.34 | 5G(s) | 404.74 | 5G(T) | 141.04 | 5G(s) | 6.86   | 5G(s) | 36.21  | 5G(s) | 66.50  | 5G(T) | 15.18 | 5G(s) |
| 32 | 都立一時滞在施設  | 三田高等学校        | 13.28  | 4G    | 346.02 | 5G(s) | 104.81 | 5G(s) | 25.02  | 5G(s) | 18.52  | 4G    | 15.05  | 5G(s) | 12.60  | 5G(s) | 5.94  | 5G(s) |
| 33 | 都立一時滞在施設  | 東京都立中央図書館     | 51.16  | 4G    | 286.70 | 5G(s) | 216.74 | 5G(s) | 130.13 | 5G(s) | 10.24  | 4G    | 16.30  | 5G(s) | 19.84  | 5G(s) | 60.36 | 5G(s) |
| 34 | 都立一時滞在施設  | 芝商業高等学校       | 45.17  | 4G    | 56.99  | 4G    | 124.32 | 5G(s) | 52.39  | 5G(s) | 14.03  | 4G    | 3.51   | 4G    | 144.39 | 5G(s) | 40.14 | 5G(s) |
| 35 | 都立一時滞在施設  | 六本木高等学校       | 5.86   | 4G    | 217.98 | 5G(s) | 173.24 | 5G(T) | 155.03 | 5G(s) | 2.95   | 4G    | 14.00  | 5G(s) | 13.72  | 5G(T) | 13.31 | 5G(s) |
| 36 | 都立一時滞在施設  | 産業貿易センター浜松町館  | 146.54 | 4G    | 713.50 | 5G(s) | 161.51 | 5G(s) | 21.23  | 4G    | 18.07  | 4G    | 122.10 | 5G(s) | 71.14  | 5G(s) | 12.49 | 4G    |
| 37 | 東京都災害拠点病院 | 東京都済生会中央病院    | 418.11 | 5G(s) | 217.42 | 5G(s) | 156.57 | 5G(s) | 54.51  | 4G    | 92.36  | 5G(s) | 19.17  | 5G(s) | 7.76   | 5G(s) | 35.74 | 4G    |
| 38 | 東京都災害拠点病院 | 東京慈恵会医科大学附属病院 | 67.02  | 4G    | 40.26  | 4G    | 228.11 | 5G(T) | 79.50  | 5G(s) | 9.97   | 4G    | 13.26  | 4G    | 20.16  | 5G(T) | 28.80 | 5G(s) |
| 39 | 東京都災害拠点病院 | 北里大学北里研究所病院   | 99.53  | 4G    | 272.84 | 5G(s) | 44.52  | 5G(T) | 39.77  | 5G(s) | 9.95   | 4G    | 21.66  | 5G(s) | 8.45   | 5G(T) | 12.06 | 5G(s) |

### 4.3 23区(港区) 測定結果(平均値)

|    |   |
|----|---|
| 表示 | 5G(m) : ミリ波<br>5G(s) : Sub6<br>5G(T) : 転用<br>4G : LTE |
|----|---|

(速度単位 : Mbps)

| No | 分類        | 施設名   | ダウンロード |       |        |       |        |       |       |       | アップロード |       |       |       |       |       |       |       |
|----|-----------|-------|--------|-------|--------|-------|--------|-------|-------|-------|--------|-------|-------|-------|-------|-------|-------|-------|
|    |           |       | A社     |       | B社     |       | C社     |       | D社    |       | A社     |       | B社    |       | C社    |       | D社    |       |
|    |           |       | 速度     | 表示    | 速度     | 表示    | 速度     | 表示    | 速度    | 表示    | 速度     | 表示    | 速度    | 表示    | 速度    | 表示    | 速度    | 表示    |
| 40 | 東京都災害拠点病院 | 虎の門病院 | 17.93  | 4G    | 74.27  | 4G    | 325.86 | 5G(s) | 85.51 | 5G(s) | 12.58  | 4G    | 9.68  | 4G    | 29.79 | 5G(s) | 8.83  | 5G(s) |
| 41 | 避難場所となる公園 | 青山公園  | 161.83 | 4G    | 209.16 | 5G(s) | 419.15 | 5G(T) | 40.83 | 5G(s) | 13.56  | 4G    | 19.70 | 5G(s) | 49.52 | 5G(T) | 24.17 | 5G(s) |
| 42 | 避難場所となる公園 | 芝公園   | 96.80  | 5G(s) | 195.92 | 5G(s) | 170.80 | 5G(T) | 54.55 | 5G(s) | 6.79   | 5G(s) | 53.56 | 5G(s) | 18.93 | 5G(T) | 37.26 | 5G(s) |

## 4.4 23区(新宿区)

### まとめ(4社合算)

<調査対象地域>

東京都新宿区重点整備エリア

<調査期間>

11月5日 ~ 12月9日

ダウンロード通信速度 平均282.62Mbps、アップロード通信速度 平均59.96Mbps

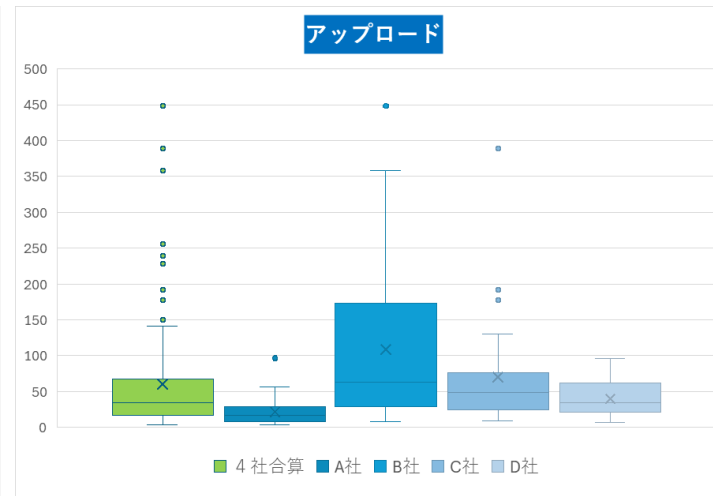
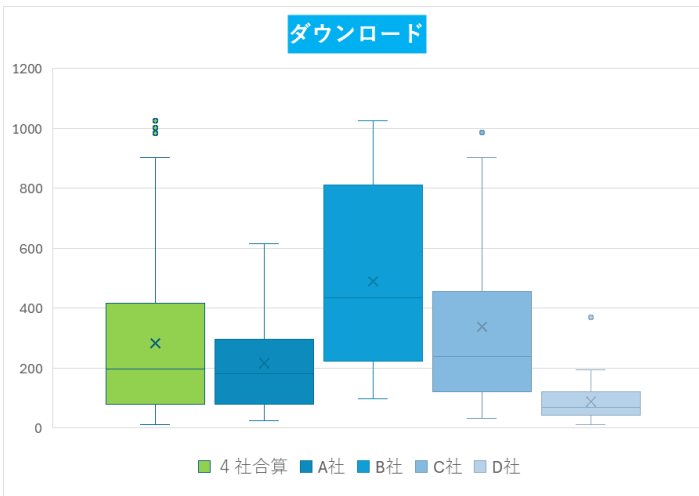
高周波数5G接続率は、100.0% (29/29箇所)

ミリ波接続：5ポイント

低スループット：0ポイント

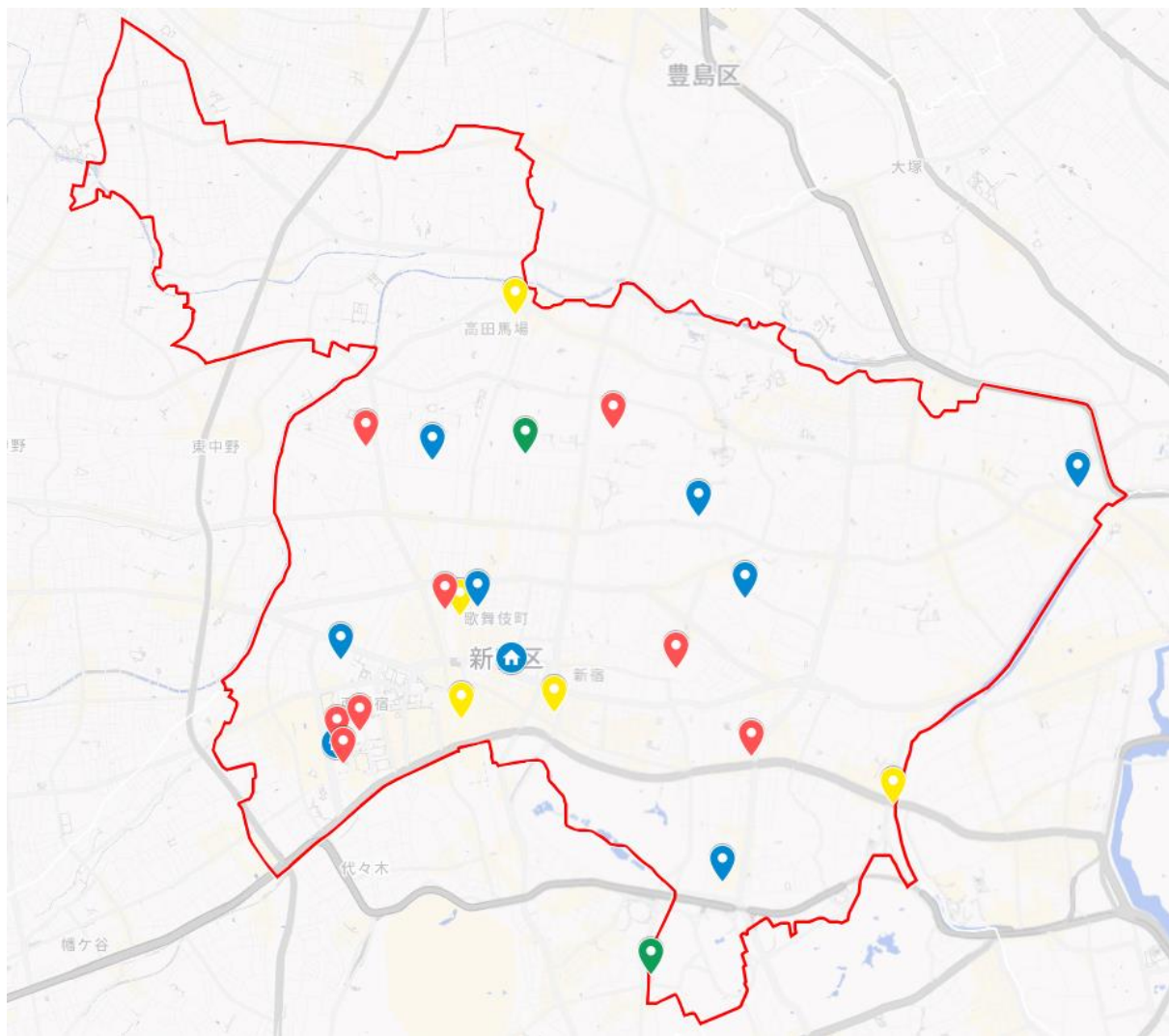
### スループット定点測定

単位：Mbps



|      | ダウンロード  |        |         |        |        | アップロード |       |        |        |       |
|------|---------|--------|---------|--------|--------|--------|-------|--------|--------|-------|
|      | 合算      | A社     | B社      | C社     | D社     | 合算     | A社    | B社     | C社     | D社    |
| 最大値  | 1024.31 | 615.31 | 1024.31 | 986.13 | 368.23 | 448.28 | 96.46 | 448.28 | 389.24 | 96.40 |
| 75%値 | 413.93  | 296.17 | 790.47  | 421.29 | 115.20 | 66.57  | 29.00 | 149.76 | 68.77  | 53.31 |
| 平均値  | 282.62  | 216.37 | 488.79  | 336.87 | 88.43  | 59.96  | 21.78 | 108.56 | 69.91  | 39.59 |
| 中央値  | 195.91  | 181.79 | 433.06  | 236.97 | 68.74  | 33.97  | 17.08 | 63.10  | 49.06  | 34.43 |
| 25%値 | 79.58   | 80.29  | 239.50  | 145.07 | 44.16  | 17.17  | 7.88  | 28.91  | 25.20  | 21.35 |
| 最小値  | 11.77   | 23.72  | 95.93   | 32.62  | 11.77  | 3.92   | 3.92  | 7.60   | 8.65   | 6.58  |

## 4.4 23区(新宿区) 測定施設一覧

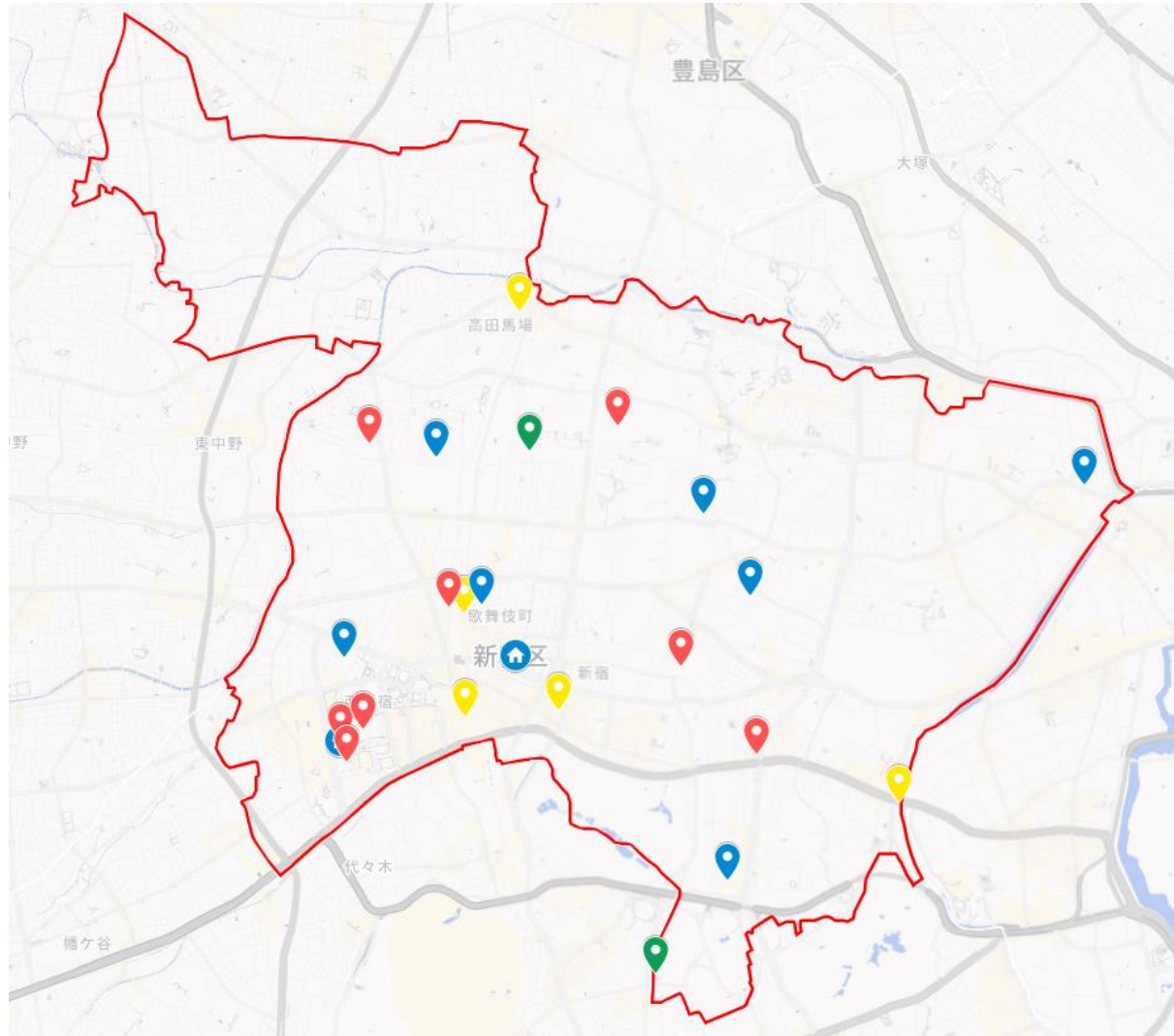


出典：© 2025 Google

|  |                |  |                     |
|--|----------------|--|---------------------|
|  | 都庁及び62区市町村の本庁舎 |  | 東京都災害拠点病院           |
|  | 駅及び羽田空港        |  | 避難場所となる公園           |
|  | 都立一時滞在施設       |  | 多摩地区出張所及び式根島支所、母島支所 |

| No | 分類             | 施設名               |
|----|----------------|-------------------|
| 1  | 都庁及び62区市町村の本庁舎 | 東京都庁              |
| 2  | 都庁及び62区市町村の本庁舎 | 新宿区役所             |
| 3  | 駅及び羽田空港        | 新宿駅(南口)           |
| 4  | 駅及び羽田空港        | 新宿駅(東口)           |
| 5  | 駅及び羽田空港        | 高田馬場駅(早稲田口)       |
| 6  | 駅及び羽田空港        | 高田馬場駅(戸山口JR西側)    |
| 7  | 駅及び羽田空港        | 四ツ谷駅(四ツ谷口)        |
| 8  | 駅及び羽田空港        | 四ツ谷駅(麴町口)         |
| 9  | 駅及び羽田空港        | 新宿三丁目駅(A1)        |
| 10 | 駅及び羽田空港        | 新宿三丁目駅(C8)        |
| 11 | 駅及び羽田空港        | 西武新宿駅(北口)         |
| 12 | 駅及び羽田空港        | 西武新宿駅(正面口(新宿駅方面)) |
| 13 | 都立一時滞在施設       | 淀橋市場              |

## 4.4 23区(新宿区) 測定施設一覧

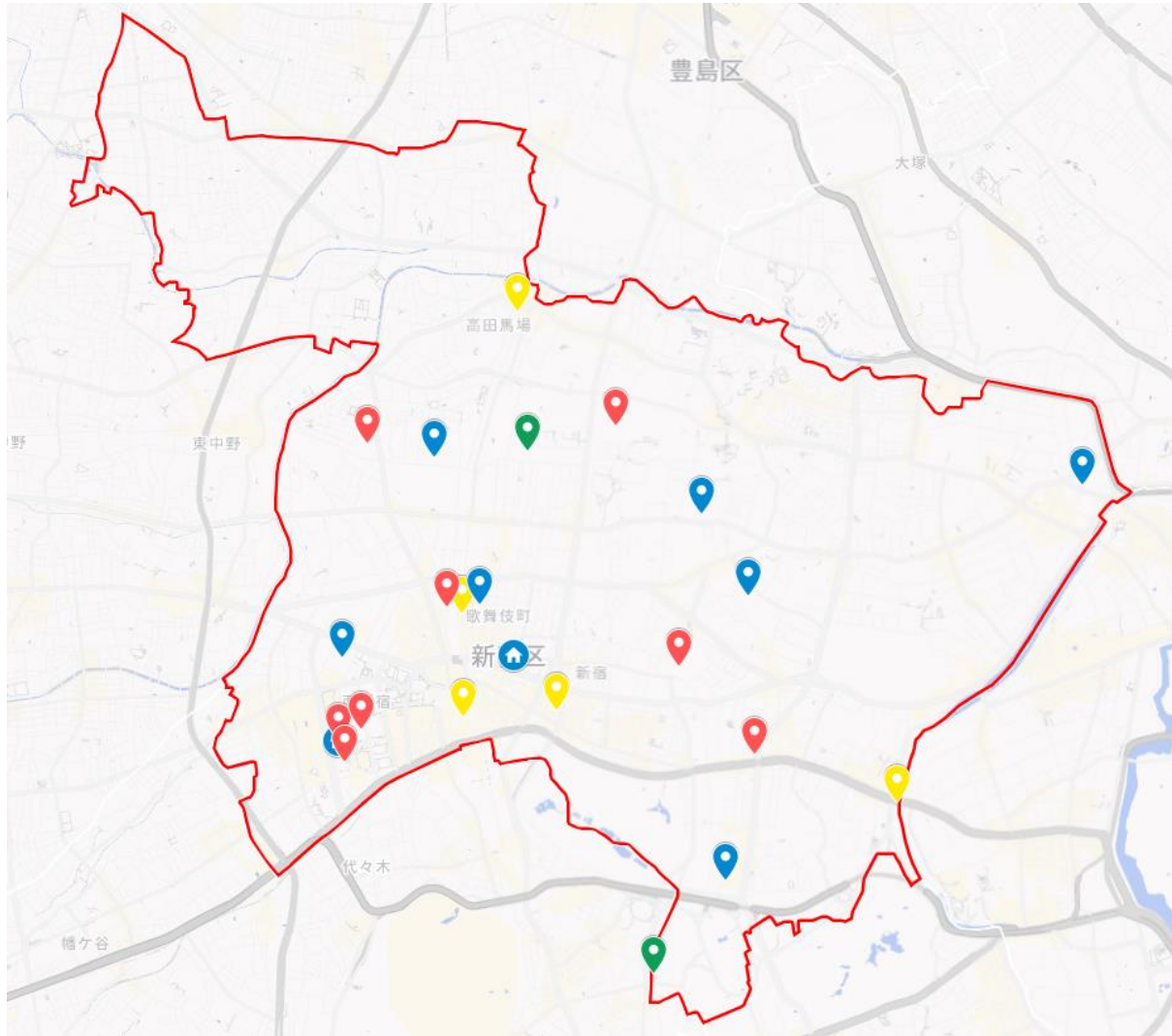


出典：© 2025 Google

|  |                |  |                     |
|--|----------------|--|---------------------|
|  | 都庁及び62区市町村の本庁舎 |  | 東京都災害拠点病院           |
|  | 駅及び羽田空港        |  | 避難場所となる公園           |
|  | 都立一時滞在施設       |  | 多摩地区出張所及び式根島支所、母島支所 |

| No | 分類        | 施設名            |
|----|-----------|----------------|
| 14 | 都立一時滞在施設  | 総合芸術高等学校       |
| 15 | 都立一時滞在施設  | 東京都庁第一本庁舎      |
| 16 | 都立一時滞在施設  | 東京都庁第二本庁舎      |
| 17 | 都立一時滞在施設  | 東京都議会議事堂       |
| 18 | 都立一時滞在施設  | 新宿都税事務所        |
| 19 | 都立一時滞在施設  | 消防博物館          |
| 20 | 都立一時滞在施設  | 戸山高等学校         |
| 21 | 東京都災害拠点病院 | 東京医科大学病院       |
| 22 | 東京都災害拠点病院 | 慶応義塾大学病院       |
| 23 | 東京都災害拠点病院 | 東京女子医科大学病院     |
| 24 | 東京都災害拠点病院 | 東京都立大久保病院      |
| 25 | 東京都災害拠点病院 | 国立国際医療研究センター病院 |
| 26 | 東京都災害拠点病院 | 東京山手メディカルセンター  |

## 4.4 23区(新宿区) 測定施設一覧



出典：© 2025 Google

|   |                |   |                     |
|---|----------------|---|---------------------|
|  | 都庁及び62区市町村の本庁舎 |  | 東京都災害拠点病院           |
|  | 駅及び羽田空港        |  | 避難場所となる公園           |
|  | 都立一時滞在施設       |  | 多摩地区出張所及び式根島支所、母島支所 |

| No | 分類        | 施設名           |
|----|-----------|---------------|
| 27 | 東京都災害拠点病院 | 東京新宿メディカルセンター |
| 28 | 避難場所となる公園 | 戸山公園          |
| 29 | 避難場所となる公園 | 明治公園          |

## 4.4 23区(新宿区) 測定結果(平均値)

|    |   |
|----|---|
| 表示 | 5G(m) : ミリ波<br>5G(s) : Sub6<br>5G(T) : 転用<br>4G : LTE |
|----|---|

(速度単位 : Mbps)

| No | 分類             | 施設名               | ダウンロード |       |         |       |        |       |        |       | アップロード |       |        |       |        |       |       |       |
|----|----------------|-------------------|--------|-------|---------|-------|--------|-------|--------|-------|--------|-------|--------|-------|--------|-------|-------|-------|
|    |                |                   | A社     |       | B社      |       | C社     |       | D社     |       | A社     |       | B社     |       | C社     |       | D社    |       |
|    |                |                   | 速度     | 表示    | 速度      | 表示    | 速度     | 表示    | 速度     | 表示    | 速度     | 表示    | 速度     | 表示    | 速度     | 表示    | 速度    | 表示    |
| 1  | 都庁及び62区市町村の本庁舎 | 東京都庁              | 296.17 | 5G(s) | 121.03  | 5G(s) | 236.97 | 5G(s) | 11.77  | 4G    | 19.43  | 5G(s) | 8.76   | 5G(s) | 17.17  | 5G(s) | 23.46 | 4G    |
| 2  | 都庁及び62区市町村の本庁舎 | 新宿区役所             | 271.88 | 5G(s) | 584.69  | 5G(s) | 902.54 | 5G(T) | 21.69  | 4G    | 96.46  | 5G(s) | 141.30 | 5G(s) | 389.24 | 5G(T) | 50.47 | 4G    |
| 3  | 駅及び羽田空港        | 新宿駅(南口)           | 80.29  | 5G(s) | 257.81  | 5G(m) | 51.99  | 5G(T) | 67.85  | 5G(s) | 53.46  | 5G(s) | 29.77  | 5G(m) | 56.50  | 5G(T) | 22.65 | 5G(s) |
| 4  | 駅及び羽田空港        | 新宿駅(東口)           | 155.15 | 5G(s) | 754.81  | 5G(m) | 74.61  | 5G(s) | 26.61  | 5G(s) | 29.11  | 5G(s) | 448.28 | 5G(m) | 82.61  | 5G(s) | 8.70  | 5G(s) |
| 5  | 駅及び羽田空港        | 高田馬場駅(早稲田口)       | 76.89  | 5G(s) | 983.31  | 5G(s) | 44.92  | 5G(T) | 39.45  | 5G(s) | 17.08  | 5G(s) | 357.66 | 5G(s) | 40.63  | 5G(T) | 6.58  | 5G(s) |
| 6  | 駅及び羽田空港        | 高田馬場駅(戸山口JR西側)    | 304.38 | 5G(s) | 865.95  | 5G(m) | 346.60 | 5G(s) | 115.20 | 5G(s) | 30.86  | 5G(s) | 233.07 | 5G(m) | 66.09  | 5G(s) | 72.28 | 5G(s) |
| 7  | 駅及び羽田空港        | 四ツ谷駅(四ツ谷口)        | 67.82  | 5G(s) | 425.83  | 5G(s) | 145.07 | 5G(T) | 194.64 | 5G(s) | 3.92   | 5G(s) | 48.32  | 5G(s) | 49.06  | 5G(T) | 76.95 | 5G(s) |
| 8  | 駅及び羽田空港        | 四ツ谷駅(麴町口)         | 132.91 | 5G(s) | 433.06  | 5G(s) | 151.58 | 5G(T) | 162.47 | 5G(s) | 5.62   | 5G(s) | 64.70  | 5G(s) | 17.27  | 5G(T) | 29.25 | 5G(s) |
| 9  | 駅及び羽田空港        | 新宿三丁目駅(A1)        | 615.31 | 5G(s) | 449.22  | 5G(m) | 986.13 | 5G(s) | 77.44  | 5G(s) | 38.12  | 5G(s) | 75.05  | 5G(m) | 192.05 | 5G(s) | 46.68 | 5G(s) |
| 10 | 駅及び羽田空港        | 新宿三丁目駅(C8)        | 519.52 | 5G(s) | 1001.45 | 5G(s) | 204.68 | 5G(T) | 126.15 | 5G(s) | 29.00  | 5G(s) | 255.74 | 5G(s) | 48.96  | 5G(T) | 21.35 | 5G(s) |
| 11 | 駅及び羽田空港        | 西武新宿駅(北口)         | 25.42  | 5G(T) | 647.77  | 5G(s) | 421.29 | 5G(s) | 70.36  | 5G(s) | 24.41  | 5G(T) | 102.85 | 5G(s) | 97.25  | 5G(s) | 34.43 | 5G(s) |
| 12 | 駅及び羽田空港        | 西武新宿駅(正面口(新宿駅方面)) | 23.72  | 5G(s) | 790.47  | 5G(s) | 273.37 | 5G(s) | 44.16  | 5G(s) | 8.23   | 5G(s) | 195.42 | 5G(s) | 107.63 | 5G(s) | 13.13 | 5G(s) |
| 13 | 都立一時滞在施設       | 淀橋市場              | 165.86 | 5G(s) | 449.69  | 5G(s) | 327.15 | 5G(s) | 63.43  | 5G(s) | 12.61  | 5G(s) | 33.51  | 5G(s) | 34.87  | 5G(s) | 11.51 | 5G(s) |

## 4.4 23区(新宿区) 測定結果(平均値)

|    |   |
|----|---|
| 表示 | 5G(m) : ミリ波<br>5G(s) : Sub6<br>5G(T) : 転用<br>4G : LTE |
|----|---|

(速度単位 : Mbps)

| No | 分類        | 施設名            | ダウンロード |       |         |       |        |       |        |       | アップロード |       |        |       |        |       |       |       |
|----|-----------|----------------|--------|-------|---------|-------|--------|-------|--------|-------|--------|-------|--------|-------|--------|-------|-------|-------|
|    |           |                | A社     |       | B社      |       | C社     |       | D社     |       | A社     |       | B社     |       | C社     |       | D社    |       |
|    |           |                | 速度     | 表示    | 速度      | 表示    | 速度     | 表示    | 速度     | 表示    | 速度     | 表示    | 速度     | 表示    | 速度     | 表示    | 速度    | 表示    |
| 14 | 都立一時滞在施設  | 総合芸術高等学校       | 256.51 | 5G(s) | 247.40  | 5G(s) | 214.02 | 5G(T) | 135.19 | 5G(s) | 56.59  | 5G(s) | 27.99  | 5G(s) | 32.72  | 5G(T) | 35.25 | 5G(s) |
| 15 | 都立一時滞在施設  | 東京都庁第一本庁舎      | 296.17 | 5G(s) | 121.03  | 5G(s) | 236.97 | 5G(s) | 11.77  | 4G    | 19.43  | 5G(s) | 8.76   | 5G(s) | 17.17  | 5G(s) | 23.46 | 4G    |
| 16 | 都立一時滞在施設  | 東京都庁第二本庁舎      | 431.11 | 5G(s) | 136.84  | 5G(s) | 82.30  | 5G(T) | 60.56  | 5G(s) | 7.88   | 5G(s) | 13.65  | 5G(s) | 13.34  | 5G(T) | 28.13 | 5G(s) |
| 17 | 都立一時滞在施設  | 東京都議会議事堂       | 160.54 | 5G(s) | 850.81  | 5G(s) | 32.62  | 5G(s) | 46.06  | 5G(s) | 6.34   | 5G(s) | 228.08 | 5G(s) | 8.65   | 5G(s) | 15.59 | 5G(s) |
| 18 | 都立一時滞在施設  | 新宿都税事務所        | 181.79 | 5G(s) | 835.06  | 5G(s) | 235.68 | 5G(s) | 39.92  | 5G(s) | 10.93  | 5G(s) | 149.76 | 5G(s) | 56.44  | 5G(s) | 20.22 | 5G(s) |
| 19 | 都立一時滞在施設  | 消防博物館          | 417.33 | 5G(s) | 207.53  | 4G    | 412.79 | 5G(T) | 68.74  | 5G(s) | 17.62  | 5G(s) | 28.91  | 4G    | 130.60 | 5G(T) | 84.98 | 5G(s) |
| 20 | 都立一時滞在施設  | 戸山高等学校         | 233.10 | 5G(s) | 95.93   | 5G(s) | 97.54  | 5G(T) | 368.23 | 5G(s) | 8.85   | 5G(s) | 63.10  | 5G(s) | 39.06  | 5G(T) | 70.18 | 5G(s) |
| 21 | 東京都災害拠点病院 | 東京医科大学病院       | 529.43 | 5G(s) | 111.57  | 5G(s) | 902.70 | 5G(T) | 90.56  | 5G(s) | 40.85  | 5G(s) | 13.08  | 5G(s) | 177.54 | 5G(T) | 53.31 | 5G(s) |
| 22 | 東京都災害拠点病院 | 慶応義塾大学病院       | 32.03  | 4G    | 1024.31 | 5G(s) | 488.98 | 5G(T) | 61.38  | 5G(s) | 7.26   | 4G    | 136.07 | 5G(s) | 65.48  | 5G(T) | 36.12 | 5G(s) |
| 23 | 東京都災害拠点病院 | 東京女子医科大学病院     | 280.97 | 5G(s) | 514.25  | 5G(s) | 60.11  | 5G(T) | 145.50 | 5G(s) | 6.59   | 5G(s) | 42.98  | 5G(s) | 23.21  | 5G(T) | 13.96 | 5G(s) |
| 24 | 東京都災害拠点病院 | 東京都立大久保病院      | 197.17 | 5G(s) | 831.59  | 5G(m) | 260.38 | 5G(s) | 30.19  | 4G    | 20.98  | 5G(s) | 239.11 | 5G(m) | 25.20  | 5G(s) | 35.22 | 4G    |
| 25 | 東京都災害拠点病院 | 国立国際医療研究センター病院 | 128.47 | 4G    | 406.12  | 5G(s) | 211.71 | 5G(T) | 102.67 | 5G(s) | 23.91  | 4G    | 68.02  | 5G(s) | 27.93  | 5G(T) | 28.60 | 5G(s) |
| 26 | 東京都災害拠点病院 | 東京山手メディカルセンター  | 198.84 | 5G(s) | 239.50  | 5G(s) | 264.98 | 5G(T) | 55.24  | 4G    | 12.48  | 5G(s) | 7.60   | 5G(s) | 24.37  | 5G(T) | 40.48 | 4G    |

#### 4.4 23区(新宿区) 測定結果(平均値)

|    |   |
|----|---|
| 表示 | 5G(m) : ミリ波<br>5G(s) : Sub6<br>5G(T) : 転用<br>4G : LTE |
|----|---|

(速度単位 : Mbps)

| No | 分類        | 施設名           | ダウンロード |       |        |       |        |       |        |       | アップロード |       |       |       |       |       |       |       |
|----|-----------|---------------|--------|-------|--------|-------|--------|-------|--------|-------|--------|-------|-------|-------|-------|-------|-------|-------|
|    |           |               | A社     |       | B社     |       | C社     |       | D社     |       | A社     |       | B社    |       | C社    |       | D社    |       |
|    |           |               | 速度     | 表示    | 速度     | 表示    | 速度     | 表示    | 速度     | 表示    | 速度     | 表示    | 速度    | 表示    | 速度    | 表示    | 速度    | 表示    |
| 27 | 東京都災害拠点病院 | 東京新宿メディカルセンター | 146.70 | 5G(s) | 117.47 | 5G(s) | 693.43 | 5G(T) | 86.54  | 5G(s) | 5.62   | 5G(s) | 28.89 | 5G(s) | 68.77 | 5G(T) | 77.66 | 5G(s) |
| 28 | 避難場所となる公園 | 戸山公園          | 24.45  | 4G    | 370.00 | 5G(s) | 834.19 | 5G(T) | 107.90 | 5G(s) | 5.34   | 4G    | 37.22 | 5G(s) | 51.76 | 5G(T) | 71.20 | 5G(s) |
| 29 | 避難場所となる公園 | 明治公園          | 24.85  | 4G    | 300.55 | 5G(s) | 573.96 | 5G(s) | 132.94 | 5G(s) | 12.68  | 4G    | 60.65 | 5G(s) | 65.77 | 5G(s) | 96.40 | 5G(s) |

## 4.5 23区(文京区)

### まとめ(4社合算)

#### <調査対象地域>

東京都文京区重点整備エリア

#### <調査期間>

11月11日～11月19日

ダウンロード通信速度 平均198.51Mbps、アップロード通信速度 平均45.58Mbps

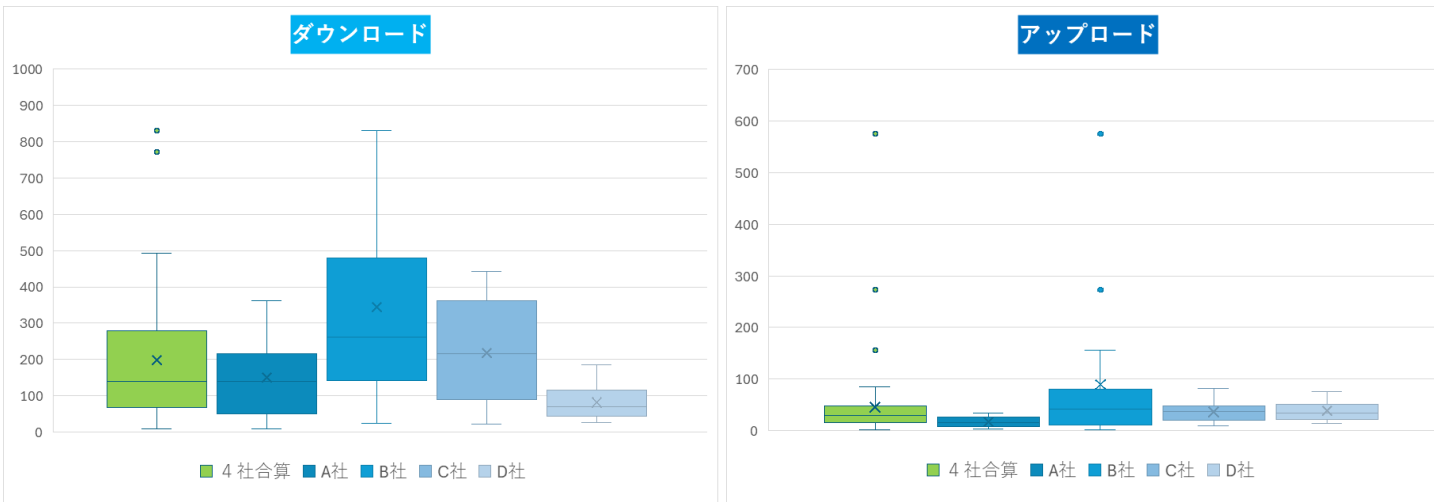
高周波数5G接続率は、93.75% (15/16箇所)

ミリ波接続：1ポイント

低スループット：0ポイント

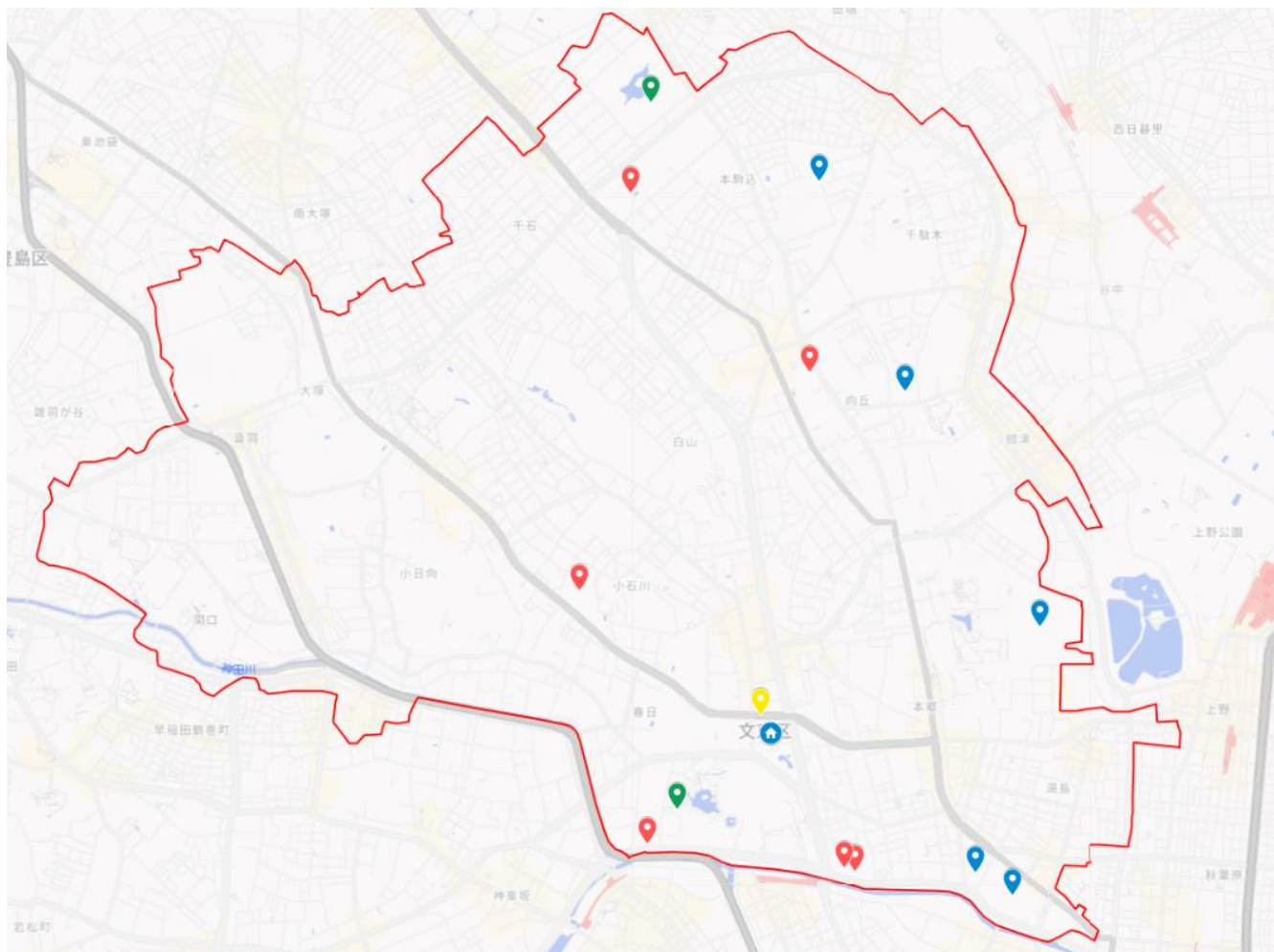
#### スループット定点測定

単位：Mbps



|      | ダウンロード |        |        |        |        | アップロード |       |        |       |       |
|------|--------|--------|--------|--------|--------|--------|-------|--------|-------|-------|
|      | 合算     | A社     | B社     | C社     | D社     | 合算     | A社    | B社     | C社    | D社    |
| 最大値  | 829.88 | 362.92 | 829.88 | 442.24 | 186.24 | 575.61 | 34.88 | 575.61 | 81.79 | 76.45 |
| 75%値 | 273.73 | 192.04 | 452.73 | 316.52 | 107.30 | 46.54  | 25.49 | 71.74  | 47.83 | 49.21 |
| 平均値  | 198.51 | 150.25 | 344.18 | 217.57 | 82.03  | 45.58  | 17.47 | 89.69  | 36.56 | 38.60 |
| 中央値  | 139.61 | 139.61 | 260.67 | 215.49 | 70.55  | 28.82  | 15.29 | 42.44  | 37.31 | 33.50 |
| 25%値 | 69.80  | 69.92  | 159.07 | 97.08  | 43.70  | 15.73  | 9.33  | 15.48  | 22.37 | 23.19 |
| 最小値  | 8.43   | 8.43   | 24.70  | 22.38  | 26.97  | 2.30   | 3.40  | 2.30   | 9.47  | 13.85 |

## 4.5 23区(文京区) 測定施設一覧



出典 : © 2025 Google

|   |                |   |                     |
|---|----------------|---|---------------------|
|  | 都庁及び62区市町村の本庁舎 |  | 東京都災害拠点病院           |
|  | 駅及び羽田空港        |  | 避難場所となる公園           |
|  | 都立一時滞在施設       |  | 多摩地区出張所及び式根島支所、母島支所 |

| No | 分類             | 施設名             |
|----|----------------|-----------------|
| 1  | 都庁及び62区市町村の本庁舎 | 文京区役所           |
| 2  | 駅及び羽田空港        | 春日駅(A6)         |
| 3  | 駅及び羽田空港        | 春日駅(A1)         |
| 4  | 都立一時滞在施設       | 中央・城北職業能力開発センター |
| 5  | 都立一時滞在施設       | 教職員研修センター       |
| 6  | 都立一時滞在施設       | 小石川中等教育学校       |
| 7  | 都立一時滞在施設       | 向丘高等学校          |
| 8  | 都立一時滞在施設       | 竹早高等学校          |
| 9  | 都立一時滞在施設       | 工芸高等学校          |
| 10 | 東京都災害拠点病院      | 日本医科大学付属病院      |
| 11 | 東京都災害拠点病院      | 東京都立駒込病院        |
| 12 | 東京都災害拠点病院      | 順天堂大学医学部附属順天堂医院 |
| 13 | 東京都災害拠点病院      | 東京科学大学病院        |
| 14 | 東京都災害拠点病院      | 東京大学医学部付属病院     |
| 15 | 避難場所となる公園      | 小石川後樂園          |
| 16 | 避難場所となる公園      | 六義園             |

## 4.5 23区(文京区) 測定結果(平均値)

|    |   |
|----|---|
| 表示 | 5G(m) : ミリ波<br>5G(s) : Sub6<br>5G(T) : 転用<br>4G : LTE |
|----|---|

(速度単位 : Mbps)

| No | 分類             | 施設名             | ダウンロード |       |        |       |        |       |        |       | アップロード |       |        |       |       |       |       |       |
|----|----------------|-----------------|--------|-------|--------|-------|--------|-------|--------|-------|--------|-------|--------|-------|-------|-------|-------|-------|
|    |                |                 | A社     |       | B社     |       | C社     |       | D社     |       | A社     |       | B社     |       | C社    |       | D社    |       |
|    |                |                 | 速度     | 表示    | 速度     | 表示    | 速度     | 表示    | 速度     | 表示    | 速度     | 表示    | 速度     | 表示    | 速度    | 表示    | 速度    | 表示    |
| 1  | 都庁及び62区市町村の本庁舎 | 文京区役所           | 141.28 | 5G(s) | 492.46 | 5G(s) | 401.42 | 5G(T) | 125.23 | 5G(s) | 23.69  | 5G(s) | 85.59  | 5G(s) | 28.13 | 5G(T) | 67.00 | 5G(s) |
| 2  | 駅及び羽田空港        | 春日駅(A6)         | 80.15  | 5G(s) | 829.88 | 5G(s) | 255.23 | 5G(T) | 42.30  | 5G(s) | 24.59  | 5G(s) | 155.64 | 5G(s) | 23.47 | 5G(T) | 47.82 | 5G(s) |
| 3  | 駅及び羽田空港        | 春日駅(A1)         | 82.61  | 5G(s) | 133.71 | 5G(s) | 214.43 | 5G(T) | 95.68  | 5G(s) | 11.08  | 5G(s) | 35.50  | 5G(s) | 48.50 | 5G(T) | 46.19 | 5G(s) |
| 4  | 都立一時滞在施設       | 中央・城北職業能力開発センター | 350.90 | 5G(s) | 176.72 | 5G(s) | 293.73 | 5G(s) | 150.39 | 5G(s) | 25.13  | 5G(s) | 67.12  | 5G(s) | 56.06 | 5G(s) | 30.38 | 5G(s) |
| 5  | 都立一時滞在施設       | 教職員研修センター       | 147.00 | 5G(s) | 771.10 | 5G(s) | 190.65 | 5G(T) | 33.27  | 5G(s) | 16.35  | 5G(s) | 575.61 | 5G(s) | 23.99 | 5G(T) | 52.82 | 5G(s) |
| 6  | 都立一時滞在施設       | 小石川中等教育学校       | 39.22  | 5G(T) | 131.85 | 4G    | 216.55 | 5G(s) | 70.65  | 5G(s) | 31.04  | 5G(T) | 17.38  | 4G    | 9.47  | 5G(s) | 23.51 | 5G(s) |
| 7  | 都立一時滞在施設       | 向丘高等学校          | 137.94 | 4G    | 439.48 | 5G(s) | 101.27 | 5G(T) | 103.35 | 5G(s) | 14.22  | 4G    | 44.69  | 5G(s) | 15.93 | 5G(T) | 13.85 | 5G(s) |
| 8  | 都立一時滞在施設       | 竹早高等学校          | 316.82 | 5G(s) | 202.37 | 5G(s) | 384.90 | 5G(T) | 39.39  | 5G(s) | 27.54  | 5G(s) | 43.96  | 5G(s) | 47.60 | 5G(T) | 76.45 | 5G(s) |
| 9  | 都立一時滞在施設       | 工芸高等学校          | 155.07 | 5G(s) | 781.49 | 5G(s) | 47.08  | 5G(T) | 60.69  | 5G(s) | 26.56  | 5G(s) | 273.55 | 5G(s) | 40.84 | 5G(T) | 34.65 | 5G(s) |
| 10 | 東京都災害拠点病院      | 日本医科大学付属病院      | 132.75 | 5G(T) | 423.94 | 5G(s) | 84.52  | 5G(T) | 119.16 | 5G(s) | 4.71   | 5G(T) | 40.92  | 5G(s) | 42.89 | 5G(T) | 15.13 | 5G(s) |
| 11 | 東京都災害拠点病院      | 東京都立駒込病院        | 180.21 | 5G(s) | 280.85 | 5G(s) | 397.74 | 5G(T) | 44.16  | 5G(s) | 10.18  | 5G(s) | 29.51  | 5G(s) | 46.02 | 5G(T) | 24.30 | 5G(s) |
| 12 | 東京都災害拠点病院      | 順天堂大学医学部附属順天堂医院 | 362.92 | 5G(s) | 167.52 | 5G(s) | 271.36 | 5G(s) | 76.70  | 5G(s) | 34.88  | 5G(s) | 9.77   | 5G(s) | 56.95 | 5G(s) | 48.01 | 5G(s) |
| 13 | 東京都災害拠点病院      | 東京科学大学病院        | 227.54 | 5G(s) | 371.74 | 5G(s) | 442.24 | 5G(m) | 67.84  | 5G(s) | 6.77   | 5G(s) | 45.73  | 5G(s) | 81.79 | 5G(m) | 61.54 | 5G(s) |

## 4.5 23区(文京区) 測定結果(平均値)

|    |   |
|----|---|
| 表示 | 5G(m) : ミリ波<br>5G(s) : Sub6<br>5G(T) : 転用<br>4G : LTE |
|----|---|

(速度単位 : Mbps)

| No | 分類        | 施設名         | ダウンロード |       |        |       |        |       |        |       | アップロード |       |      |       |       |       |       |       |
|----|-----------|-------------|--------|-------|--------|-------|--------|-------|--------|-------|--------|-------|------|-------|-------|-------|-------|-------|
|    |           |             | A社     |       | B社     |       | C社     |       | D社     |       | A社     |       | B社   |       | C社    |       | D社    |       |
|    |           |             | 速度     | 表示    | 速度     | 表示    | 速度     | 表示    | 速度     | 表示    | 速度     | 表示    | 速度   | 表示    | 速度    | 表示    | 速度    | 表示    |
| 14 | 東京都災害拠点病院 | 東京大学医学部付属病院 | 22.52  | 4G    | 240.49 | 5G(s) | 22.38  | 5G(T) | 26.97  | 4G    | 6.27   | 4G    | 4.27 | 5G(s) | 10.52 | 5G(T) | 21.30 | 4G    |
| 15 | 避難場所となる公園 | 小石川後楽園      | 8.43   | 5G(s) | 38.55  | 4G    | 115.23 | 5G(s) | 186.24 | 5G(s) | 3.40   | 5G(s) | 2.30 | 4G    | 33.78 | 5G(s) | 22.22 | 5G(s) |
| 16 | 避難場所となる公園 | 六義園         | 18.56  | 5G(T) | 24.70  | 4G    | 42.36  | 5G(T) | 70.45  | 4G    | 13.16  | 5G(T) | 3.47 | 4G    | 19.06 | 5G(T) | 32.35 | 4G    |

## 4.6 23区(台東区)

### まとめ(4社合算)

<調査対象地域>

東京都台東区重点整備エリア

<調査期間>

11月13日 ~ 12月11日

ダウンロード通信速度 平均215.72Mbps、アップロード通信速度 平均37.16Mbps

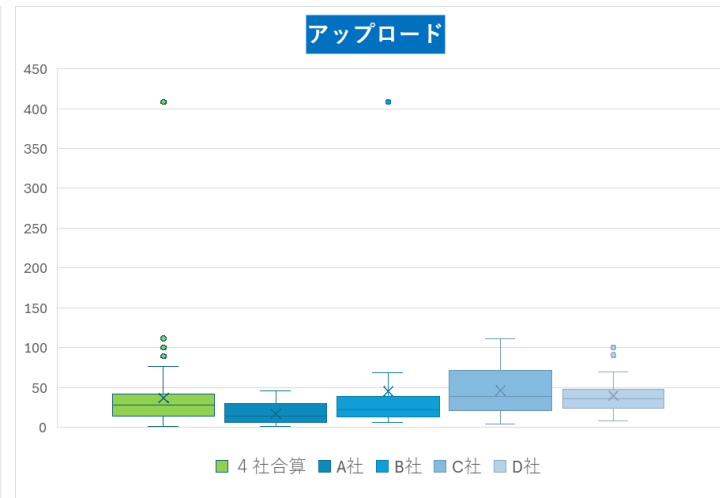
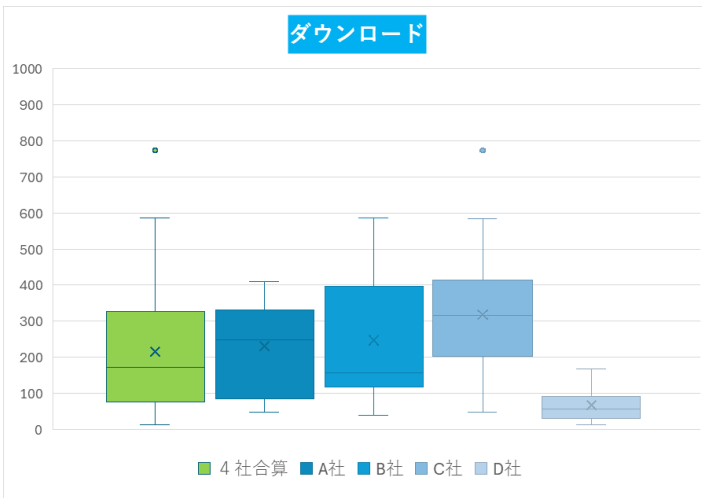
高周波数5G接続率は、100.0% (21/21箇所)

ミリ波接続：2ポイント

低スループット：0ポイント

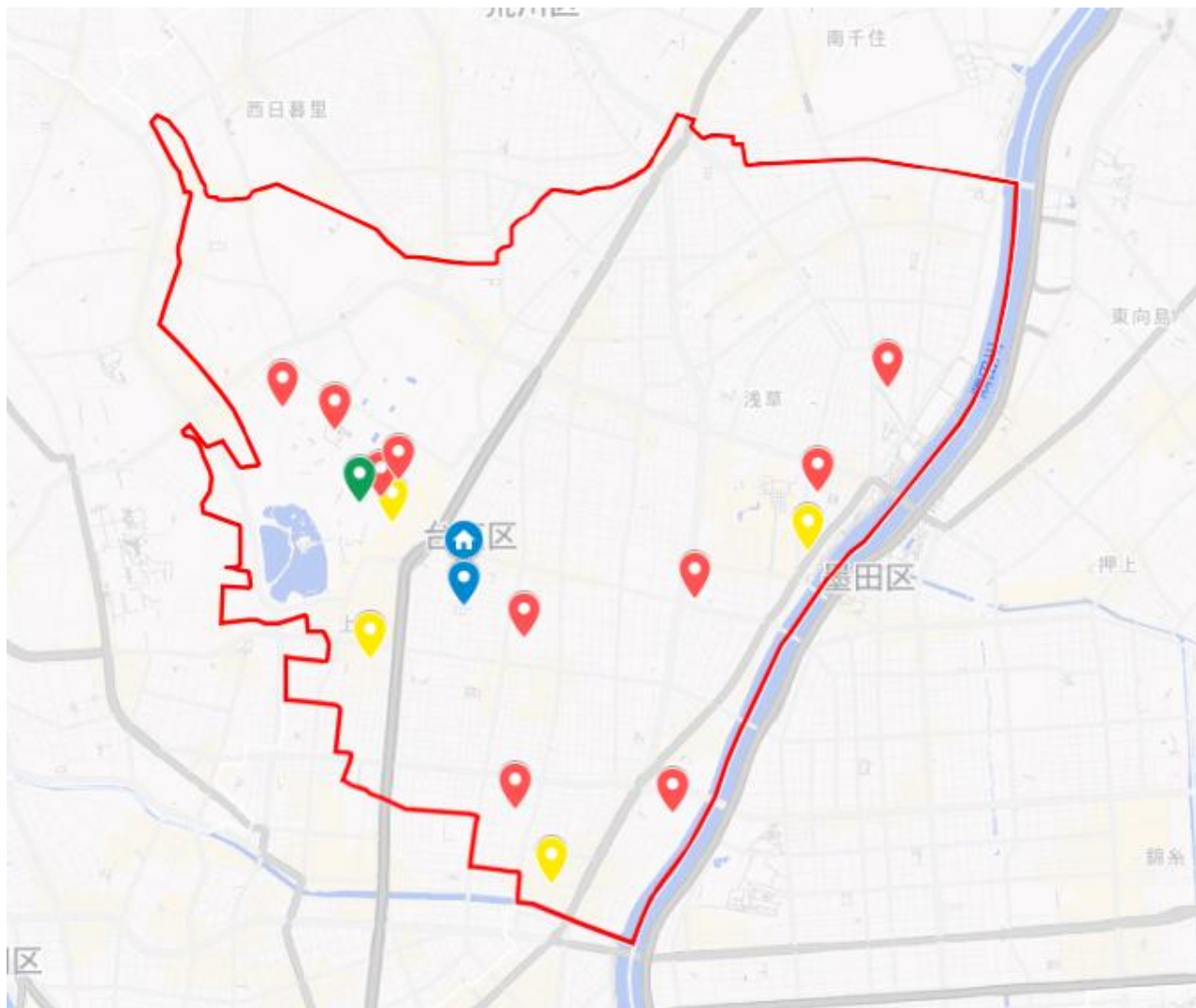
### スループット定点測定

単位：Mbps



|      | ダウンロード |        |        |        |        | アップロード |       |        |        |        |
|------|--------|--------|--------|--------|--------|--------|-------|--------|--------|--------|
|      | 合算     | A社     | B社     | C社     | D社     | 合算     | A社    | B社     | C社     | D社     |
| 最大値  | 773.10 | 409.97 | 586.44 | 773.10 | 167.75 | 408.61 | 45.52 | 408.61 | 111.62 | 100.35 |
| 75%値 | 326.05 | 326.47 | 380.92 | 355.93 | 89.07  | 41.37  | 28.31 | 37.73  | 66.08  | 47.20  |
| 平均値  | 215.72 | 230.71 | 246.82 | 318.32 | 67.03  | 37.16  | 16.91 | 45.55  | 46.39  | 39.76  |
| 中央値  | 172.63 | 247.31 | 156.78 | 316.51 | 56.55  | 27.57  | 13.93 | 22.53  | 39.26  | 35.67  |
| 25%値 | 76.87  | 92.11  | 138.96 | 209.44 | 35.41  | 13.95  | 7.68  | 13.24  | 23.17  | 25.76  |
| 最小値  | 12.66  | 47.08  | 38.28  | 48.15  | 12.66  | 1.39   | 1.39  | 6.37   | 4.04   | 7.81   |

## 4.6 23区(台東区) 測定施設一覧

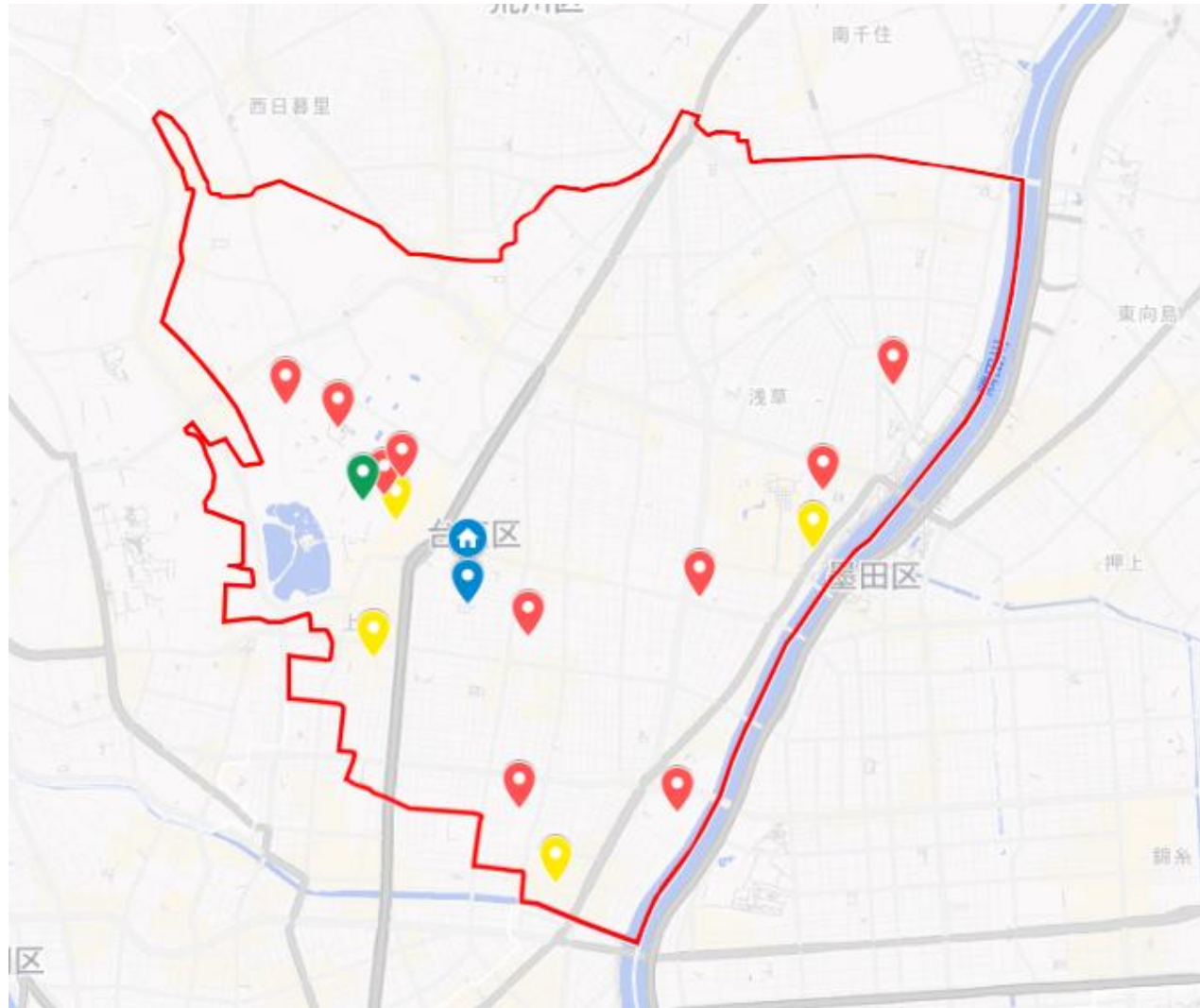


出典：© 2025 Google

|   |                |   |                     |
|---|----------------|---|---------------------|
|  | 都庁及び62区市町村の本庁舎 |  | 東京都災害拠点病院           |
|  | 駅及び羽田空港        |  | 避難場所となる公園           |
|  | 都立一時滞在施設       |  | 多摩地区出張所及び式根島支所、母島支所 |

| No | 分類             | 施設名        |
|----|----------------|------------|
| 1  | 都庁及び62区市町村の本庁舎 | 台東区役所      |
| 2  | 駅及び羽田空港        | 上野駅(公園改札口) |
| 3  | 駅及び羽田空港        | 上野駅(不忍改札口) |
| 4  | 駅及び羽田空港        | 浅草駅(正面口)   |
| 5  | 駅及び羽田空港        | 浅草駅(北口)    |
| 6  | 駅及び羽田空港        | 浅草橋駅(東口)   |
| 7  | 駅及び羽田空港        | 浅草橋駅(西口)   |
| 8  | 駅及び羽田空港        | 御徒町駅(北口)   |
| 9  | 駅及び羽田空港        | 御徒町駅(南口)   |
| 10 | 都立一時滞在施設       | 忍岡高等学校     |
| 11 | 都立一時滞在施設       | 浅草高等学校     |
| 12 | 都立一時滞在施設       | 東京文化会館     |
| 13 | 都立一時滞在施設       | 上野グリーンサロン  |

## 4.6 23区(台東区) 測定施設一覧



出典 : © 2025 Google

|   |                |   |                     |
|---|----------------|---|---------------------|
|  | 都庁及び62区市町村の本庁舎 |  | 東京都災害拠点病院           |
|  | 駅及び羽田空港        |  | 避難場所となる公園           |
|  | 都立一時滞在施設       |  | 多摩地区出張所及び式根島支所、母島支所 |

| No | 分類        | 施設名         |
|----|-----------|-------------|
| 14 | 都立一時滞在施設  | 東京都美術館      |
| 15 | 都立一時滞在施設  | 台東都税事務所     |
| 16 | 都立一時滞在施設  | 蔵前工科高等学校    |
| 17 | 都立一時滞在施設  | 産業貿易センター台東館 |
| 18 | 都立一時滞在施設  | 白鷗高等学校      |
| 19 | 都立一時滞在施設  | 上野高等学校      |
| 20 | 東京都災害拠点病院 | 永寿総合病院      |
| 21 | 避難場所となる公園 | 上野恩賜公園      |

## 4.6 23区(台東区) 測定結果(平均値)

|    |   |
|----|---|
| 表示 | 5G(m) : ミリ波<br>5G(s) : Sub6<br>5G(T) : 転用<br>4G : LTE |
|----|---|

(速度単位 : Mbps)

| No | 分類             | 施設名        | ダウンロード |       |        |       |        |       |        |       | アップロード |       |        |       |        |       |       |       |
|----|----------------|------------|--------|-------|--------|-------|--------|-------|--------|-------|--------|-------|--------|-------|--------|-------|-------|-------|
|    |                |            | A社     |       | B社     |       | C社     |       | D社     |       | A社     |       | B社     |       | C社     |       | D社    |       |
|    |                |            | 速度     | 表示    | 速度     | 表示    | 速度     | 表示    | 速度     | 表示    | 速度     | 表示    | 速度     | 表示    | 速度     | 表示    | 速度    | 表示    |
| 1  | 都庁及び62区市町村の本庁舎 | 台東区役所      | 47.08  | 4G    | 153.86 | 5G(s) | 185.33 | 5G(T) | 35.52  | 5G(s) | 3.75   | 4G    | 33.36  | 5G(s) | 23.17  | 5G(T) | 29.34 | 5G(s) |
| 2  | 駅及び羽田空港        | 上野駅(公園改札口) | 247.31 | 5G(s) | 58.69  | 4G    | 583.93 | 5G(s) | 43.81  | 5G(s) | 8.32   | 5G(s) | 12.20  | 4G    | 95.26  | 5G(s) | 25.76 | 5G(s) |
| 3  | 駅及び羽田空港        | 上野駅(不忍改札口) | 307.64 | 5G(s) | 154.13 | 5G(s) | 209.44 | 5G(s) | 15.15  | 4G    | 31.84  | 5G(s) | 22.96  | 5G(s) | 27.42  | 5G(s) | 20.86 | 4G    |
| 4  | 駅及び羽田空港        | 浅草駅(正面口)   | 356.52 | 5G(s) | 83.82  | 5G(s) | 322.88 | 5G(s) | 84.02  | 5G(s) | 11.47  | 5G(s) | 13.24  | 5G(s) | 94.96  | 5G(s) | 22.20 | 5G(s) |
| 5  | 駅及び羽田空港        | 浅草駅(北口)    | 140.44 | 4G    | 141.73 | 5G(s) | 160.38 | 5G(T) | 136.10 | 5G(s) | 10.99  | 4G    | 22.53  | 5G(s) | 27.71  | 5G(T) | 32.53 | 5G(s) |
| 6  | 駅及び羽田空港        | 浅草橋駅(東口)   | 372.49 | 5G(s) | 217.11 | 5G(s) | 773.10 | 5G(m) | 93.52  | 5G(s) | 17.25  | 5G(s) | 40.16  | 5G(s) | 54.52  | 5G(m) | 47.20 | 5G(s) |
| 7  | 駅及び羽田空港        | 浅草橋駅(西口)   | 76.48  | 4G    | 530.76 | 5G(s) | 326.62 | 5G(T) | 24.31  | 4G    | 7.68   | 4G    | 66.93  | 5G(s) | 37.40  | 5G(T) | 26.63 | 4G    |
| 8  | 駅及び羽田空港        | 御徒町駅(北口)   | 92.11  | 5G(s) | 228.90 | 5G(s) | 66.90  | 5G(s) | 50.54  | 5G(s) | 25.65  | 5G(s) | 37.73  | 5G(s) | 17.98  | 5G(s) | 21.11 | 5G(s) |
| 9  | 駅及び羽田空港        | 御徒町駅(南口)   | 239.19 | 5G(s) | 586.44 | 5G(m) | 316.51 | 5G(s) | 44.04  | 5G(s) | 10.39  | 5G(s) | 408.61 | 5G(m) | 36.85  | 5G(s) | 47.64 | 5G(s) |
| 10 | 都立一時滞在施設       | 忍岡高等学校     | 390.64 | 5G(s) | 223.63 | 5G(T) | 326.17 | 5G(T) | 103.07 | 5G(s) | 31.10  | 5G(s) | 13.95  | 5G(T) | 4.04   | 5G(T) | 69.74 | 5G(s) |
| 11 | 都立一時滞在施設       | 浅草高等学校     | 409.97 | 5G(s) | 540.69 | 5G(s) | 282.00 | 5G(T) | 70.23  | 5G(s) | 13.93  | 5G(s) | 30.87  | 5G(s) | 66.08  | 5G(T) | 91.05 | 5G(s) |
| 12 | 都立一時滞在施設       | 東京文化会館     | 61.87  | 5G(s) | 96.98  | 5G(s) | 540.45 | 5G(s) | 35.41  | 5G(s) | 1.39   | 5G(s) | 8.03   | 5G(s) | 111.62 | 5G(s) | 10.29 | 5G(s) |
| 13 | 都立一時滞在施設       | 上野グリーンサロン  | 301.59 | 5G(s) | 90.69  | 5G(s) | 329.63 | 5G(s) | 21.94  | 5G(s) | 4.50   | 5G(s) | 7.26   | 5G(s) | 76.32  | 5G(s) | 7.81  | 5G(s) |

## 4.6 23区(台東区) 測定結果(平均値)

|    |   |
|----|---|
| 表示 | 5G(m) : ミリ波<br>5G(s) : Sub6<br>5G(T) : 転用<br>4G : LTE |
|----|---|

(速度単位 : Mbps)

| No | 分類        | 施設名         | ダウンロード |       |        |       |        |       |        |       | アップロード |       |       |       |       |       |        |       |
|----|-----------|-------------|--------|-------|--------|-------|--------|-------|--------|-------|--------|-------|-------|-------|-------|-------|--------|-------|
|    |           |             | A社     |       | B社     |       | C社     |       | D社     |       | A社     |       | B社    |       | C社    |       | D社     |       |
|    |           |             | 速度     | 表示    | 速度     | 表示    | 速度     | 表示    | 速度     | 表示    | 速度     | 表示    | 速度    | 表示    | 速度    | 表示    | 速度     | 表示    |
| 14 | 都立一時滞在施設  | 東京都美術館      | 53.52  | 4G    | 530.85 | 5G(s) | 48.15  | 5G(T) | 12.66  | 4G    | 2.70   | 4G    | 68.67 | 5G(s) | 4.35  | 5G(T) | 45.34  | 4G    |
| 15 | 都立一時滞在施設  | 台東区税事務所     | 337.83 | 5G(s) | 412.09 | 5G(s) | 197.08 | 5G(s) | 69.23  | 5G(s) | 34.46  | 5G(s) | 68.97 | 5G(s) | 19.55 | 5G(s) | 35.67  | 5G(s) |
| 16 | 都立一時滞在施設  | 蔵前工科高等学校    | 257.96 | 5G(s) | 380.92 | 5G(s) | 470.18 | 5G(s) | 56.55  | 4G    | 35.65  | 5G(s) | 37.54 | 5G(s) | 40.94 | 5G(s) | 40.92  | 4G    |
| 17 | 都立一時滞在施設  | 産業貿易センター台東館 | 243.12 | 5G(s) | 138.96 | 5G(s) | 242.50 | 5G(s) | 89.07  | 5G(s) | 14.15  | 5G(s) | 9.49  | 5G(s) | 47.03 | 5G(s) | 100.35 | 5G(s) |
| 18 | 都立一時滞在施設  | 白鷺高等学校      | 326.47 | 5G(s) | 156.78 | 5G(s) | 477.81 | 5G(T) | 24.63  | 5G(s) | 45.52  | 5G(s) | 15.80 | 5G(s) | 42.10 | 5G(T) | 39.81  | 5G(s) |
| 19 | 都立一時滞在施設  | 上野高等学校      | 326.01 | 5G(s) | 156.75 | 5G(s) | 257.54 | 5G(s) | 167.75 | 5G(s) | 28.31  | 5G(s) | 17.82 | 5G(s) | 18.53 | 5G(s) | 53.27  | 5G(s) |
| 20 | 東京都災害拠点病院 | 永寿総合病院      | 177.51 | 5G(s) | 261.11 | 5G(s) | 212.28 | 5G(T) | 77.00  | 5G(s) | 14.08  | 5G(s) | 14.15 | 5G(s) | 39.26 | 5G(T) | 41.13  | 5G(s) |
| 21 | 避難場所となる公園 | 上野恩賜公園      | 79.13  | 5G(s) | 38.28  | 4G    | 355.93 | 5G(s) | 153.17 | 5G(s) | 2.05   | 5G(s) | 6.37  | 4G    | 89.17 | 5G(s) | 26.41  | 5G(s) |

## 4.7 23区(墨田区)

### まとめ(4社合算)

#### <調査対象地域>

東京都墨田区重点整備エリア

#### <調査期間>

10月31日 ~ 11月13日

ダウンロード通信速度 平均168.18Mbps、アップロード通信速度 平均30.27Mbps

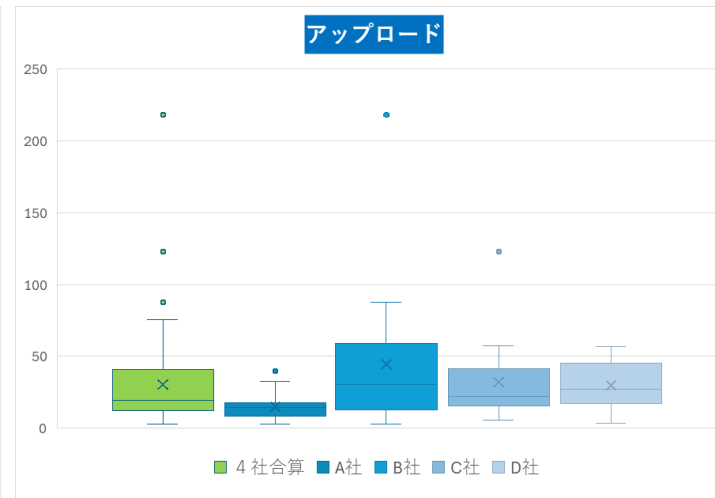
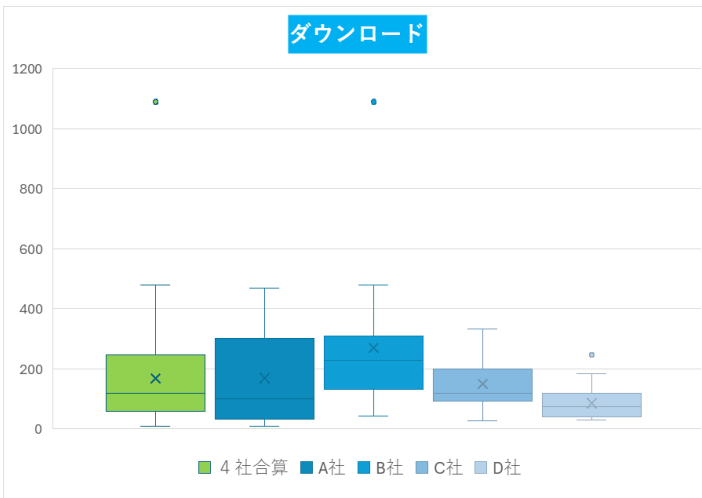
高周波数5G接続率は、94.4% (17/18箇所)

ミリ波接続：1ポイント

低スループット：0ポイント

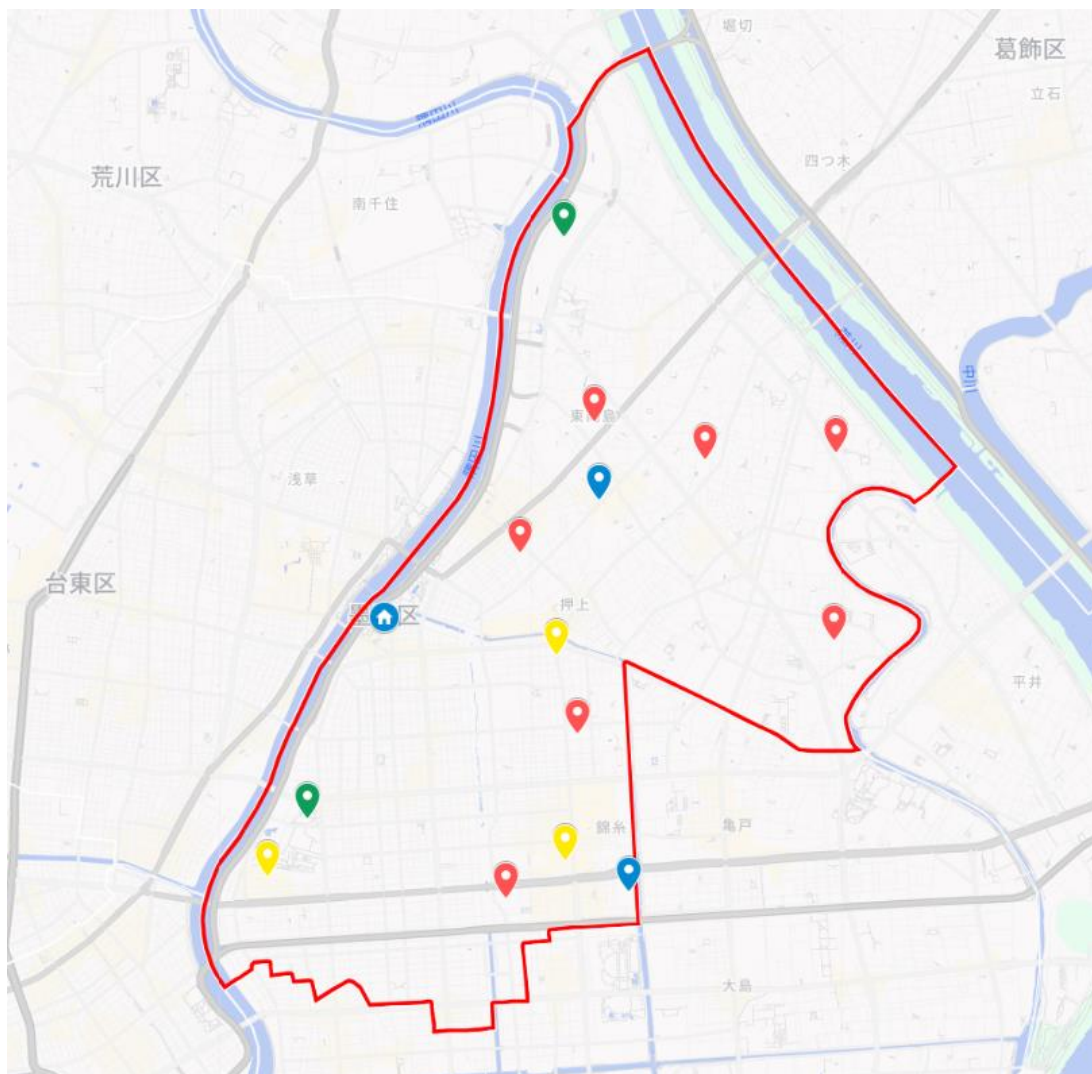
#### スループット定点測定

単位：Mbps



|      | ダウンロード  |        |         |        |        | アップロード |       |        |        |       |
|------|---------|--------|---------|--------|--------|--------|-------|--------|--------|-------|
|      | 合算      | A社     | B社      | C社     | D社     | 合算     | A社    | B社     | C社     | D社    |
| 最大値  | 1089.29 | 469.31 | 1089.29 | 332.00 | 245.37 | 218.13 | 39.57 | 218.13 | 122.95 | 56.80 |
| 75%値 | 246.49  | 293.55 | 295.02  | 192.08 | 114.62 | 40.69  | 17.33 | 56.81  | 39.40  | 43.75 |
| 平均値  | 168.18  | 169.13 | 270.09  | 148.91 | 84.57  | 30.27  | 14.87 | 44.46  | 31.99  | 29.75 |
| 中央値  | 118.54  | 100.53 | 227.80  | 117.44 | 72.73  | 19.41  | 14.34 | 30.52  | 22.14  | 27.10 |
| 25%値 | 57.25   | 35.88  | 135.81  | 95.80  | 43.08  | 12.75  | 8.87  | 13.86  | 16.21  | 17.39 |
| 最小値  | 9.09    | 9.09   | 41.21   | 26.75  | 28.11  | 2.90   | 3.06  | 2.90   | 5.70   | 3.51  |

## 4.7 23区(墨田区) 測定施設一覧

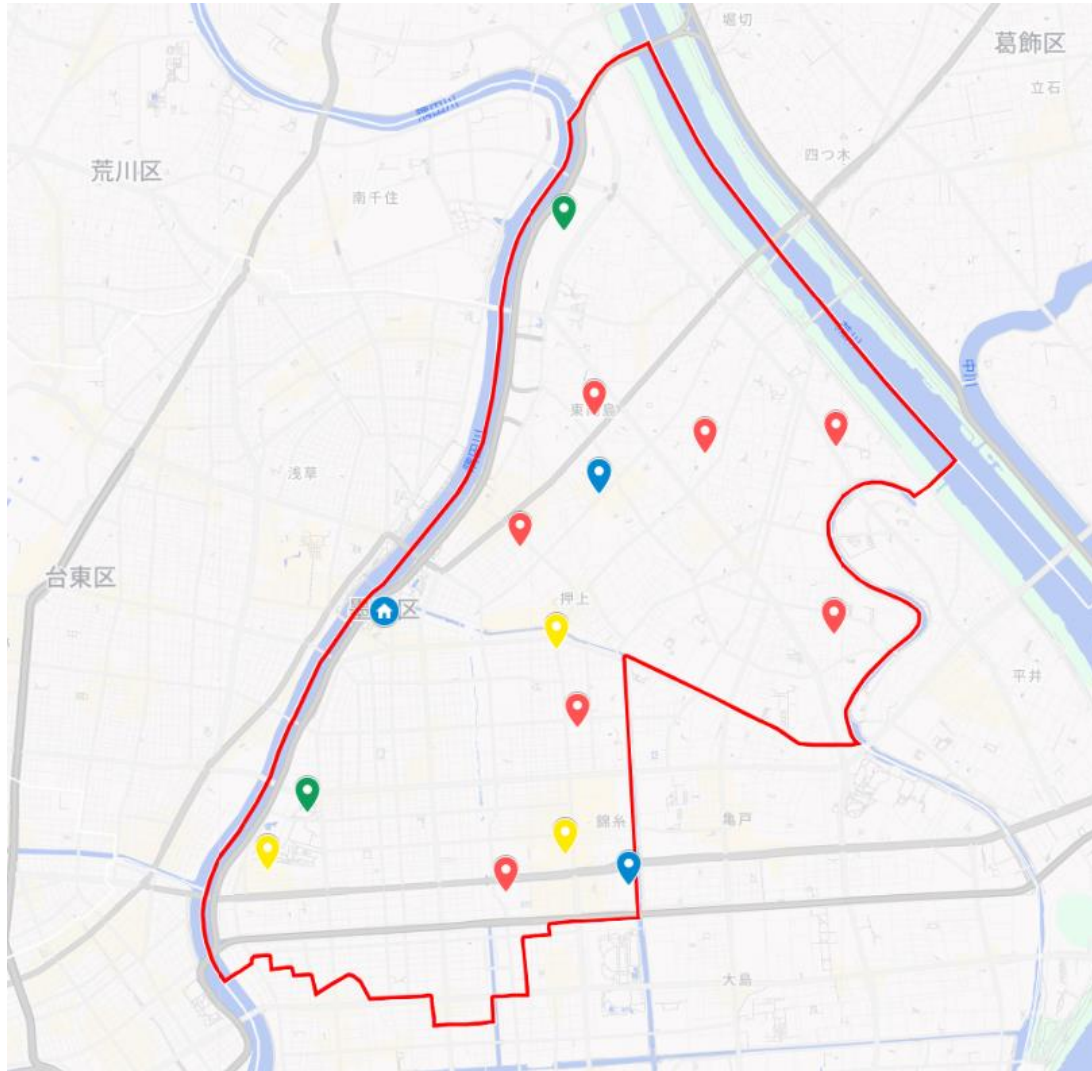


出典：© 2025 Google

|   |                |   |                     |
|---|----------------|---|---------------------|
|  | 都庁及び62区市町村の本庁舎 |  | 東京都災害拠点病院           |
|  | 駅及び羽田空港        |  | 避難場所となる公園           |
|  | 都立一時滞在施設       |  | 多摩地区出張所及び式根島支所、母島支所 |

| No | 分類             | 施設名          |
|----|----------------|--------------|
| 1  | 都庁及び62区市町村の本庁舎 | 墨田区役所        |
| 2  | 駅及び羽田空港        | 押上駅(A3)      |
| 3  | 駅及び羽田空港        | 押上駅(B3)      |
| 4  | 駅及び羽田空港        | 錦糸町駅(北口)     |
| 5  | 駅及び羽田空港        | 錦糸町駅(南口)     |
| 6  | 駅及び羽田空港        | 両国駅(東口)      |
| 7  | 駅及び羽田空港        | 両国駅(西口)      |
| 8  | 都立一時滞在施設       | 皮革技術センター     |
| 9  | 都立一時滞在施設       | 墨田川高等学校      |
| 10 | 都立一時滞在施設       | 本所都民防災教育センター |
| 11 | 都立一時滞在施設       | 両国高等学校       |
| 12 | 都立一時滞在施設       | 日本橋高等学校      |
| 13 | 都立一時滞在施設       | 橘高等学校        |

## 4.7 23区(墨田区) 測定施設一覧



出典：© 2025 Google

|   |                |   |                     |
|---|----------------|---|---------------------|
|  | 都庁及び62区市町村の本庁舎 |  | 東京都災害拠点病院           |
|  | 駅及び羽田空港        |  | 避難場所となる公園           |
|  | 都立一時滞在施設       |  | 多摩地区出張所及び式根島支所、母島支所 |

| No | 分類        | 施設名      |
|----|-----------|----------|
| 14 | 都立一時滞在施設  | 本所高等学校   |
| 15 | 東京都災害拠点病院 | 東京都立墨東病院 |
| 16 | 東京都災害拠点病院 | 東京曳舟病院   |
| 17 | 避難場所となる公園 | 東白鬚公園    |
| 18 | 避難場所となる公園 | 横網町公園    |

## 4.7 23区(墨田区) 測定結果(平均値)

|    |   |
|----|---|
| 表示 | 5G(m) : ミリ波<br>5G(s) : Sub6<br>5G(T) : 転用<br>4G : LTE |
|----|---|

(速度単位 : Mbps)

| No | 分類             | 施設名          | ダウンロード |       |         |       |        |       |        |       | アップロード |       |        |       |        |       |       |       |
|----|----------------|--------------|--------|-------|---------|-------|--------|-------|--------|-------|--------|-------|--------|-------|--------|-------|-------|-------|
|    |                |              | A社     |       | B社      |       | C社     |       | D社     |       | A社     |       | B社     |       | C社     |       | D社    |       |
|    |                |              | 速度     | 表示    | 速度      | 表示    | 速度     | 表示    | 速度     | 表示    | 速度     | 表示    | 速度     | 表示    | 速度     | 表示    | 速度    | 表示    |
| 1  | 都庁及び62区市町村の本庁舎 | 墨田区役所        | 217.00 | 4G    | 246.18  | 5G(s) | 332.00 | 5G(s) | 245.37 | 5G(s) | 4.89   | 4G    | 31.72  | 5G(s) | 122.95 | 5G(s) | 41.02 | 5G(s) |
| 2  | 駅及び羽田空港        | 押上駅(A3)      | 320.27 | 5G(s) | 478.75  | 5G(m) | 81.26  | 5G(T) | 32.06  | 5G(s) | 6.50   | 5G(s) | 75.24  | 5G(m) | 33.74  | 5G(T) | 16.78 | 5G(s) |
| 3  | 駅及び羽田空港        | 押上駅(B3)      | 247.41 | 5G(s) | 178.04  | 5G(T) | 86.26  | 5G(T) | 116.47 | 5G(s) | 39.57  | 5G(s) | 52.79  | 5G(T) | 15.64  | 5G(T) | 44.66 | 5G(s) |
| 4  | 駅及び羽田空港        | 錦糸町駅(北口)     | 34.31  | 5G(T) | 148.51  | 5G(s) | 114.28 | 5G(T) | 45.57  | 5G(s) | 11.72  | 5G(T) | 12.96  | 5G(s) | 19.82  | 5G(T) | 10.48 | 5G(s) |
| 5  | 駅及び羽田空港        | 錦糸町駅(南口)     | 41.91  | 5G(T) | 56.75   | 5G(s) | 120.60 | 5G(T) | 79.15  | 5G(s) | 16.38  | 5G(T) | 8.50   | 5G(s) | 17.55  | 5G(T) | 56.80 | 5G(s) |
| 6  | 駅及び羽田空港        | 両国駅(東口)      | 302.46 | 5G(s) | 125.33  | 5G(s) | 69.06  | 5G(T) | 57.41  | 5G(s) | 8.65   | 5G(s) | 29.32  | 5G(s) | 34.20  | 5G(T) | 17.95 | 5G(s) |
| 7  | 駅及び羽田空港        | 両国駅(西口)      | 23.52  | 5G(s) | 298.77  | 5G(s) | 93.29  | 5G(T) | 122.09 | 5G(s) | 3.72   | 5G(s) | 62.49  | 5G(s) | 40.80  | 5G(T) | 35.44 | 5G(s) |
| 8  | 都立一時滞在施設       | 皮革技術センター     | 50.21  | 5G(T) | 457.76  | 5G(s) | 106.03 | 5G(T) | 85.20  | 5G(s) | 18.99  | 5G(T) | 40.65  | 5G(s) | 24.45  | 5G(T) | 21.87 | 5G(s) |
| 9  | 都立一時滞在施設       | 墨田川高等学校      | 21.77  | 5G(T) | 168.75  | 5G(s) | 26.75  | 5G(T) | 183.19 | 5G(s) | 13.11  | 5G(T) | 17.47  | 5G(s) | 42.27  | 5G(T) | 20.57 | 5G(s) |
| 10 | 都立一時滞在施設       | 本所都民防災教育センター | 26.99  | 5G(T) | 255.34  | 5G(s) | 205.48 | 5G(T) | 68.48  | 5G(s) | 17.46  | 5G(T) | 11.48  | 5G(s) | 52.00  | 5G(T) | 53.01 | 5G(s) |
| 11 | 都立一時滞在施設       | 両国高等学校       | 40.58  | 4G    | 283.77  | 5G(s) | 327.52 | 5G(s) | 109.05 | 5G(s) | 9.51   | 4G    | 42.60  | 5G(s) | 17.51  | 5G(s) | 46.44 | 5G(s) |
| 12 | 都立一時滞在施設       | 日本橋高等学校      | 104.34 | 5G(T) | 1089.29 | 5G(s) | 125.74 | 5G(T) | 30.82  | 4G    | 16.46  | 5G(T) | 218.13 | 5G(s) | 57.57  | 5G(T) | 32.33 | 4G    |
| 13 | 都立一時滞在施設       | 橘高等学校        | 301.39 | 5G(s) | 94.51   | 4G    | 106.05 | 5G(T) | 42.65  | 5G(s) | 16.92  | 5G(s) | 7.02   | 4G    | 18.97  | 5G(T) | 17.20 | 5G(s) |

## 4.7 23区(墨田区) 測定結果(平均値)

|    |   |
|----|---|
| 表示 | 5G(m) : ミリ波<br>5G(s) : Sub6<br>5G(T) : 転用<br>4G : LTE |
|----|---|

(速度単位 : Mbps)

| No | 分類        | 施設名      | ダウンロード |       |        |       |        |       |        |       | アップロード |       |       |       |       |       |       |       |
|----|-----------|----------|--------|-------|--------|-------|--------|-------|--------|-------|--------|-------|-------|-------|-------|-------|-------|-------|
|    |           |          | A社     |       | B社     |       | C社     |       | D社     |       | A社     |       | B社    |       | C社    |       | D社    |       |
|    |           |          | 速度     | 表示    | 速度     | 表示    | 速度     | 表示    | 速度     | 表示    | 速度     | 表示    | 速度    | 表示    | 速度    | 表示    | 速度    | 表示    |
| 14 | 都立一時滞在施設  | 本所高等学校   | 96.71  | 4G    | 131.57 | 5G(s) | 151.82 | 5G(T) | 28.11  | 5G(s) | 12.11  | 4G    | 16.55 | 5G(s) | 10.19 | 5G(T) | 4.92  | 5G(s) |
| 15 | 東京都災害拠点病院 | 東京都立墨東病院 | 270.02 | 5G(s) | 41.21  | 4G    | 196.27 | 5G(T) | 127.05 | 5G(s) | 32.41  | 5G(s) | 2.90  | 4G    | 35.20 | 5G(T) | 54.12 | 5G(s) |
| 16 | 東京都災害拠点病院 | 東京曳舟病院   | 467.13 | 5G(s) | 340.38 | 5G(s) | 255.09 | 5G(s) | 28.26  | 5G(s) | 15.56  | 5G(s) | 87.79 | 5G(s) | 15.78 | 5G(s) | 36.85 | 5G(s) |
| 17 | 避難場所となる公園 | 東白鬚公園    | 9.09   | 4G    | 209.42 | 5G(T) | 179.52 | 5G(T) | 76.97  | 4G    | 3.06   | 4G    | 58.15 | 5G(T) | 11.40 | 5G(T) | 21.55 | 4G    |
| 18 | 避難場所となる公園 | 横網町公園    | 469.31 | 5G(s) | 257.31 | 5G(s) | 103.31 | 5G(s) | 44.38  | 5G(s) | 20.59  | 5G(s) | 24.49 | 5G(s) | 5.70  | 5G(s) | 3.51  | 5G(s) |

## 4.8 23区(江東区)

### まとめ(4社合算)

<調査対象地域>

東京都江東区重点整備エリア

<調査期間>

10月29日 ~ 1月5日

ダウンロード通信速度 平均163.46Mbps、アップロード通信速度 平均30.52Mbps

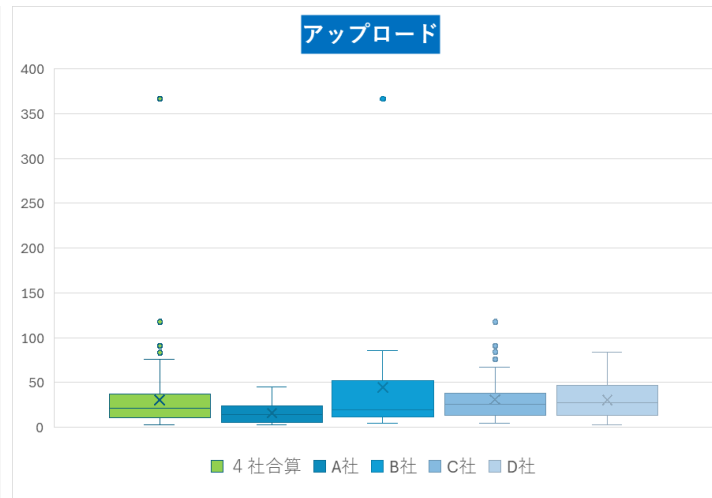
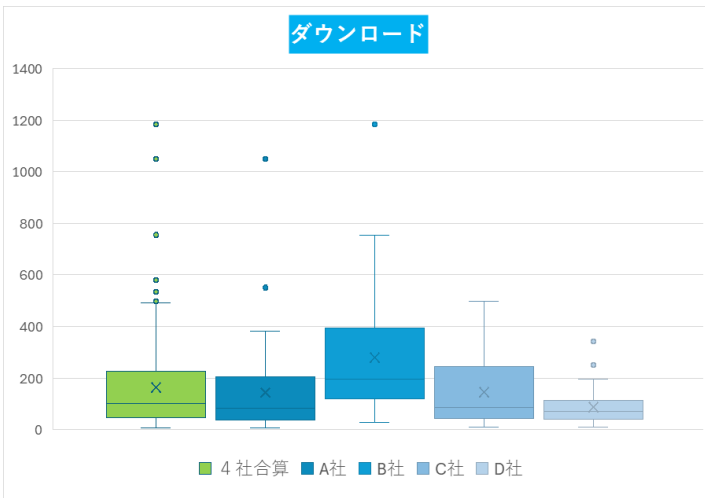
高周波数5G接続率は、95.5% (43/45箇所)

ミリ波接続：3ポイント

低スループット：0ポイント

### スループット定点測定

単位：Mbps



|      | ダウンロード  |         |         |        |        | アップロード |       |        |        |       |
|------|---------|---------|---------|--------|--------|--------|-------|--------|--------|-------|
|      | 合算      | A社      | B社      | C社     | D社     | 合算     | A社    | B社     | C社     | D社    |
| 最大値  | 1184.83 | 1049.47 | 1184.83 | 497.00 | 341.52 | 368.46 | 44.69 | 368.46 | 117.80 | 83.43 |
| 75%値 | 224.31  | 201.06  | 382.45  | 227.08 | 112.22 | 36.85  | 23.59 | 51.96  | 37.37  | 45.75 |
| 平均値  | 163.46  | 143.40  | 278.78  | 145.11 | 86.55  | 30.52  | 16.05 | 44.50  | 31.08  | 30.47 |
| 中央値  | 100.43  | 81.88   | 196.79  | 85.88  | 69.60  | 21.33  | 14.38 | 19.14  | 25.50  | 27.27 |
| 25%値 | 46.15   | 40.01   | 120.25  | 45.29  | 41.25  | 10.90  | 5.89  | 12.12  | 13.59  | 13.47 |
| 最小値  | 6.85    | 6.85    | 29.17   | 9.67   | 10.86  | 2.44   | 2.64  | 4.44   | 4.92   | 2.44  |

## 4.8 23区(江東区) 測定施設一覧



出典：© 2025 Google

| No | 分類             | 施設名          |
|----|----------------|--------------|
| 1  | 都庁及び62区市町村の本庁舎 | 江東区役所        |
| 2  | 駅及び羽田空港        | 新木場駅(出口(東側)) |
| 3  | 駅及び羽田空港        | 新木場駅(出口(西側)) |
| 4  | 駅及び羽田空港        | 豊洲駅(2a)      |
| 5  | 駅及び羽田空港        | 豊洲駅(ゆりかもめ1A) |
| 6  | 駅及び羽田空港        | 門前仲町駅(出口5)   |
| 7  | 駅及び羽田空港        | 門前仲町駅(出口1)   |
| 8  | 駅及び羽田空港        | 森下駅(A5)      |
| 9  | 駅及び羽田空港        | 森下駅(A7)      |
| 10 | 駅及び羽田空港        | 亀戸駅(北口)      |
| 11 | 駅及び羽田空港        | 亀戸駅(東口)      |
| 12 | 駅及び羽田空港        | 東陽町駅(出口1)    |
| 13 | 駅及び羽田空港        | 東陽町駅(出口3)    |

|   |                |   |                     |
|---|----------------|---|---------------------|
|  | 都庁及び62区市町村の本庁舎 |  | 東京都災害拠点病院           |
|  | 駅及び羽田空港        |  | 避難場所となる公園           |
|  | 都立一時滞在施設       |  | 多摩地区出張所及び式根島支所、母島支所 |

## 4.8 23区(江東区) 測定施設一覧



出典：© 2025 Google

| No | 分類       | 施設名          |
|----|----------|--------------|
| 14 | 都立一時滞在施設 | 産業技術研究センター本部 |
| 15 | 都立一時滞在施設 | タイム2 4ビル     |
| 16 | 都立一時滞在施設 | テレコムセンタービル   |
| 17 | 都立一時滞在施設 | 東京国際展示場      |
| 18 | 都立一時滞在施設 | TFTビル        |
| 19 | 都立一時滞在施設 | 有明パークビル      |
| 20 | 都立一時滞在施設 | 有明フロンティアビル   |
| 21 | 都立一時滞在施設 | 江東都税事務所      |
| 22 | 都立一時滞在施設 | 大江戸高等学校      |
| 23 | 都立一時滞在施設 | 深川高等学校       |
| 24 | 都立一時滞在施設 | 計量検定所        |
| 25 | 都立一時滞在施設 | 東京都現代美術館     |
| 26 | 都立一時滞在施設 | 若洲海浜公園ヨット訓練所 |

|  |                |  |                     |
|--|----------------|--|---------------------|
|  | 都庁及び62区市町村の本庁舎 |  | 東京都災害拠点病院           |
|  | 駅及び羽田空港        |  | 避難場所となる公園           |
|  | 都立一時滞在施設       |  | 多摩地区出張所及び式根島支所、母島支所 |

## 4.8 23区(江東区) 測定施設一覧



出典：© 2025 Google

| No | 分類        | 施設名                      |
|----|-----------|--------------------------|
| 27 | 都立一時滞在施設  | 墨田工科高等学校                 |
| 28 | 都立一時滞在施設  | 有明テニスの森公園テニス施設           |
| 29 | 都立一時滞在施設  | 第三商業高等学校                 |
| 30 | 都立一時滞在施設  | 豊洲市場                     |
| 31 | 都立一時滞在施設  | 海の森水上競技場                 |
| 32 | 都立一時滞在施設  | 有明アリーナ                   |
| 33 | 都立一時滞在施設  | 東京アクアティクスセンター            |
| 34 | 都立一時滞在施設  | 東京都廃棄物埋立管理事務所            |
| 35 | 東京都災害拠点病院 | 江東病院                     |
| 36 | 東京都災害拠点病院 | 順天堂大学医学部附属順天堂江東高齢者医療センター |
| 37 | 東京都災害拠点病院 | がん研究会有明病院                |
| 38 | 東京都災害拠点病院 | 昭和大学江東豊洲病院               |
| 39 | 避難場所となる公園 | 大島小松川公園                  |

|  |                |  |                     |
|--|----------------|--|---------------------|
|  | 都庁及び62区市町村の本庁舎 |  | 東京都災害拠点病院           |
|  | 駅及び羽田空港        |  | 避難場所となる公園           |
|  | 都立一時滞在施設       |  | 多摩地区出張所及び式根島支所、母島支所 |

## 4.8 23区(江東区) 測定施設一覧



出典：© 2025 Google

| No | 分類        | 施設名        |
|----|-----------|------------|
| 40 | 避難場所となる公園 | 亀戸中央公園     |
| 41 | 避難場所となる公園 | 木場公園       |
| 42 | 避難場所となる公園 | 猿江恩賜公園     |
| 43 | 避難場所となる公園 | 東京臨海広域防災公園 |
| 44 | 避難場所となる公園 | 夢の島公園      |
| 45 | 避難場所となる公園 | 辰巳の森海浜公園   |

|   |                |   |                     |
|---|----------------|---|---------------------|
|  | 都庁及び62区市町村の本庁舎 |  | 東京都災害拠点病院           |
|  | 駅及び羽田空港        |  | 避難場所となる公園           |
|  | 都立一時滞在施設       |  | 多摩地区出張所及び式根島支所、母島支所 |

## 4.8 23区(江東区) 測定結果(平均値)

|    |   |
|----|---|
| 表示 | 5G(m) : ミリ波<br>5G(s) : Sub6<br>5G(T) : 転用<br>4G : LTE |
|----|---|

(速度単位 : Mbps)

| No | 分類             | 施設名          | ダウンロード |       |         |       |        |       |        |       | アップロード |       |        |       |        |       |       |       |
|----|----------------|--------------|--------|-------|---------|-------|--------|-------|--------|-------|--------|-------|--------|-------|--------|-------|-------|-------|
|    |                |              | A社     |       | B社      |       | C社     |       | D社     |       | A社     |       | B社     |       | C社     |       | D社    |       |
|    |                |              | 速度     | 表示    | 速度      | 表示    | 速度     | 表示    | 速度     | 表示    | 速度     | 表示    | 速度     | 表示    | 速度     | 表示    | 速度    | 表示    |
| 1  | 都庁及び62区市町村の本庁舎 | 江東区役所        | 15.79  | 5G(T) | 534.66  | 5G(s) | 387.53 | 5G(s) | 41.28  | 5G(s) | 21.72  | 5G(T) | 65.87  | 5G(s) | 38.39  | 5G(s) | 29.58 | 5G(s) |
| 2  | 駅及び羽田空港        | 新木場駅(出口(東側)) | 80.67  | 5G(s) | 314.16  | 5G(s) | 36.22  | 5G(T) | 136.34 | 5G(s) | 10.73  | 5G(s) | 14.08  | 5G(s) | 30.20  | 5G(T) | 50.03 | 5G(s) |
| 3  | 駅及び羽田空港        | 新木場駅(出口(西側)) | 42.10  | 5G(s) | 70.16   | 4G    | 62.54  | 5G(T) | 55.25  | 5G(s) | 7.16   | 5G(s) | 10.23  | 4G    | 20.94  | 5G(T) | 47.02 | 5G(s) |
| 4  | 駅及び羽田空港        | 豊洲駅(2a)      | 261.42 | 5G(s) | 58.24   | 5G(s) | 261.54 | 5G(s) | 58.31  | 5G(s) | 16.95  | 5G(s) | 12.12  | 5G(s) | 53.49  | 5G(s) | 54.22 | 5G(s) |
| 5  | 駅及び羽田空港        | 豊洲駅(ゆりかもめ1A) | 382.90 | 5G(s) | 1184.83 | 5G(s) | 41.80  | 5G(s) | 79.34  | 5G(m) | 37.74  | 5G(s) | 368.46 | 5G(s) | 37.26  | 5G(s) | 52.57 | 5G(m) |
| 6  | 駅及び羽田空港        | 門前仲町駅(出口5)   | 34.34  | 5G(T) | 353.28  | 5G(s) | 176.15 | 5G(T) | 87.72  | 5G(s) | 29.64  | 5G(T) | 10.17  | 5G(s) | 30.73  | 5G(T) | 14.81 | 5G(s) |
| 7  | 駅及び羽田空港        | 門前仲町駅(出口1)   | 40.01  | 4G    | 96.45   | 4G    | 497.00 | 5G(T) | 341.52 | 5G(m) | 3.59   | 4G    | 7.67   | 4G    | 9.65   | 5G(T) | 45.75 | 5G(m) |
| 8  | 駅及び羽田空港        | 森下駅(A5)      | 153.90 | 4G    | 363.38  | 5G(s) | 133.34 | 5G(T) | 39.80  | 5G(s) | 24.36  | 4G    | 73.53  | 5G(s) | 52.33  | 5G(T) | 31.39 | 5G(s) |
| 9  | 駅及び羽田空港        | 森下駅(A7)      | 238.52 | 5G(s) | 143.24  | 5G(s) | 45.29  | 5G(T) | 45.79  | 5G(s) | 33.04  | 5G(s) | 9.85   | 5G(s) | 10.95  | 5G(T) | 26.17 | 5G(s) |
| 10 | 駅及び羽田空港        | 亀戸駅(北口)      | 155.44 | 5G(s) | 754.86  | 5G(s) | 89.73  | 5G(T) | 17.12  | 4G    | 14.48  | 5G(s) | 366.37 | 5G(s) | 20.80  | 5G(T) | 22.67 | 4G    |
| 11 | 駅及び羽田空港        | 亀戸駅(東口)      | 81.88  | 5G(s) | 124.21  | 5G(T) | 312.75 | 5G(s) | 69.60  | 5G(s) | 8.75   | 5G(s) | 29.73  | 5G(T) | 20.46  | 5G(s) | 26.89 | 5G(s) |
| 12 | 駅及び羽田空港        | 東陽町駅(出口1)    | 225.98 | 5G(s) | 539.39  | 5G(s) | 301.30 | 5G(s) | 123.45 | 5G(s) | 2.64   | 5G(s) | 51.96  | 5G(s) | 117.80 | 5G(s) | 15.10 | 5G(s) |
| 13 | 駅及び羽田空港        | 東陽町駅(出口3)    | 208.40 | 5G(s) | 405.91  | 5G(s) | 359.36 | 5G(s) | 18.51  | 4G    | 5.53   | 5G(s) | 30.24  | 5G(s) | 75.57  | 5G(s) | 12.63 | 4G    |

## 4.8 23区(江東区) 測定結果(平均値)

|    |   |
|----|---|
| 表示 | 5G(m) : ミリ波<br>5G(s) : Sub6<br>5G(T) : 転用<br>4G : LTE |
|----|---|

(速度単位 : Mbps)

| No | 分類       | 施設名          | ダウンロード  |       |        |       |        |       |        |       | アップロード |       |       |       |       |       |       |       |
|----|----------|--------------|---------|-------|--------|-------|--------|-------|--------|-------|--------|-------|-------|-------|-------|-------|-------|-------|
|    |          |              | A社      |       | B社     |       | C社     |       | D社     |       | A社     |       | B社    |       | C社    |       | D社    |       |
|    |          |              | 速度      | 表示    | 速度     | 表示    | 速度     | 表示    | 速度     | 表示    | 速度     | 表示    | 速度    | 表示    | 速度    | 表示    | 速度    | 表示    |
| 14 | 都立一時滞在施設 | 産業技術研究センター本部 | 35.22   | 4G    | 583.57 | 5G(m) | 70.04  | 5G(T) | 251.33 | 5G(s) | 9.52   | 4G    | 85.52 | 5G(m) | 18.79 | 5G(T) | 24.11 | 5G(s) |
| 15 | 都立一時滞在施設 | タイム2 4ビル     | 115.68  | 5G(s) | 54.17  | 4G    | 48.97  | 5G(T) | 42.79  | 5G(s) | 14.38  | 5G(s) | 11.56 | 4G    | 7.70  | 5G(T) | 2.44  | 5G(s) |
| 16 | 都立一時滞在施設 | テレコムセンタービル   | 10.97   | 4G    | 152.42 | 5G(T) | 138.10 | 5G(T) | 112.22 | 5G(s) | 5.73   | 4G    | 16.75 | 5G(T) | 6.70  | 5G(T) | 13.47 | 5G(s) |
| 17 | 都立一時滞在施設 | 東京国際展示場      | 77.32   | 5G(T) | 163.70 | 5G(s) | 147.65 | 5G(T) | 133.65 | 5G(s) | 15.25  | 5G(T) | 33.94 | 5G(s) | 36.39 | 5G(T) | 20.37 | 5G(s) |
| 18 | 都立一時滞在施設 | TFTビル        | 74.64   | 5G(T) | 129.80 | 5G(s) | 102.37 | 5G(T) | 10.86  | 4G    | 4.34   | 5G(T) | 18.74 | 5G(s) | 37.37 | 5G(T) | 7.10  | 4G    |
| 19 | 都立一時滞在施設 | 有明パークビル      | 1049.47 | 5G(s) | 382.45 | 5G(s) | 184.58 | 5G(T) | 41.25  | 4G    | 25.97  | 5G(s) | 26.72 | 5G(s) | 39.61 | 5G(T) | 26.11 | 4G    |
| 20 | 都立一時滞在施設 | 有明フロンティアビル   | 247.80  | 5G(T) | 120.25 | 5G(s) | 49.47  | 5G(T) | 24.13  | 4G    | 11.86  | 5G(T) | 6.41  | 5G(s) | 13.45 | 5G(T) | 9.37  | 4G    |
| 21 | 都立一時滞在施設 | 江東都税事務所      | 27.03   | 5G(T) | 223.75 | 5G(s) | 50.61  | 5G(T) | 156.86 | 5G(s) | 16.59  | 5G(T) | 43.30 | 5G(s) | 18.31 | 5G(T) | 8.47  | 5G(s) |
| 22 | 都立一時滞在施設 | 大江戸高等学校      | 46.27   | 5G(T) | 257.06 | 5G(s) | 92.70  | 5G(T) | 98.64  | 4G    | 35.78  | 5G(T) | 7.24  | 5G(s) | 12.84 | 5G(T) | 55.50 | 4G    |
| 23 | 都立一時滞在施設 | 深川高等学校       | 66.40   | 5G(s) | 442.46 | 5G(s) | 396.30 | 5G(s) | 50.96  | 5G(s) | 20.34  | 5G(s) | 19.14 | 5G(s) | 43.92 | 5G(s) | 28.17 | 5G(s) |
| 24 | 都立一時滞在施設 | 計量検定所        | 30.23   | 4G    | 162.37 | 5G(s) | 9.67   | 5G(T) | 31.95  | 5G(s) | 4.49   | 4G    | 4.94  | 5G(s) | 5.19  | 5G(T) | 5.88  | 5G(s) |
| 25 | 都立一時滞在施設 | 東京都現代美術館     | 30.72   | 4G    | 117.93 | 5G(s) | 395.92 | 5G(T) | 63.21  | 5G(s) | 23.59  | 4G    | 14.26 | 5G(s) | 44.10 | 5G(T) | 76.29 | 5G(s) |
| 26 | 都立一時滞在施設 | 若洲海浜公園ヨット訓練所 | 148.34  | 4G    | 86.24  | 4G    | 227.08 | 5G(s) | 40.56  | 4G    | 18.12  | 4G    | 6.79  | 4G    | 15.44 | 5G(s) | 29.08 | 4G    |

## 4.8 23区(江東区) 測定結果(平均値)

|    |   |
|----|---|
| 表示 | 5G(m) : ミリ波<br>5G(s) : Sub6<br>5G(T) : 転用<br>4G : LTE |
|----|---|

(速度単位 : Mbps)

| No | 分類        | 施設名                      | ダウンロード |       |        |       |        |       |        |       | アップロード |       |       |       |       |       |       |       |
|----|-----------|--------------------------|--------|-------|--------|-------|--------|-------|--------|-------|--------|-------|-------|-------|-------|-------|-------|-------|
|    |           |                          | A社     |       | B社     |       | C社     |       | D社     |       | A社     |       | B社    |       | C社    |       | D社    |       |
|    |           |                          | 速度     | 表示    | 速度     | 表示    | 速度     | 表示    | 速度     | 表示    | 速度     | 表示    | 速度    | 表示    | 速度    | 表示    | 速度    | 表示    |
| 27 | 都立一時滞在施設  | 墨田工科高等学校                 | 91.84  | 4G    | 53.04  | 5G(T) | 53.80  | 5G(T) | 251.20 | 5G(s) | 26.08  | 4G    | 17.37 | 5G(T) | 36.71 | 5G(T) | 55.44 | 5G(s) |
| 28 | 都立一時滞在施設  | 有明テニスの森公園テニス施設           | 186.10 | 5G(T) | 360.81 | 5G(s) | 337.43 | 5G(s) | 88.39  | 5G(s) | 31.98  | 5G(T) | 49.89 | 5G(s) | 84.21 | 5G(s) | 41.95 | 5G(s) |
| 29 | 都立一時滞在施設  | 第三商業高等学校                 | 248.90 | 5G(s) | 186.53 | 5G(s) | 393.96 | 5G(s) | 195.78 | 5G(s) | 5.48   | 5G(s) | 29.54 | 5G(s) | 25.50 | 5G(s) | 54.75 | 5G(s) |
| 30 | 都立一時滞在施設  | 豊洲市場                     | 550.62 | 5G(s) | 434.60 | 5G(s) | 17.80  | 5G(T) | 116.40 | 5G(s) | 38.97  | 5G(s) | 63.93 | 5G(s) | 29.33 | 5G(T) | 72.99 | 5G(s) |
| 31 | 都立一時滞在施設  | 海の森水上競技場                 | 164.17 | 5G(s) | 196.79 | 5G(T) | 85.88  | 5G(T) | 90.46  | 5G(s) | 44.69  | 5G(s) | 66.98 | 5G(T) | 67.03 | 5G(T) | 10.03 | 5G(s) |
| 32 | 都立一時滞在施設  | 有明アリーナ                   | 6.88   | 4G    | 59.72  | 4G    | 10.69  | 5G(T) | 144.15 | 5G(s) | 3.44   | 4G    | 16.93 | 4G    | 4.92  | 5G(T) | 27.27 | 5G(s) |
| 33 | 都立一時滞在施設  | 東京アクアティクスセンター            | 116.13 | 4G    | 142.51 | 5G(T) | 15.93  | 5G(T) | 56.01  | 5G(s) | 11.65  | 4G    | 54.68 | 5G(T) | 8.63  | 5G(T) | 18.94 | 5G(s) |
| 34 | 都立一時滞在施設  | 東京都廃棄物埋立管理事務所            | 12.49  | 4G    | 29.17  | 5G(T) | 136.12 | 5G(T) | 124.16 | 5G(s) | 17.53  | 4G    | 31.27 | 5G(T) | 90.88 | 5G(T) | 8.88  | 5G(s) |
| 35 | 東京都災害拠点病院 | 江東病院                     | 287.24 | 5G(s) | 282.00 | 5G(s) | 31.87  | 5G(T) | 82.96  | 5G(s) | 13.06  | 5G(s) | 32.34 | 5G(s) | 16.90 | 5G(T) | 8.03  | 5G(s) |
| 36 | 東京都災害拠点病院 | 順天堂大学医学部附属順天堂江東高齢者医療センター | 45.73  | 4G    | 580.35 | 5G(s) | 18.99  | 5G(T) | 33.17  | 5G(s) | 6.12   | 4G    | 74.31 | 5G(s) | 13.59 | 5G(T) | 21.97 | 5G(s) |
| 37 | 東京都災害拠点病院 | がん研究会有明病院                | 201.06 | 5G(s) | 165.07 | 5G(s) | 85.19  | 5G(T) | 83.23  | 4G    | 4.79   | 5G(s) | 35.48 | 5G(s) | 27.91 | 5G(T) | 28.83 | 4G    |
| 38 | 東京都災害拠点病院 | 昭和大学江東豊洲病院               | 101.31 | 5G(s) | 595.23 | 5G(s) | 65.95  | 5G(T) | 13.69  | 4G    | 3.58   | 5G(s) | 52.04 | 5G(s) | 9.27  | 5G(T) | 38.46 | 4G    |
| 39 | 避難場所となる公園 | 大島小松川公園                  | 46.82  | 5G(T) | 490.25 | 5G(s) | 122.86 | 5G(T) | 61.27  | 5G(s) | 23.04  | 5G(T) | 16.51 | 5G(s) | 30.39 | 5G(T) | 83.43 | 5G(s) |

## 4.8 23区(江東区) 測定結果(平均値)

|    |   |
|----|---|
| 表示 | 5G(m) : ミリ波<br>5G(s) : Sub6<br>5G(T) : 転用<br>4G : LTE |
|----|---|

(速度単位 : Mbps)

| No | 分類        | 施設名        | ダウンロード |       |        |       |        |       |       |       | アップロード |       |       |       |       |       |       |       |
|----|-----------|------------|--------|-------|--------|-------|--------|-------|-------|-------|--------|-------|-------|-------|-------|-------|-------|-------|
|    |           |            | A社     |       | B社     |       | C社     |       | D社    |       | A社     |       | B社    |       | C社    |       | D社    |       |
|    |           |            | 速度     | 表示    | 速度     | 表示    | 速度     | 表示    | 速度    | 表示    | 速度     | 表示    | 速度    | 表示    | 速度    | 表示    | 速度    | 表示    |
| 40 | 避難場所となる公園 | 亀戸中央公園     | 234.08 | 5G(s) | 128.39 | 4G    | 60.52  | 5G(T) | 24.27 | 5G(s) | 19.82  | 5G(s) | 16.21 | 4G    | 30.03 | 5G(T) | 55.59 | 5G(s) |
| 41 | 避難場所となる公園 | 木場公園       | 6.85   | 5G(T) | 305.21 | 5G(T) | 335.92 | 5G(T) | 71.35 | 5G(s) | 6.65   | 5G(T) | 13.07 | 5G(T) | 11.27 | 5G(T) | 28.34 | 5G(s) |
| 42 | 避難場所となる公園 | 猿江恩賜公園     | 40.08  | 5G(T) | 213.56 | 5G(T) | 37.59  | 5G(T) | 99.55 | 5G(s) | 23.92  | 5G(T) | 4.44  | 5G(T) | 19.02 | 5G(T) | 6.64  | 5G(s) |
| 43 | 避難場所となる公園 | 東京臨海広域防災公園 | 180.42 | 5G(T) | 271.29 | 5G(s) | 27.23  | 5G(T) | 63.26 | 4G    | 10.19  | 5G(T) | 18.78 | 5G(s) | 23.41 | 5G(T) | 38.68 | 4G    |
| 44 | 避難場所となる公園 | 夢の島公園      | 7.07   | 4G    | 111.44 | 5G(T) | 45.51  | 5G(T) | 26.40 | 4G    | 3.13   | 4G    | 52.03 | 5G(T) | 26.51 | 5G(T) | 4.50  | 4G    |
| 45 | 避難場所となる公園 | 辰巳の森海浜公園   | 43.90  | 4G    | 120.01 | 5G(T) | 28.68  | 5G(T) | 96.40 | 4G    | 5.89   | 4G    | 11.07 | 5G(T) | 24.69 | 5G(T) | 31.11 | 4G    |

## 4.9 23区(品川区)

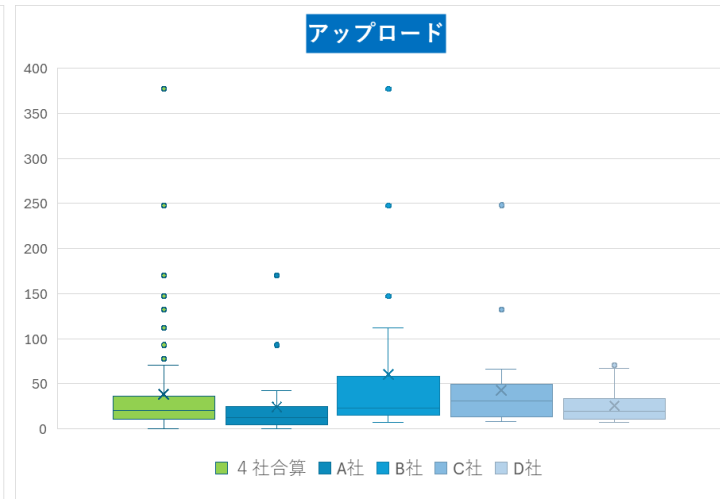
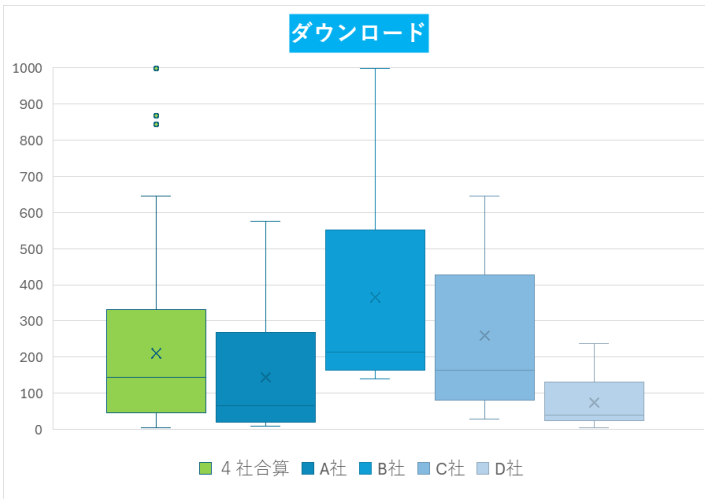
### まとめ(4社合算)

<調査対象地域>  
東京都品川区重点整備エリア

<調査期間>  
10月22日～1月5日  
ダウンロード通信速度 平均210.86Mbps、アップロード通信速度 平均38.26Mbps  
高周波数5G接続率は、73.9% (17/23箇所)  
ミリ波接続：3ポイント  
低スループット：0ポイント

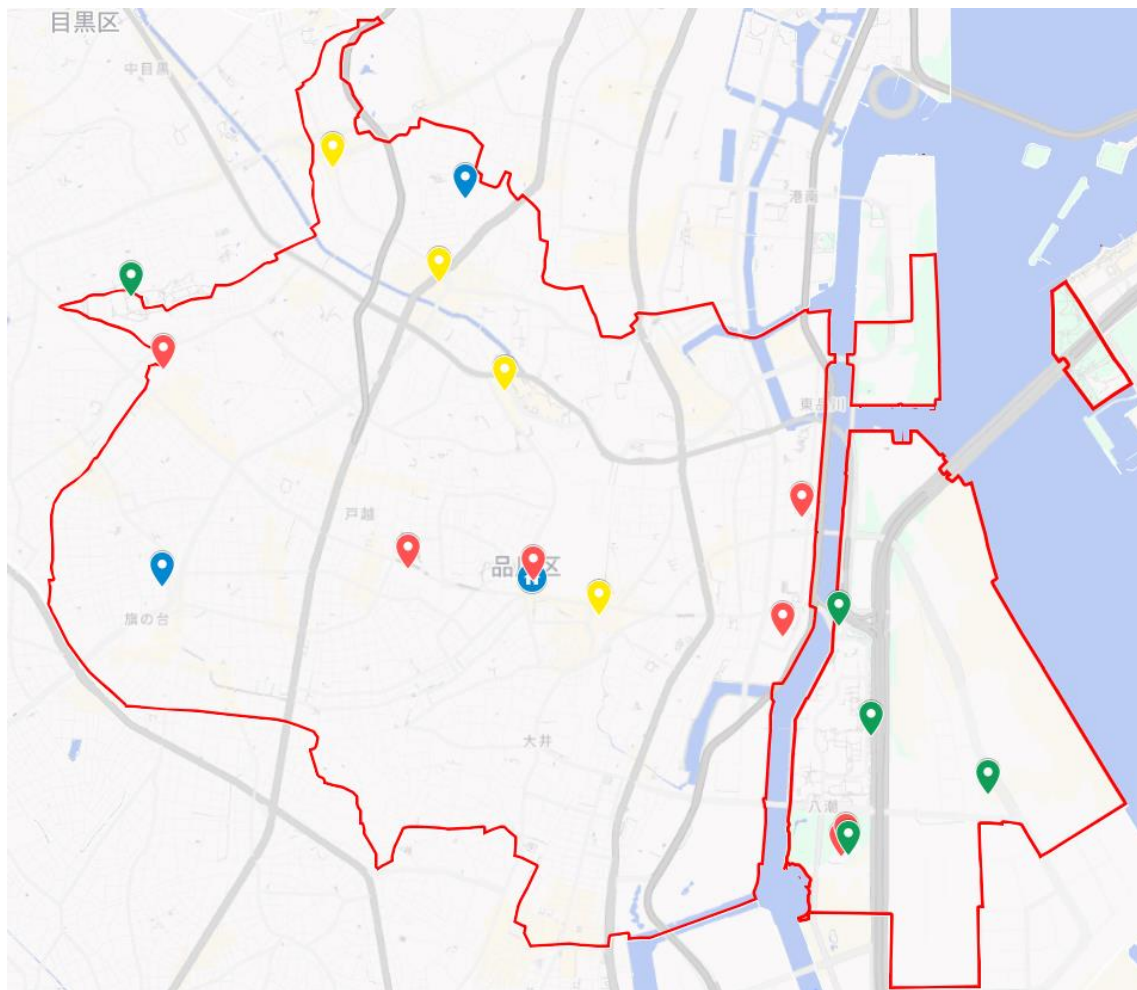
### スループット定点測定

単位：Mbps



|      | ダウンロード |        |        |        |        | アップロード |        |        |        |       |
|------|--------|--------|--------|--------|--------|--------|--------|--------|--------|-------|
|      | 合算     | A社     | B社     | C社     | D社     | 合算     | A社     | B社     | C社     | D社    |
| 最大値  | 997.55 | 575.53 | 997.55 | 645.16 | 238.25 | 377.42 | 170.05 | 377.42 | 248.16 | 70.48 |
| 75%値 | 293.91 | 222.06 | 542.71 | 422.70 | 125.83 | 34.83  | 24.77  | 57.06  | 47.31  | 33.09 |
| 平均値  | 210.86 | 144.31 | 365.31 | 259.78 | 74.06  | 38.26  | 24.30  | 60.27  | 42.98  | 25.48 |
| 中央値  | 144.22 | 66.05  | 213.40 | 164.26 | 38.82  | 20.56  | 12.71  | 23.46  | 31.29  | 19.64 |
| 25%値 | 47.32  | 21.86  | 166.15 | 85.75  | 24.02  | 11.02  | 6.47   | 15.02  | 15.76  | 11.38 |
| 最小値  | 3.57   | 8.30   | 139.84 | 28.09  | 3.57   | 0.18   | 0.18   | 7.41   | 7.77   | 7.38  |

## 4.9 23区(品川区) 測定施設一覧

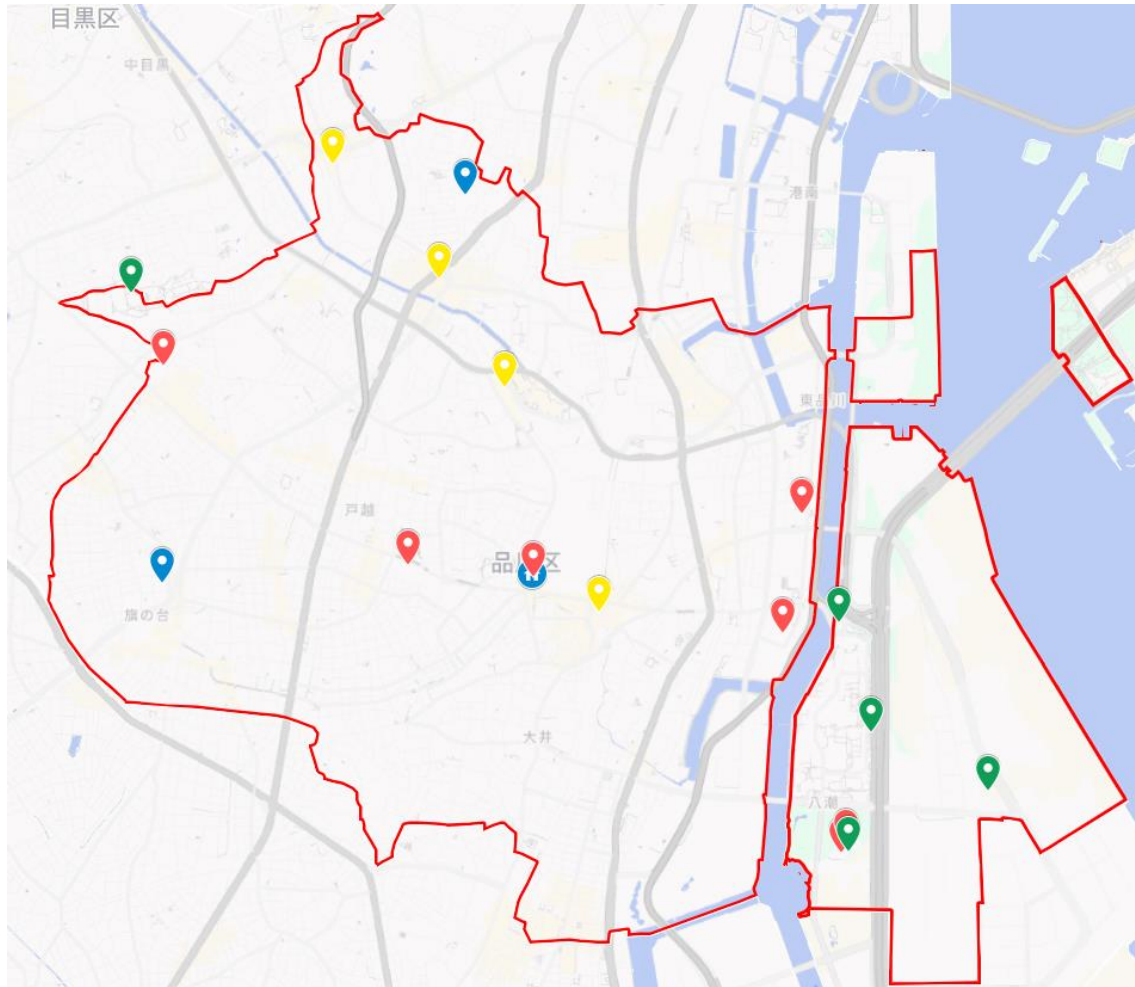


出典：© 2025 Google

| No | 分類             | 施設名                    |
|----|----------------|------------------------|
| 1  | 都庁及び62区市町村の本庁舎 | 品川区役所                  |
| 2  | 駅及び羽田空港        | 目黒駅(東口)                |
| 3  | 駅及び羽田空港        | 目黒駅(正面口)               |
| 4  | 駅及び羽田空港        | 五反田駅(東口)               |
| 5  | 駅及び羽田空港        | 五反田駅(西口)               |
| 6  | 駅及び羽田空港        | 大井町駅(西口)               |
| 7  | 駅及び羽田空港        | 大井町駅(中央西口)             |
| 8  | 駅及び羽田空港        | 大崎駅(新東口)               |
| 9  | 駅及び羽田空港        | 大崎駅(新西口)               |
| 10 | 都立一時滞在施設       | 東京都立産業技術高等専門学校 品川キャンパス |
| 11 | 都立一時滞在施設       | 城南職業能力開発センター           |
| 12 | 都立一時滞在施設       | 大井ふ頭中央海浜公園 (スポーツセンター)  |
| 13 | 都立一時滞在施設       | 小山台高等学校                |

|  |                |  |                     |
|--|----------------|--|---------------------|
|  | 都庁及び62区市町村の本庁舎 |  | 東京都災害拠点病院           |
|  | 駅及び羽田空港        |  | 避難場所となる公園           |
|  | 都立一時滞在施設       |  | 多摩地区出張所及び式根島支所、母島支所 |

## 4.9 23区(品川区) 測定施設一覧



出典：© 2025 Google

| No | 分類        | 施設名               |
|----|-----------|-------------------|
| 14 | 都立一時滞在施設  | 大崎高等学校            |
| 15 | 都立一時滞在施設  | 品川都税事務所           |
| 16 | 都立一時滞在施設  | 大井ふ頭中央海浜公園ホッケー競技場 |
| 17 | 東京都災害拠点病院 | 昭和大学病院            |
| 18 | 東京都災害拠点病院 | N T T 東日本関東病院     |
| 19 | 避難場所となる公園 | 林試の森公園            |
| 20 | 避難場所となる公園 | 大井ふ頭中央海浜公園        |
| 21 | 避難場所となる公園 | みなとが丘ふ頭公園         |
| 22 | 避難場所となる公園 | 京浜運河緑道公園          |
| 23 | 避難場所となる公園 | 大井ふ頭緑道公園          |

|  |                |  |                     |
|--|----------------|--|---------------------|
|  | 都庁及び62区市町村の本庁舎 |  | 東京都災害拠点病院           |
|  | 駅及び羽田空港        |  | 避難場所となる公園           |
|  | 都立一時滞在施設       |  | 多摩地区出張所及び式根島支所、母島支所 |

## 4.9 23区(品川区) 測定結果(平均値)

|    |   |
|----|---|
| 表示 | 5G(m) : ミリ波<br>5G(s) : Sub6<br>5G(T) : 転用<br>4G : LTE |
|----|---|

(速度単位 : Mbps)

| No | 分類             | 施設名                    | ダウンロード |       |        |       |        |       |        |       | アップロード |       |        |       |        |       |       |       |
|----|----------------|------------------------|--------|-------|--------|-------|--------|-------|--------|-------|--------|-------|--------|-------|--------|-------|-------|-------|
|    |                |                        | A社     |       | B社     |       | C社     |       | D社     |       | A社     |       | B社     |       | C社     |       | D社    |       |
|    |                |                        | 速度     | 表示    | 速度     | 表示    | 速度     | 表示    | 速度     | 表示    | 速度     | 表示    | 速度     | 表示    | 速度     | 表示    | 速度    | 表示    |
| 1  | 都庁及び62区市町村の本庁舎 | 品川区役所                  | 17.26  | 4G    | 551.32 | 5G(s) | 459.70 | 5G(s) | 38.45  | 4G    | 3.66   | 4G    | 58.63  | 5G(s) | 21.47  | 5G(s) | 34.14 | 4G    |
| 2  | 駅及び羽田空港        | 目黒駅(東口)                | 175.19 | 5G(T) | 866.56 | 5G(s) | 589.65 | 5G(T) | 144.36 | 5G(s) | 8.89   | 5G(T) | 247.51 | 5G(s) | 248.16 | 5G(T) | 70.48 | 5G(s) |
| 3  | 駅及び羽田空港        | 目黒駅(正面口)               | 164.58 | 5G(s) | 186.35 | 5G(T) | 418.94 | 5G(T) | 193.90 | 5G(m) | 8.40   | 5G(s) | 14.71  | 5G(T) | 61.95  | 5G(T) | 9.58  | 5G(m) |
| 4  | 駅及び羽田空港        | 五反田駅(東口)               | 83.79  | 5G(s) | 588.06 | 5G(s) | 645.16 | 5G(s) | 13.37  | 4G    | 12.82  | 5G(s) | 77.83  | 5G(s) | 132.09 | 5G(s) | 17.55 | 4G    |
| 5  | 駅及び羽田空港        | 五反田駅(西口)               | 376.83 | 5G(s) | 618.28 | 5G(m) | 426.46 | 5G(T) | 131.90 | 5G(s) | 170.05 | 5G(s) | 111.92 | 5G(m) | 31.29  | 5G(T) | 67.16 | 5G(s) |
| 6  | 駅及び羽田空港        | 大井町駅(西口)               | 382.95 | 5G(s) | 176.63 | 5G(s) | 362.31 | 5G(s) | 3.57   | 4G    | 24.35  | 5G(s) | 24.44  | 5G(s) | 31.72  | 5G(s) | 7.38  | 4G    |
| 7  | 駅及び羽田空港        | 大井町駅(中央西口)             | 27.23  | 5G(s) | 239.75 | 5G(s) | 348.94 | 5G(s) | 24.45  | 5G(s) | 0.18   | 5G(s) | 19.85  | 5G(s) | 36.89  | 5G(s) | 34.03 | 5G(s) |
| 8  | 駅及び羽田空港        | 大崎駅(新東口)               | 8.30   | 5G(T) | 844.00 | 5G(m) | 46.38  | 5G(s) | 6.21   | 4G    | 7.97   | 5G(T) | 147.35 | 5G(m) | 9.89   | 5G(s) | 32.14 | 4G    |
| 9  | 駅及び羽田空港        | 大崎駅(新西口)               | 13.48  | 5G(T) | 997.55 | 5G(s) | 53.87  | 5G(s) | 114.72 | 5G(s) | 10.93  | 5G(T) | 377.42 | 5G(s) | 13.33  | 5G(s) | 43.85 | 5G(s) |
| 10 | 都立一時滞在施設       | 東京都立産業技術高等専門学校 品川キャンパス | 440.02 | 5G(s) | 243.61 | 5G(s) | 90.59  | 5G(T) | 17.33  | 4G    | 93.13  | 5G(s) | 20.44  | 5G(s) | 24.13  | 5G(T) | 11.70 | 4G    |
| 11 | 都立一時滞在施設       | 城南職業能力開発センター           | 66.05  | 4G    | 162.71 | 5G(T) | 81.67  | 5G(T) | 27.73  | 4G    | 18.66  | 4G    | 13.14  | 5G(T) | 32.67  | 5G(T) | 20.67 | 4G    |
| 12 | 都立一時滞在施設       | 大井ふ頭中央海浜公園 (スポーツセンター)  | 20.70  | 4G    | 169.59 | 5G(T) | 28.09  | 5G(T) | 29.38  | 4G    | 30.13  | 4G    | 11.69  | 5G(T) | 7.77   | 5G(T) | 11.05 | 4G    |
| 13 | 都立一時滞在施設       | 小山台高等学校                | 575.53 | 5G(s) | 184.64 | 5G(s) | 89.82  | 5G(T) | 165.25 | 5G(s) | 25.19  | 5G(s) | 16.50  | 5G(s) | 50.08  | 5G(T) | 13.90 | 5G(s) |

## 4.9 23区(品川区) 測定結果(平均値)

|    |   |
|----|---|
| 表示 | 5G(m) : ミリ波<br>5G(s) : Sub6<br>5G(T) : 転用<br>4G : LTE |
|----|---|

(速度単位 : Mbps)

| No | 分類        | 施設名               | ダウンロード |       |        |       |        |       |        |       | アップロード |       |       |       |       |       |       |       |
|----|-----------|-------------------|--------|-------|--------|-------|--------|-------|--------|-------|--------|-------|-------|-------|-------|-------|-------|-------|
|    |           |                   | A社     |       | B社     |       | C社     |       | D社     |       | A社     |       | B社    |       | C社    |       | D社    |       |
|    |           |                   | 速度     | 表示    | 速度     | 表示    | 速度     | 表示    | 速度     | 表示    | 速度     | 表示    | 速度    | 表示    | 速度    | 表示    | 速度    | 表示    |
| 14 | 都立一時滞在施設  | 大崎高等学校            | 275.57 | 5G(T) | 140.64 | 5G(T) | 60.51  | 5G(T) | 23.58  | 5G(s) | 42.39  | 5G(T) | 7.41  | 5G(T) | 23.15 | 5G(T) | 7.76  | 5G(s) |
| 15 | 都立一時滞在施設  | 品川都税事務所           | 30.74  | 4G    | 213.40 | 5G(s) | 562.51 | 5G(s) | 38.30  | 4G    | 2.84   | 4G    | 33.04 | 5G(s) | 45.52 | 5G(s) | 26.67 | 4G    |
| 16 | 都立一時滞在施設  | 大井ふ頭中央海浜公園ホッケー競技場 | 9.98   | 4G    | 160.11 | 5G(T) | 67.93  | 4G    | 68.58  | 4G    | 12.71  | 4G    | 19.73 | 5G(T) | 8.57  | 4G    | 14.89 | 4G    |
| 17 | 東京都災害拠点病院 | 昭和大学病院            | 268.93 | 5G(s) | 402.59 | 5G(s) | 99.87  | 5G(T) | 119.94 | 5G(s) | 4.08   | 5G(s) | 15.32 | 5G(s) | 37.32 | 5G(T) | 8.18  | 5G(s) |
| 18 | 東京都災害拠点病院 | N T T 東日本関東病院     | 145.36 | 5G(s) | 534.09 | 5G(s) | 554.18 | 5G(s) | 38.82  | 4G    | 16.68  | 5G(s) | 33.70 | 5G(s) | 66.21 | 5G(s) | 22.04 | 4G    |
| 19 | 避難場所となる公園 | 林試の森公園            | 59.12  | 5G(s) | 516.57 | 5G(s) | 389.16 | 5G(T) | 238.25 | 5G(s) | 3.83   | 5G(s) | 55.48 | 5G(s) | 49.10 | 5G(T) | 65.38 | 5G(s) |
| 20 | 避難場所となる公園 | 大井ふ頭中央海浜公園        | 23.01  | 4G    | 144.08 | 5G(T) | 164.26 | 5G(T) | 63.70  | 4G    | 20.25  | 4G    | 10.68 | 5G(T) | 8.53  | 5G(T) | 19.64 | 4G    |
| 21 | 避難場所となる公園 | みなとが丘ふ頭公園         | 74.75  | 5G(T) | 172.32 | 5G(T) | 164.47 | 5G(T) | 47.63  | 4G    | 27.71  | 5G(T) | 33.43 | 5G(T) | 21.69 | 5G(T) | 18.26 | 4G    |
| 22 | 避難場所となる公園 | 京浜運河緑道公園          | 62.33  | 4G    | 149.45 | 5G(T) | 122.83 | 5G(T) | 22.26  | 4G    | 4.96   | 4G    | 23.46 | 5G(T) | 8.91  | 5G(T) | 8.31  | 4G    |
| 23 | 避難場所となる公園 | 大井ふ頭緑道公園          | 17.44  | 4G    | 139.84 | 5G(T) | 147.55 | 5G(T) | 131.71 | 5G(s) | 9.15   | 4G    | 12.59 | 5G(T) | 18.19 | 5G(T) | 21.39 | 5G(s) |

## 4.10 23区(目黒区)

### まとめ(4社合算)

<調査対象地域>

東京都目黒区重点整備エリア

<調査期間>

11月27日 ~ 1月8日

ダウンロード通信速度 平均210.62Mbps、アップロード通信速度 平均40.05Mbps

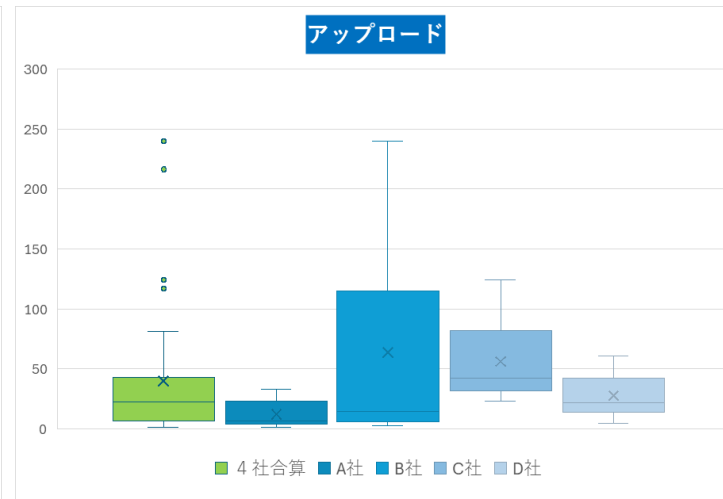
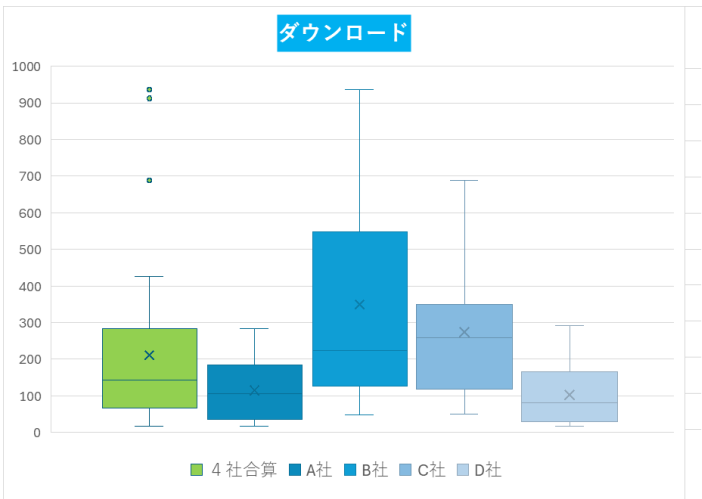
高周波数5G接続率は、100.0% (10/10箇所)

ミリ波接続：2ポイント

低スループット：0ポイント

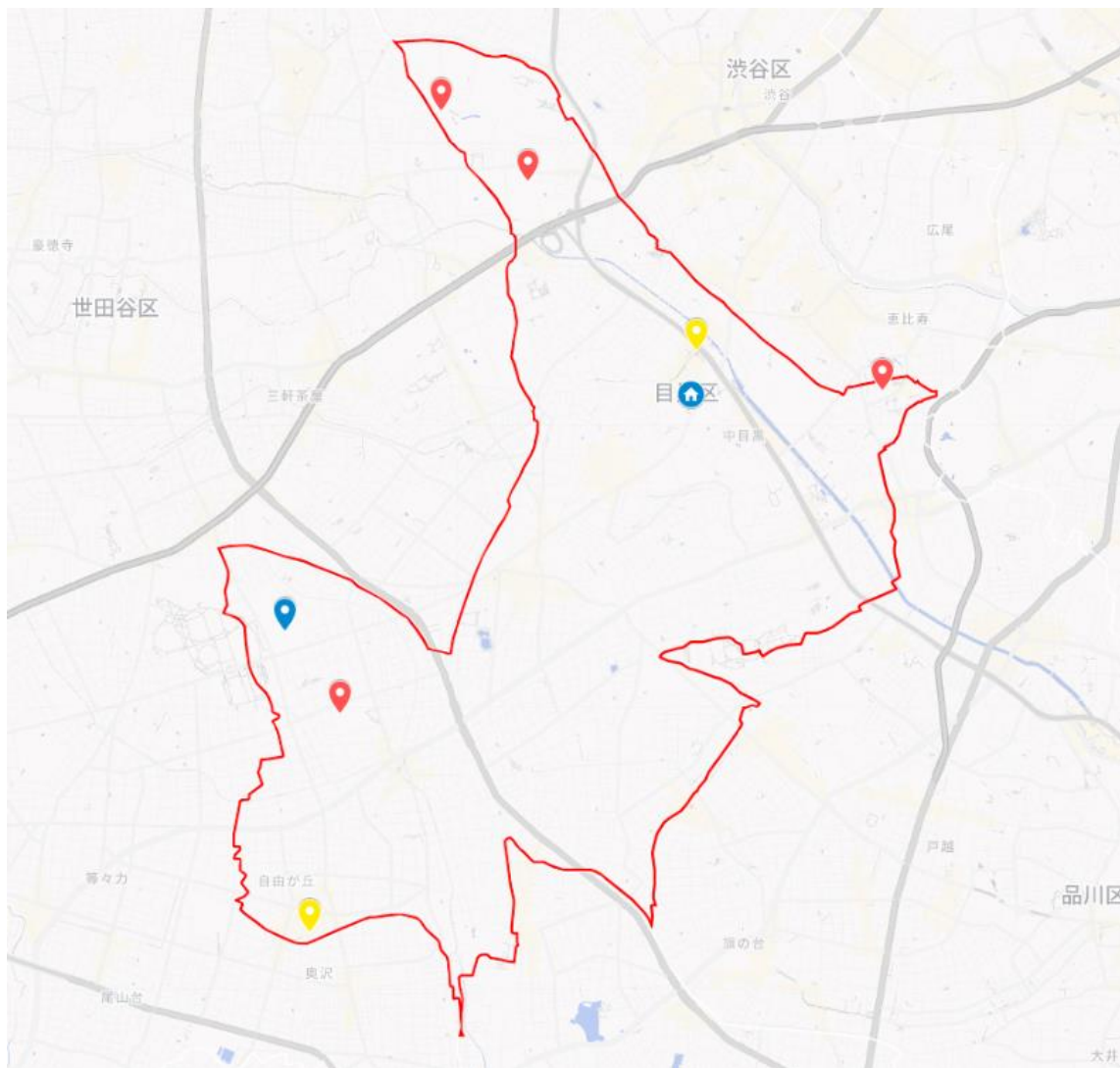
### スループット定点測定

単位：Mbps



|      | ダウンロード |        |        |        |        | アップロード |       |        |        |       |
|------|--------|--------|--------|--------|--------|--------|-------|--------|--------|-------|
|      | 合算     | A社     | B社     | C社     | D社     | 合算     | A社    | B社     | C社     | D社    |
| 最大値  | 936.74 | 283.03 | 936.74 | 688.37 | 291.15 | 240.11 | 32.94 | 240.11 | 124.12 | 60.86 |
| 75%値 | 283.08 | 159.33 | 393.55 | 326.41 | 144.66 | 42.79  | 20.29 | 71.57  | 64.38  | 37.08 |
| 平均値  | 210.62 | 115.39 | 349.71 | 274.39 | 102.98 | 40.05  | 12.43 | 63.85  | 56.11  | 27.81 |
| 中央値  | 142.99 | 105.23 | 224.09 | 258.32 | 81.85  | 22.76  | 6.62  | 14.44  | 42.62  | 21.83 |
| 25%値 | 70.19  | 43.53  | 144.82 | 152.73 | 36.30  | 7.84   | 4.00  | 8.32   | 34.59  | 17.33 |
| 最小値  | 16.13  | 17.66  | 48.55  | 50.88  | 16.13  | 1.33   | 1.33  | 2.47   | 23.52  | 4.88  |

## 4.10 23区(目黒区) 測定施設一覧



出典：© 2025 Google

|   |                |   |                     |
|---|----------------|---|---------------------|
|  | 都庁及び62区市町村の本庁舎 |  | 東京都災害拠点病院           |
|  | 駅及び羽田空港        |  | 避難場所となる公園           |
|  | 都立一時滞在施設       |  | 多摩地区出張所及び式根島支所、母島支所 |

| No | 分類             | 施設名            |
|----|----------------|----------------|
| 1  | 都庁及び62区市町村の本庁舎 | 目黒区役所          |
| 2  | 駅及び羽田空港        | 中目黒駅(西口1)      |
| 3  | 駅及び羽田空港        | 中目黒駅(東口2)      |
| 4  | 駅及び羽田空港        | 自由が丘駅(正面口)     |
| 5  | 駅及び羽田空港        | 自由が丘駅(南口)      |
| 6  | 都立一時滞在施設       | 東京都写真美術館       |
| 7  | 都立一時滞在施設       | 駒場高等学校         |
| 8  | 都立一時滞在施設       | 桜修館中等教育学校      |
| 9  | 都立一時滞在施設       | 国際高等学校         |
| 10 | 東京都災害拠点病院      | 国立病院機構東京医療センター |

## 4.10 23区(目黒区) 測定結果(平均値)

|    |   |
|----|---|
| 表示 | 5G(m) : ミリ波<br>5G(s) : Sub6<br>5G(T) : 転用<br>4G : LTE |
|----|---|

(速度単位 : Mbps)

| No | 分類             | 施設名            | ダウンロード |       |        |       |        |       |        |       | アップロード |       |        |       |        |       |       |       |
|----|----------------|----------------|--------|-------|--------|-------|--------|-------|--------|-------|--------|-------|--------|-------|--------|-------|-------|-------|
|    |                |                | A社     |       | B社     |       | C社     |       | D社     |       | A社     |       | B社     |       | C社     |       | D社    |       |
|    |                |                | 速度     | 表示    | 速度     | 表示    | 速度     | 表示    | 速度     | 表示    | 速度     | 表示    | 速度     | 表示    | 速度     | 表示    | 速度    | 表示    |
| 1  | 都庁及び62区市町村の本庁舎 | 目黒区役所          | 171.71 | 5G(T) | 112.09 | 5G(s) | 333.77 | 5G(T) | 72.45  | 5G(s) | 27.37  | 5G(T) | 14.09  | 5G(s) | 42.58  | 5G(T) | 4.88  | 5G(s) |
| 2  | 駅及び羽田空港        | 中目黒駅(西口1)      | 63.42  | 5G(s) | 912.37 | 5G(m) | 688.37 | 5G(m) | 48.47  | 5G(s) | 1.33   | 5G(s) | 216.50 | 5G(m) | 117.28 | 5G(m) | 16.52 | 5G(s) |
| 3  | 駅及び羽田空港        | 中目黒駅(東口2)      | 30.86  | 5G(T) | 187.73 | 5G(s) | 50.88  | 5G(T) | 16.32  | 5G(s) | 3.50   | 5G(T) | 14.58  | 5G(s) | 24.16  | 5G(T) | 5.13  | 5G(s) |
| 4  | 駅及び羽田空港        | 自由が丘駅(正面口)     | 92.92  | 5G(s) | 426.62 | 5G(s) | 126.83 | 5G(s) | 155.46 | 5G(s) | 4.92   | 5G(s) | 81.04  | 5G(s) | 70.12  | 5G(s) | 60.86 | 5G(s) |
| 5  | 駅及び羽田空港        | 自由が丘駅(南口)      | 117.53 | 5G(s) | 294.32 | 5G(s) | 283.23 | 5G(s) | 112.24 | 5G(s) | 4.28   | 5G(s) | 43.16  | 5G(s) | 124.12 | 5G(s) | 38.08 | 5G(s) |
| 6  | 都立一時滞在施設       | 東京都写真美術館       | 283.03 | 5G(s) | 936.74 | 5G(s) | 399.31 | 5G(s) | 16.13  | 5G(s) | 32.94  | 5G(s) | 240.11 | 5G(s) | 42.66  | 5G(s) | 19.74 | 5G(s) |
| 7  | 都立一時滞在施設       | 駒場高等学校         | 217.67 | 5G(s) | 228.82 | 5G(T) | 230.44 | 5G(T) | 91.25  | 5G(s) | 16.01  | 5G(s) | 14.30  | 5G(T) | 47.14  | 5G(T) | 55.10 | 5G(s) |
| 8  | 都立一時滞在施設       | 桜修館中等教育学校      | 122.17 | 4G    | 48.55  | 4G    | 93.37  | 5G(T) | 194.05 | 5G(s) | 8.32   | 4G    | 5.85   | 4G    | 23.52  | 5G(T) | 21.65 | 5G(s) |
| 9  | 都立一時滞在施設       | 国際高等学校         | 17.66  | 4G    | 219.35 | 5G(s) | 233.41 | 5G(T) | 32.24  | 4G    | 3.90   | 4G    | 2.47   | 5G(s) | 34.40  | 5G(T) | 22.00 | 4G    |
| 10 | 東京都災害拠点病院      | 国立病院機構東京医療センター | 36.90  | 5G(T) | 130.51 | 4G    | 304.32 | 5G(s) | 291.15 | 5G(s) | 21.72  | 5G(T) | 6.39   | 4G    | 35.15  | 5G(s) | 34.09 | 5G(s) |

## 4.11 23区(大田区)

### まとめ(4社合算)

#### <調査対象地域>

東京都大田区重点整備エリア

#### <調査期間>

10月27日 ~ 10月28日

ダウンロード通信速度 平均164.25Mbps、アップロード通信速度 平均28.78Mbps

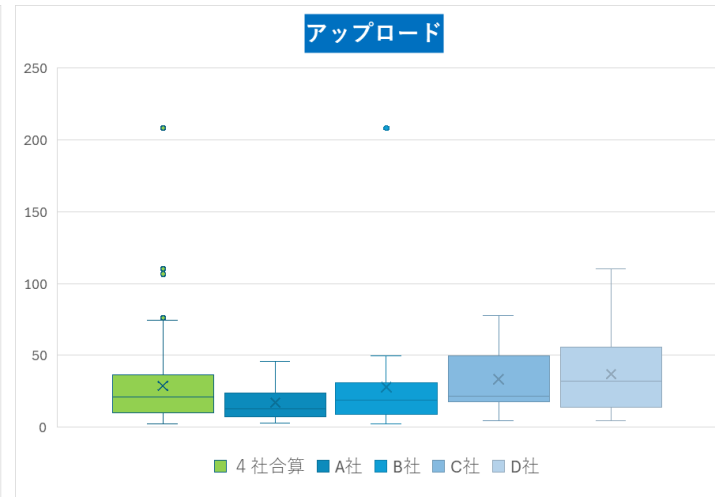
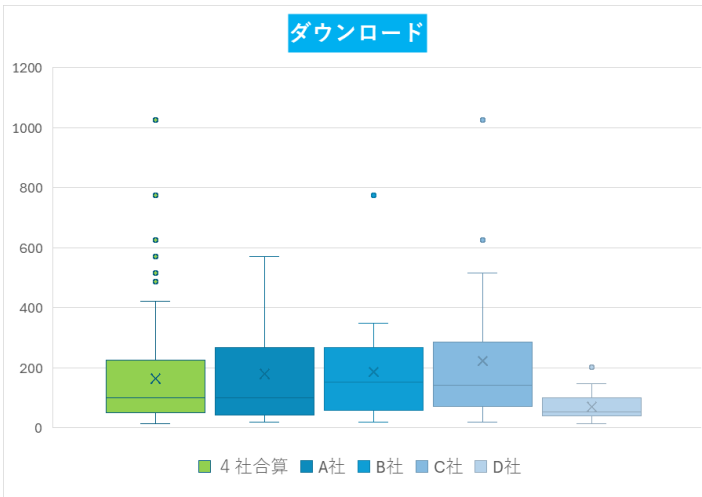
高周波数5G接続率は、95.4% (21/22箇所)

ミリ波接続：2ポイント

低スループット：0ポイント

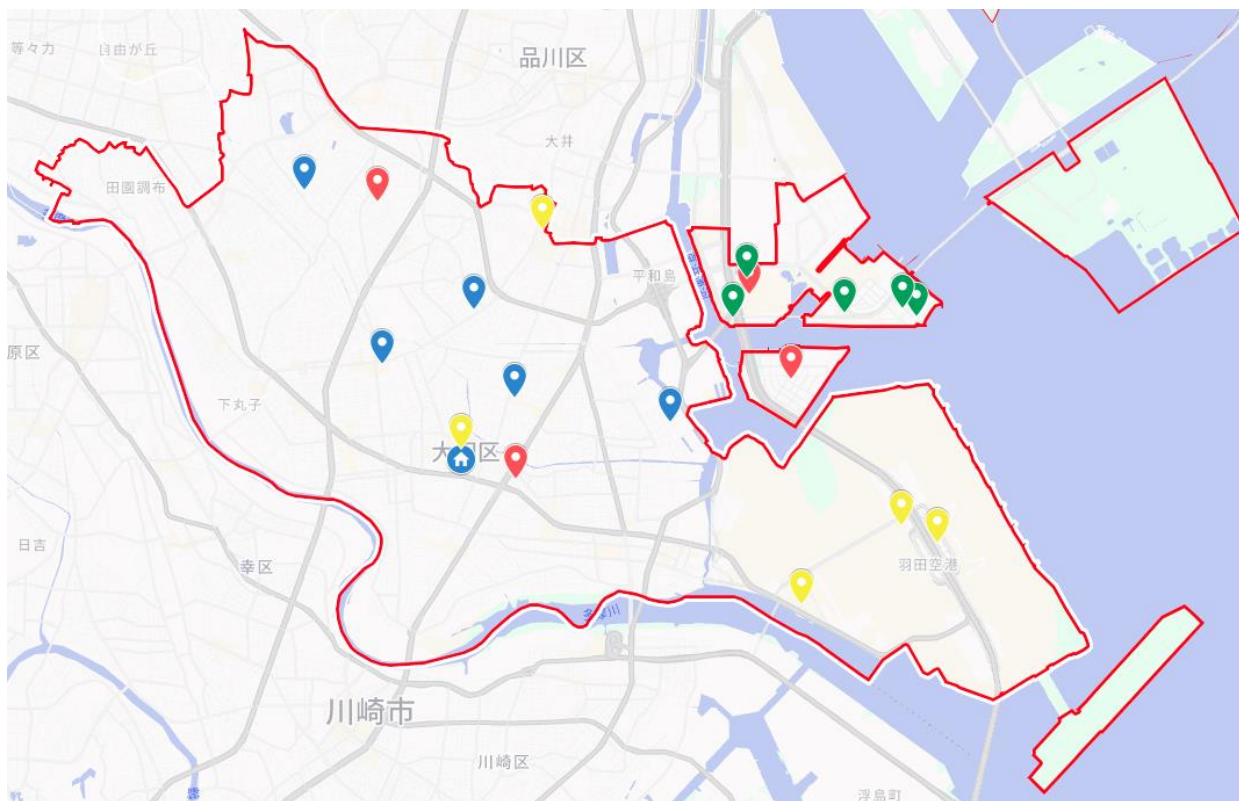
#### スループット定点測定

単位：Mbps



|      | ダウンロード  |        |        |         |        | アップロード |       |        |       |        |
|------|---------|--------|--------|---------|--------|--------|-------|--------|-------|--------|
|      | 合算      | A社     | B社     | C社      | D社     | 合算     | A社    | B社     | C社    | D社     |
| 最大値  | 1025.19 | 569.29 | 773.17 | 1025.19 | 201.70 | 208.37 | 45.59 | 208.37 | 77.55 | 110.21 |
| 75%値 | 221.46  | 259.05 | 252.95 | 280.88  | 95.41  | 35.91  | 23.62 | 30.12  | 45.99 | 50.89  |
| 平均値  | 164.25  | 178.83 | 185.38 | 222.90  | 69.87  | 28.78  | 17.02 | 27.84  | 33.26 | 37.02  |
| 中央値  | 98.69   | 100.09 | 152.99 | 140.64  | 52.60  | 20.89  | 12.91 | 18.91  | 21.62 | 31.99  |
| 25%値 | 50.79   | 42.18  | 65.30  | 77.99   | 40.76  | 10.37  | 7.45  | 9.44   | 19.04 | 14.37  |
| 最小値  | 14.21   | 17.31  | 18.54  | 18.55   | 14.21  | 2.24   | 2.66  | 2.24   | 4.40  | 4.75   |

## 4.11 23区(大田区) 測定施設一覧

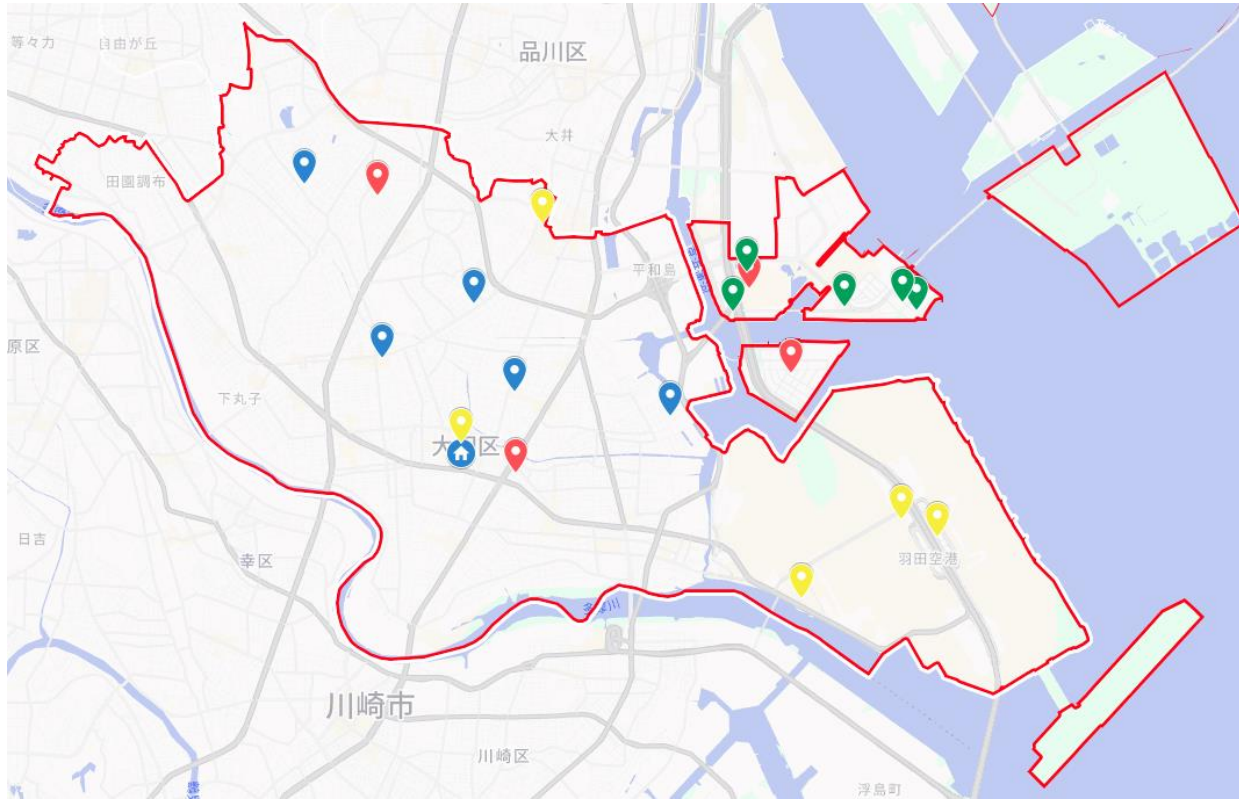


出典：© 2025 Google

| No | 分類             | 施設名            |
|----|----------------|----------------|
| 1  | 都庁及び62区市町村の本庁舎 | 大田区役所          |
| 2  | 駅及び羽田空港        | 蒲田駅(東口)        |
| 3  | 駅及び羽田空港        | 蒲田駅(西口)        |
| 4  | 駅及び羽田空港        | 大森駅(西口)        |
| 5  | 駅及び羽田空港        | 大森駅(東口)        |
| 6  | 駅及び羽田空港        | 羽田空港 第1ターミナル   |
| 7  | 駅及び羽田空港        | 羽田空港 第2ターミナル   |
| 8  | 駅及び羽田空港        | 羽田空港 第3ターミナル   |
| 9  | 都立一時滞在施設       | 産業技術研究センター城南支所 |
| 10 | 都立一時滞在施設       | 大田桜台高等学校       |
| 11 | 都立一時滞在施設       | 大田市場           |
| 12 | 都立一時滞在施設       | 京浜島勤労者厚生会館     |
| 13 | 東京都災害拠点病院      | 東邦大学医療センター大森病院 |

|  |                |  |                     |
|--|----------------|--|---------------------|
|  | 都庁及び62区市町村の本庁舎 |  | 東京都災害拠点病院           |
|  | 駅及び羽田空港        |  | 避難場所となる公園           |
|  | 都立一時滞在施設       |  | 多摩地区出張所及び式根島支所、母島支所 |

## 4.11 23区(大田区) 測定施設一覧



出典：© 2025 Google

| No | 分類                 | 施設名      |
|----|--------------------|----------|
| 14 | 東京都災害拠点病院東京都災害拠点病院 | 大森赤十字病院  |
| 15 | 東京都災害拠点病院          | 東京都立荏原病院 |
| 16 | 東京都災害拠点病院          | 東京労災病院   |
| 17 | 東京都災害拠点病院          | 池上総合病院   |
| 18 | 避難場所となる公園          | 東京港野鳥公園  |
| 19 | 避難場所となる公園          | 城南島海浜公園  |
| 20 | 避難場所となる公園          | 東海ふ頭公園   |
| 21 | 避難場所となる公園          | 城南島ふ頭公園  |
| 22 | 避難場所となる公園          | 城南島緑道公園  |

|  |                |  |                     |
|--|----------------|--|---------------------|
|  | 都庁及び62区市町村の本庁舎 |  | 東京都災害拠点病院           |
|  | 駅及び羽田空港        |  | 避難場所となる公園           |
|  | 都立一時滞在施設       |  | 多摩地区出張所及び式根島支所、母島支所 |

## 4.11 23区(大田区) 測定結果(平均値)

|    |   |
|----|---|
| 表示 | 5G(m) : ミリ波<br>5G(s) : Sub6<br>5G(T) : 転用<br>4G : LTE |
|----|---|

(速度単位 : Mbps)

| No | 分類             | 施設名            | ダウンロード |       |        |       |         |       |        |       | アップロード |       |        |       |       |       |        |       |
|----|----------------|----------------|--------|-------|--------|-------|---------|-------|--------|-------|--------|-------|--------|-------|-------|-------|--------|-------|
|    |                |                | A社     |       | B社     |       | C社      |       | D社     |       | A社     |       | B社     |       | C社    |       | D社     |       |
|    |                |                | 速度     | 表示    | 速度     | 表示    | 速度      | 表示    | 速度     | 表示    | 速度     | 表示    | 速度     | 表示    | 速度    | 表示    | 速度     | 表示    |
| 1  | 都庁及び62区市町村の本庁舎 | 大田区役所          | 97.33  | 5G(s) | 308.06 | 5G(s) | 624.60  | 5G(s) | 20.45  | 5G(s) | 2.66   | 5G(s) | 38.62  | 5G(s) | 77.55 | 5G(s) | 7.28   | 5G(s) |
| 2  | 駅及び羽田空港        | 蒲田駅(東口)        | 261.74 | 5G(T) | 160.08 | 5G(T) | 1025.19 | 5G(m) | 59.91  | 5G(s) | 27.10  | 5G(T) | 20.47  | 5G(T) | 70.75 | 5G(m) | 35.67  | 5G(s) |
| 3  | 駅及び羽田空港        | 蒲田駅(西口)        | 100.13 | 5G(s) | 191.59 | 5G(s) | 288.21  | 5G(T) | 14.21  | 5G(s) | 8.39   | 5G(s) | 49.52  | 5G(s) | 21.39 | 5G(T) | 20.25  | 5G(s) |
| 4  | 駅及び羽田空港        | 大森駅(西口)        | 225.52 | 4G    | 773.17 | 5G(m) | 515.15  | 5G(s) | 34.28  | 5G(s) | 10.15  | 4G    | 208.37 | 5G(m) | 74.58 | 5G(s) | 14.36  | 5G(s) |
| 5  | 駅及び羽田空港        | 大森駅(東口)        | 250.96 | 5G(T) | 191.98 | 5G(T) | 192.54  | 5G(s) | 43.91  | 4G    | 3.68   | 5G(T) | 31.35  | 5G(T) | 13.42 | 5G(s) | 35.46  | 4G    |
| 6  | 駅及び羽田空港        | 羽田空港 第1ターミナル   | 81.67  | 5G(s) | 113.35 | 5G(s) | 43.36   | 5G(T) | 54.49  | 4G    | 33.19  | 5G(s) | 9.76   | 5G(s) | 23.14 | 5G(T) | 42.75  | 4G    |
| 7  | 駅及び羽田空港        | 羽田空港 第2ターミナル   | 29.22  | 4G    | 55.34  | 5G(s) | 274.44  | 5G(s) | 51.91  | 4G    | 7.19   | 4G    | 9.50   | 5G(s) | 76.25 | 5G(s) | 42.95  | 4G    |
| 8  | 駅及び羽田空港        | 羽田空港 第3ターミナル   | 420.55 | 5G(s) | 81.06  | 5G(s) | 18.55   | 5G(T) | 14.51  | 4G    | 20.93  | 5G(s) | 17.35  | 5G(s) | 21.84 | 5G(T) | 28.51  | 4G    |
| 9  | 都立一時滞在施設       | 産業技術研究センター城南支所 | 220.10 | 5G(s) | 246.70 | 5G(s) | 206.87  | 5G(s) | 94.46  | 5G(s) | 23.77  | 5G(s) | 31.13  | 5G(s) | 53.55 | 5G(s) | 110.21 | 5G(s) |
| 10 | 都立一時滞在施設       | 大田桜台高等学校       | 130.91 | 4G    | 255.03 | 5G(T) | 52.84   | 4G    | 108.35 | 5G(s) | 10.44  | 4G    | 9.42   | 5G(T) | 20.89 | 4G    | 14.60  | 5G(s) |
| 11 | 都立一時滞在施設       | 大田市場           | 24.92  | 4G    | 30.69  | 4G    | 283.03  | 5G(T) | 95.73  | 5G(s) | 44.66  | 4G    | 6.53   | 4G    | 20.07 | 5G(T) | 13.24  | 5G(s) |
| 12 | 都立一時滞在施設       | 京浜島勤労者厚生会館     | 569.29 | 5G(s) | 93.48  | 4G    | 337.01  | 5G(s) | 57.70  | 4G    | 21.57  | 5G(s) | 2.24   | 4G    | 48.16 | 5G(s) | 15.39  | 4G    |
| 13 | 東京都災害拠点病院      | 東邦大学医療センター大森病院 | 420.14 | 5G(s) | 309.45 | 5G(s) | 86.10   | 5G(T) | 136.21 | 5G(s) | 7.35   | 5G(s) | 13.05  | 5G(s) | 39.48 | 5G(T) | 61.16  | 5G(s) |

## 4.11 23区(大田区) 測定結果(平均値)

|    |   |
|----|---|
| 表示 | 5G(m) : ミリ波<br>5G(s) : Sub6<br>5G(T) : 転用<br>4G : LTE |
|----|---|

(速度単位 : Mbps)

| No | 分類        | 施設名      | ダウンロード |       |        |       |        |       |        |       | アップロード |       |       |       |       |       |        |       |
|----|-----------|----------|--------|-------|--------|-------|--------|-------|--------|-------|--------|-------|-------|-------|-------|-------|--------|-------|
|    |           |          | A社     |       | B社     |       | C社     |       | D社     |       | A社     |       | B社    |       | C社    |       | D社     |       |
|    |           |          | 速度     | 表示    | 速度     | 表示    | 速度     | 表示    | 速度     | 表示    | 速度     | 表示    | 速度    | 表示    | 速度    | 表示    | 速度     | 表示    |
| 14 | 東京都災害拠点病院 | 大森赤十字病院  | 100.05 | 4G    | 349.14 | 5G(s) | 110.35 | 5G(T) | 201.70 | 5G(s) | 9.67   | 4G    | 30.93 | 5G(s) | 30.93 | 5G(T) | 36.64  | 5G(s) |
| 15 | 東京都災害拠点病院 | 東京都立荏原病院 | 17.31  | 5G(T) | 44.68  | 4G    | 87.69  | 5G(T) | 51.57  | 5G(s) | 7.75   | 5G(T) | 7.68  | 4G    | 18.70 | 5G(T) | 106.56 | 5G(s) |
| 16 | 東京都災害拠点病院 | 東京労災病院   | 30.63  | 4G    | 60.04  | 5G(T) | 48.11  | 4G    | 50.99  | 5G(s) | 4.25   | 4G    | 6.00  | 5G(T) | 20.88 | 4G    | 4.75   | 5G(s) |
| 17 | 東京都災害拠点病院 | 池上総合病院   | 57.81  | 4G    | 145.89 | 5G(s) | 75.29  | 5G(T) | 53.29  | 5G(s) | 24.57  | 4G    | 21.17 | 5G(s) | 37.10 | 5G(T) | 61.65  | 5G(s) |
| 18 | 避難場所となる公園 | 東京港野鳥公園  | 45.27  | 4G    | 49.05  | 4G    | 215.53 | 5G(T) | 27.92  | 4G    | 45.59  | 4G    | 16.32 | 4G    | 4.40  | 5G(T) | 14.41  | 4G    |
| 19 | 避難場所となる公園 | 城南島海浜公園  | 281.86 | 5G(s) | 18.54  | 4G    | 60.61  | 4G    | 128.69 | 5G(s) | 17.69  | 5G(s) | 7.43  | 4G    | 15.03 | 4G    | 4.77   | 5G(s) |
| 20 | 避難場所となる公園 | 東海ふ頭公園   | 40.29  | 5G(T) | 126.08 | 5G(s) | 100.20 | 5G(T) | 50.19  | 5G(s) | 15.37  | 5G(T) | 27.67 | 5G(s) | 10.87 | 5G(T) | 53.53  | 5G(s) |
| 21 | 避難場所となる公園 | 城南島ふ頭公園  | 41.15  | 4G    | 305.90 | 5G(s) | 87.24  | 4G    | 39.71  | 5G(s) | 5.26   | 4G    | 20.84 | 5G(s) | 20.89 | 4G    | 12.80  | 5G(s) |
| 22 | 避難場所となる公園 | 城南島緑道公園  | 487.36 | 5G(s) | 169.11 | 4G    | 170.92 | 4G    | 146.95 | 5G(s) | 23.18  | 5G(s) | 27.08 | 4G    | 11.74 | 4G    | 77.52  | 5G(s) |

## 4.12 23区(世田谷区)

### まとめ(4社合算)

#### <調査対象地域>

東京都世田谷区重点整備エリア

#### <調査期間>

11月28日～12月1日

ダウンロード通信速度 平均197.67Mbps、アップロード通信速度 平均36.10Mbps

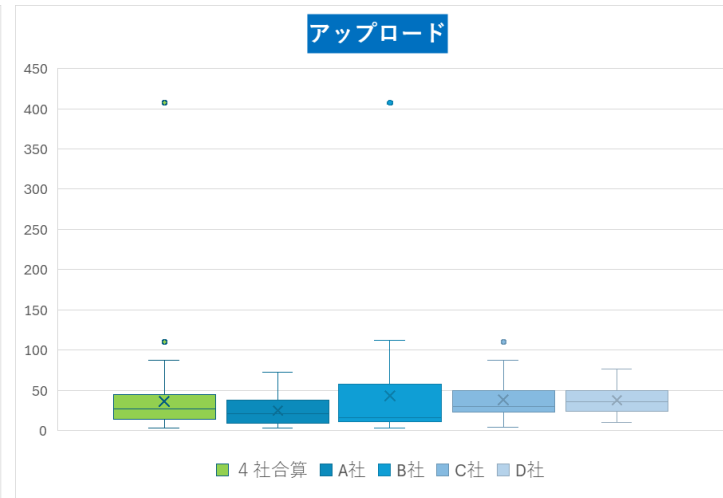
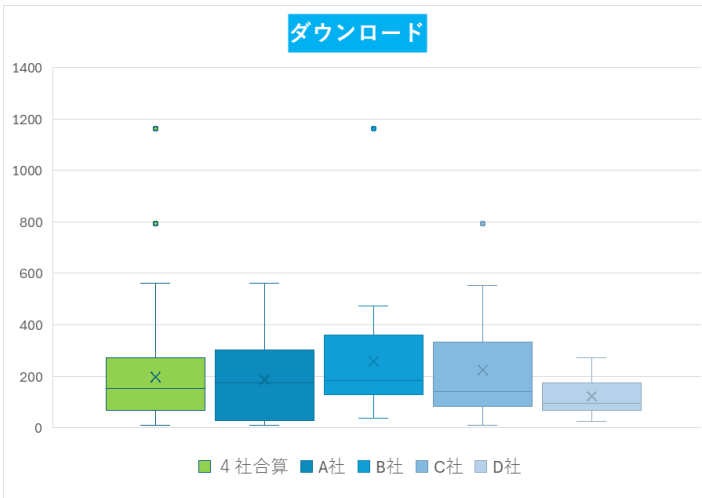
高周波数5G接続率は、95.6% (22/23箇所)

ミリ波接続：3ポイント

低スループット：0ポイント

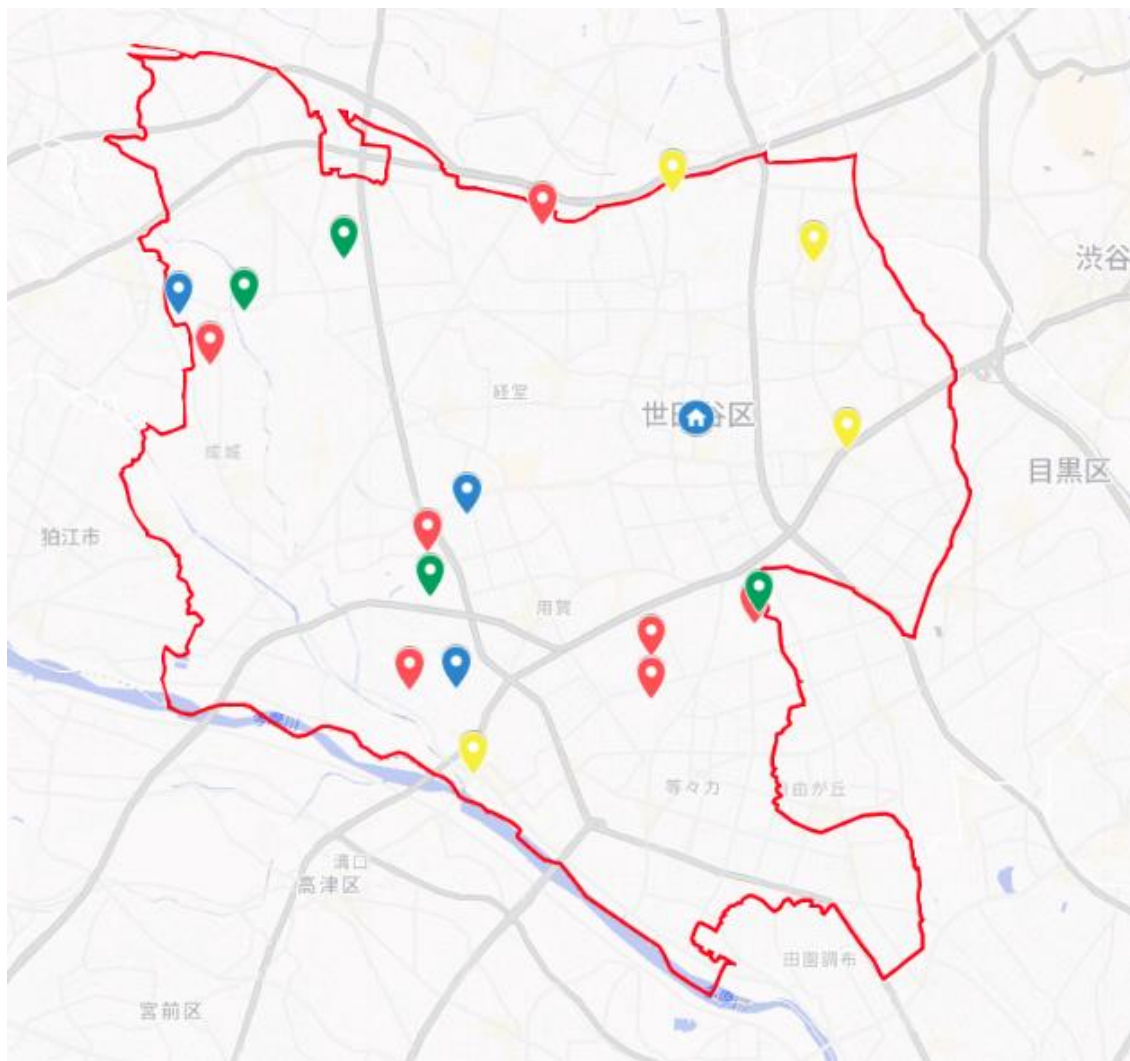
#### スループット定点測定

単位：Mbps



|      | ダウンロード  |        |         |        |        | アップロード |       |        |        |       |
|------|---------|--------|---------|--------|--------|--------|-------|--------|--------|-------|
|      | 合算      | A社     | B社      | C社     | D社     | 合算     | A社    | B社     | C社     | D社    |
| 最大値  | 1161.94 | 561.72 | 1161.94 | 793.07 | 273.24 | 407.22 | 72.82 | 407.22 | 110.09 | 76.31 |
| 75%値 | 268.19  | 273.08 | 355.30  | 320.12 | 171.96 | 43.41  | 37.26 | 43.24  | 45.67  | 47.94 |
| 平均値  | 197.67  | 185.84 | 257.79  | 224.07 | 122.98 | 36.10  | 24.82 | 43.09  | 38.52  | 37.97 |
| 中央値  | 151.98  | 172.79 | 182.35  | 140.30 | 95.02  | 26.63  | 20.57 | 16.00  | 30.28  | 36.20 |
| 25%値 | 67.93   | 27.16  | 133.55  | 85.00  | 67.60  | 13.91  | 9.69  | 10.93  | 23.65  | 26.71 |
| 最小値  | 8.62    | 8.62   | 38.06   | 8.91   | 25.05  | 2.75   | 2.75  | 3.05   | 4.57   | 10.03 |

## 4.12 23区(世田谷区) 測定施設一覧

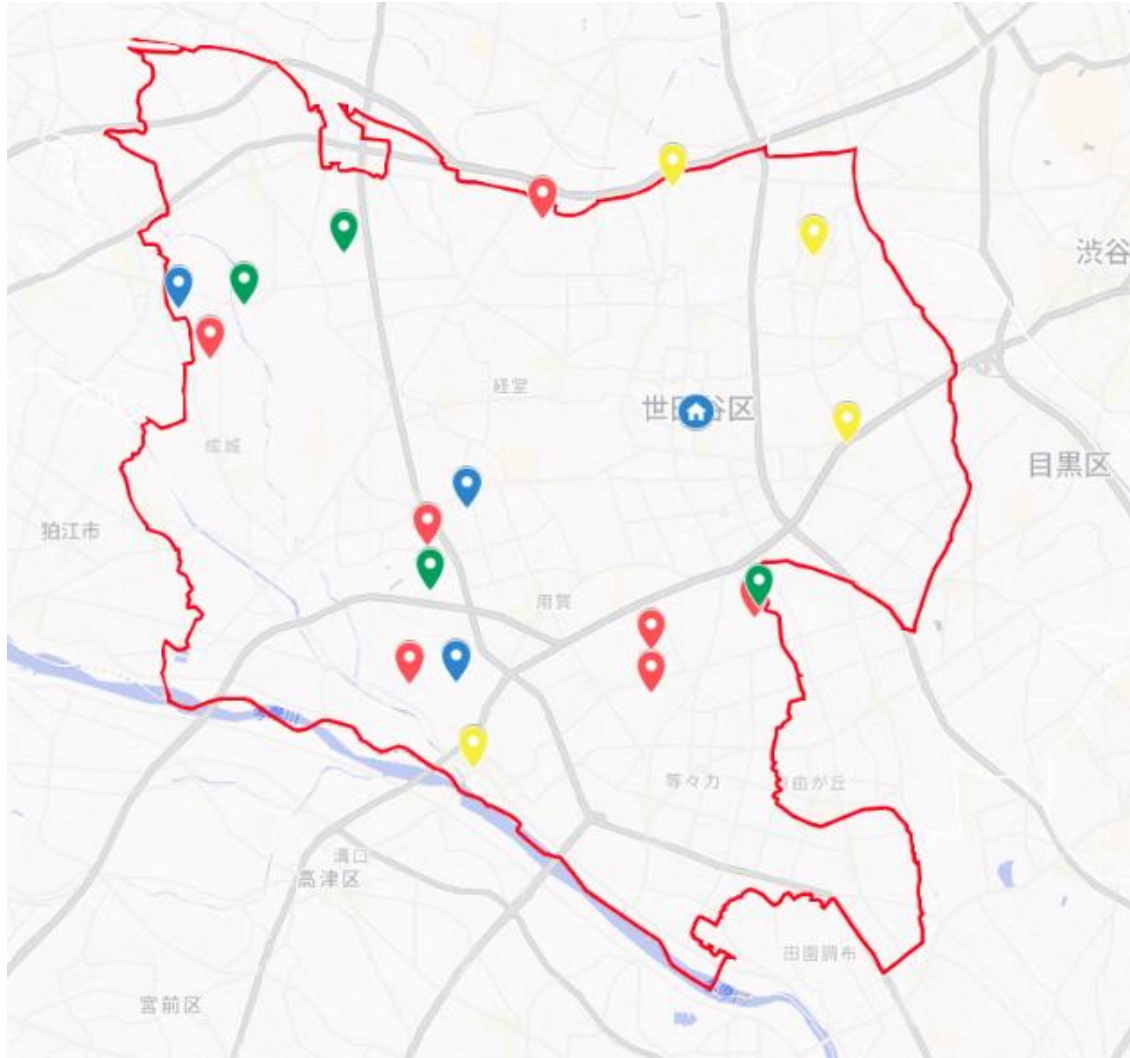


出典：© 2026 Google

|   |                |   |                     |
|---|----------------|---|---------------------|
|  | 都庁及び62区市町村の本庁舎 |  | 東京都災害拠点病院           |
|  | 駅及び羽田空港        |  | 避難場所となる公園           |
|  | 都立一時滞在施設       |  | 多摩地区出張所及び式根島支所、母島支所 |

| No | 分類             | 施設名             |
|----|----------------|-----------------|
| 1  | 都庁及び62区市町村の本庁舎 | 世田谷区役所          |
| 2  | 駅及び羽田空港        | 下北沢駅(南西口)       |
| 3  | 駅及び羽田空港        | 下北沢駅(東口)        |
| 4  | 駅及び羽田空港        | 三軒茶屋駅(世田谷線出口)   |
| 5  | 駅及び羽田空港        | 三軒茶屋駅(世田谷通り口)   |
| 6  | 駅及び羽田空港        | 二子玉川駅(東口)       |
| 7  | 駅及び羽田空港        | 二子玉川駅(西口)       |
| 8  | 駅及び羽田空港        | 明大前駅(フレンテ口)     |
| 9  | 駅及び羽田空港        | 明大前駅(中央口)       |
| 10 | 都立一時滞在施設       | 世田谷市場           |
| 11 | 都立一時滞在施設       | 世田谷総合高等学校       |
| 12 | 都立一時滞在施設       | 駒沢オリンピック公園総合運動場 |
| 13 | 都立一時滞在施設       | 松原高等学校          |

## 4.12 23区(世田谷区) 測定施設一覧



出典：© 2026 Google

|   |                |   |                     |
|---|----------------|---|---------------------|
|  | 都庁及び62区市町村の本庁舎 |  | 東京都災害拠点病院           |
|  | 駅及び羽田空港        |  | 避難場所となる公園           |
|  | 都立一時滞在施設       |  | 多摩地区出張所及び式根島支所、母島支所 |

| No | 分類        | 施設名            |
|----|-----------|----------------|
| 14 | 都立一時滞在施設  | 総合工科高等学校       |
| 15 | 都立一時滞在施設  | 園芸高等学校         |
| 16 | 都立一時滞在施設  | 深沢高等学校         |
| 17 | 東京都災害拠点病院 | 至誠会第二病院        |
| 18 | 東京都災害拠点病院 | 公立学校共済組合関東中央病院 |
| 19 | 東京都災害拠点病院 | 日産厚生会 玉川病院     |
| 20 | 避難場所となる公園 | 砧公園            |
| 21 | 避難場所となる公園 | 駒沢オリンピック公園     |
| 22 | 避難場所となる公園 | 祖師谷公園          |
| 23 | 避難場所となる公園 | 蘆花恒春園          |

## 4.12 23区(世田谷区) 測定結果(平均値)

|    |   |
|----|---|
| 表示 | 5G(m) : ミリ波<br>5G(s) : Sub6<br>5G(T) : 転用<br>4G : LTE |
|----|---|

(速度単位 : Mbps)

| No | 分類             | 施設名             | ダウンロード |       |         |       |        |       |        |       | アップロード |       |        |       |        |       |       |       |
|----|----------------|-----------------|--------|-------|---------|-------|--------|-------|--------|-------|--------|-------|--------|-------|--------|-------|-------|-------|
|    |                |                 | A社     |       | B社      |       | C社     |       | D社     |       | A社     |       | B社     |       | C社     |       | D社    |       |
|    |                |                 | 速度     | 表示    | 速度      | 表示    | 速度     | 表示    | 速度     | 表示    | 速度     | 表示    | 速度     | 表示    | 速度     | 表示    | 速度    | 表示    |
| 1  | 都庁及び62区市町村の本庁舎 | 世田谷区役所          | 535.96 | 5G(s) | 414.00  | 5G(s) | 55.96  | 5G(T) | 68.35  | 5G(s) | 41.58  | 5G(s) | 57.70  | 5G(s) | 19.11  | 5G(T) | 49.85 | 5G(s) |
| 2  | 駅及び羽田空港        | 下北沢駅(南西口)       | 232.47 | 5G(T) | 472.52  | 5G(s) | 793.07 | 5G(s) | 43.96  | 5G(s) | 27.21  | 5G(T) | 112.54 | 5G(s) | 41.91  | 5G(s) | 13.91 | 5G(s) |
| 3  | 駅及び羽田空港        | 下北沢駅(東口)        | 554.64 | 5G(s) | 395.96  | 5G(m) | 306.85 | 5G(s) | 64.09  | 5G(s) | 72.82  | 5G(s) | 60.35  | 5G(m) | 87.53  | 5G(s) | 16.97 | 5G(s) |
| 4  | 駅及び羽田空港        | 三軒茶屋駅(世田谷線出口)   | 561.72 | 5G(s) | 220.42  | 5G(s) | 465.82 | 5G(s) | 59.73  | 4G    | 46.00  | 5G(s) | 18.21  | 5G(s) | 63.88  | 5G(s) | 36.20 | 4G    |
| 5  | 駅及び羽田空港        | 三軒茶屋駅(世田谷通り口)   | 44.93  | 5G(T) | 204.74  | 5G(s) | 91.07  | 5G(s) | 95.02  | 5G(s) | 37.50  | 5G(T) | 12.99  | 5G(s) | 110.09 | 5G(s) | 35.78 | 5G(s) |
| 6  | 駅及び羽田空港        | 二子玉川駅(東口)       | 325.23 | 5G(s) | 1161.94 | 5G(s) | 179.88 | 5G(m) | 159.10 | 5G(s) | 30.78  | 5G(s) | 407.22 | 5G(s) | 49.43  | 5G(m) | 30.16 | 5G(s) |
| 7  | 駅及び羽田空港        | 二子玉川駅(西口)       | 415.95 | 5G(s) | 378.48  | 5G(s) | 279.16 | 5G(T) | 103.08 | 4G    | 55.60  | 5G(s) | 17.02  | 5G(s) | 28.48  | 5G(T) | 29.24 | 4G    |
| 8  | 駅及び羽田空港        | 明大前駅(フレンテ口)     | 77.75  | 5G(s) | 359.64  | 5G(s) | 140.30 | 5G(T) | 83.94  | 5G(s) | 42.60  | 5G(s) | 60.21  | 5G(s) | 30.28  | 5G(T) | 45.83 | 5G(s) |
| 9  | 駅及び羽田空港        | 明大前駅(中央口)       | 244.72 | 5G(s) | 41.49   | 4G    | 179.86 | 5G(T) | 90.30  | 5G(s) | 37.01  | 5G(s) | 3.05   | 4G    | 37.59  | 5G(T) | 41.14 | 5G(s) |
| 10 | 都立一時滞在施設       | 世田谷市場           | 301.43 | 5G(s) | 56.14   | 4G    | 82.21  | 4G    | 66.85  | 5G(s) | 22.41  | 5G(s) | 10.61  | 4G    | 23.19  | 4G    | 34.75 | 5G(s) |
| 11 | 都立一時滞在施設       | 世田谷総合高等学校       | 64.14  | 4G    | 175.05  | 5G(T) | 162.46 | 5G(T) | 273.24 | 5G(s) | 11.13  | 4G    | 23.23  | 5G(T) | 36.61  | 5G(T) | 35.50 | 5G(s) |
| 12 | 都立一時滞在施設       | 駒沢オリンピック公園総合運動場 | 27.16  | 4G    | 151.98  | 4G    | 551.64 | 5G(T) | 173.23 | 5G(s) | 20.57  | 4G    | 11.66  | 4G    | 66.89  | 5G(T) | 53.27 | 5G(s) |
| 13 | 都立一時滞在施設       | 松原高等学校          | 199.38 | 5G(T) | 127.80  | 5G(T) | 110.64 | 5G(T) | 85.22  | 5G(s) | 15.30  | 5G(T) | 11.24  | 5G(T) | 34.40  | 5G(T) | 71.96 | 5G(s) |

## 4.12 23区(世田谷区) 測定結果(平均値)

|    |   |
|----|---|
| 表示 | 5G(m) : ミリ波<br>5G(s) : Sub6<br>5G(T) : 転用<br>4G : LTE |
|----|---|

(速度単位 : Mbps)

| No | 分類        | 施設名            | ダウンロード |       |        |       |        |       |        |       | アップロード |       |       |       |       |       |       |       |
|----|-----------|----------------|--------|-------|--------|-------|--------|-------|--------|-------|--------|-------|-------|-------|-------|-------|-------|-------|
|    |           |                | A社     |       | B社     |       | C社     |       | D社     |       | A社     |       | B社    |       | C社    |       | D社    |       |
|    |           |                | 速度     | 表示    | 速度     | 表示    | 速度     | 表示    | 速度     | 表示    | 速度     | 表示    | 速度    | 表示    | 速度    | 表示    | 速度    | 表示    |
| 14 | 都立一時滞在施設  | 総合工科高等学校       | 177.42 | 4G    | 97.86  | 4G    | 87.78  | 5G(T) | 249.58 | 5G(s) | 24.89  | 4G    | 16.00 | 4G    | 18.25 | 5G(T) | 76.31 | 5G(s) |
| 15 | 都立一時滞在施設  | 園芸高等学校         | 172.79 | 5G(s) | 38.06  | 4G    | 8.91   | 4G    | 25.05  | 4G    | 11.40  | 5G(s) | 10.43 | 4G    | 4.57  | 4G    | 14.05 | 4G    |
| 16 | 都立一時滞在施設  | 深沢高等学校         | 26.87  | 4G    | 139.30 | 5G(T) | 26.43  | 4G    | 143.77 | 5G(s) | 8.83   | 4G    | 13.14 | 5G(T) | 13.89 | 4G    | 46.03 | 5G(s) |
| 17 | 東京都災害拠点病院 | 至誠会第二病院        | 17.15  | 5G(T) | 72.40  | 4G    | 68.29  | 5G(T) | 30.90  | 4G    | 6.75   | 5G(T) | 4.59  | 4G    | 23.30 | 5G(T) | 16.41 | 4G    |
| 18 | 東京都災害拠点病院 | 公立学校共済組合関東中央病院 | 11.75  | 5G(T) | 350.95 | 5G(s) | 59.58  | 5G(T) | 110.81 | 4G    | 10.06  | 5G(T) | 26.02 | 5G(s) | 26.05 | 5G(T) | 10.03 | 4G    |
| 19 | 東京都災害拠点病院 | 日産厚生会 玉川病院     | 30.05  | 4G    | 331.44 | 5G(s) | 102.74 | 5G(T) | 76.10  | 5G(s) | 6.91   | 4G    | 28.77 | 5G(s) | 24.79 | 5G(T) | 42.28 | 5G(s) |
| 20 | 避難場所となる公園 | 砧公園            | 8.62   | 5G(T) | 182.35 | 5G(T) | 393.58 | 5G(T) | 170.68 | 5G(s) | 8.88   | 5G(T) | 6.14  | 5G(T) | 24.49 | 5G(T) | 41.85 | 5G(s) |
| 21 | 避難場所となる公園 | 駒沢オリンピック公園     | 27.16  | 4G    | 151.98 | 4G    | 551.64 | 5G(T) | 173.23 | 5G(s) | 20.57  | 4G    | 11.66 | 4G    | 66.89 | 5G(T) | 53.27 | 5G(s) |
| 22 | 避難場所となる公園 | 祖師谷公園          | 11.38  | 4G    | 225.77 | 5G(T) | 122.25 | 5G(T) | 266.50 | 5G(m) | 2.75   | 4G    | 62.91 | 5G(T) | 23.99 | 5G(T) | 24.18 | 5G(m) |
| 23 | 避難場所となる公園 | 蘆花恒春園          | 205.72 | 5G(s) | 178.84 | 5G(s) | 333.38 | 5G(T) | 215.80 | 5G(s) | 9.31   | 5G(s) | 5.45  | 5G(s) | 30.32 | 5G(T) | 54.28 | 5G(s) |

## 4.13 23区(渋谷区)

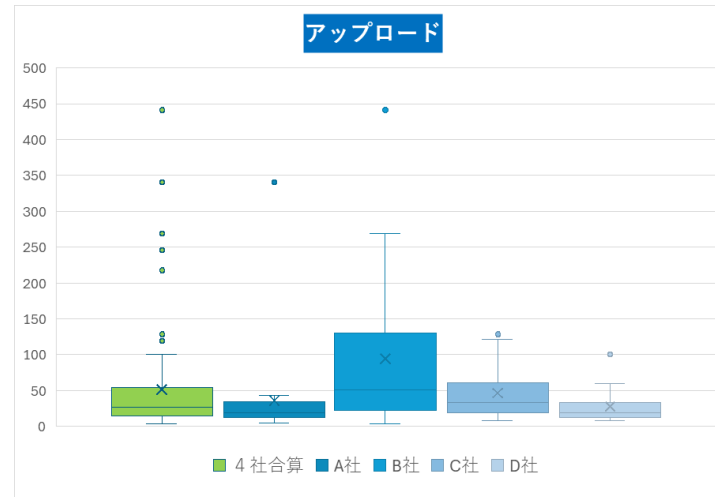
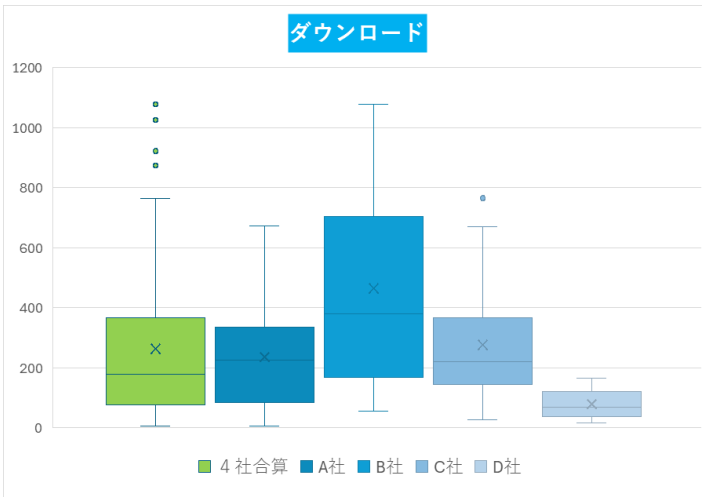
### まとめ(4社合算)

<調査対象地域>  
東京都渋谷区重点整備エリア

<調査期間>  
11月4日 ~ 12月18日  
ダウンロード通信速度 平均263.50Mbps、アップロード通信速度 平均51.24Mbps  
高周波数5G接続率は、100.0% (21/21箇所)  
ミリ波接続：4ポイント  
低スループット：0ポイント

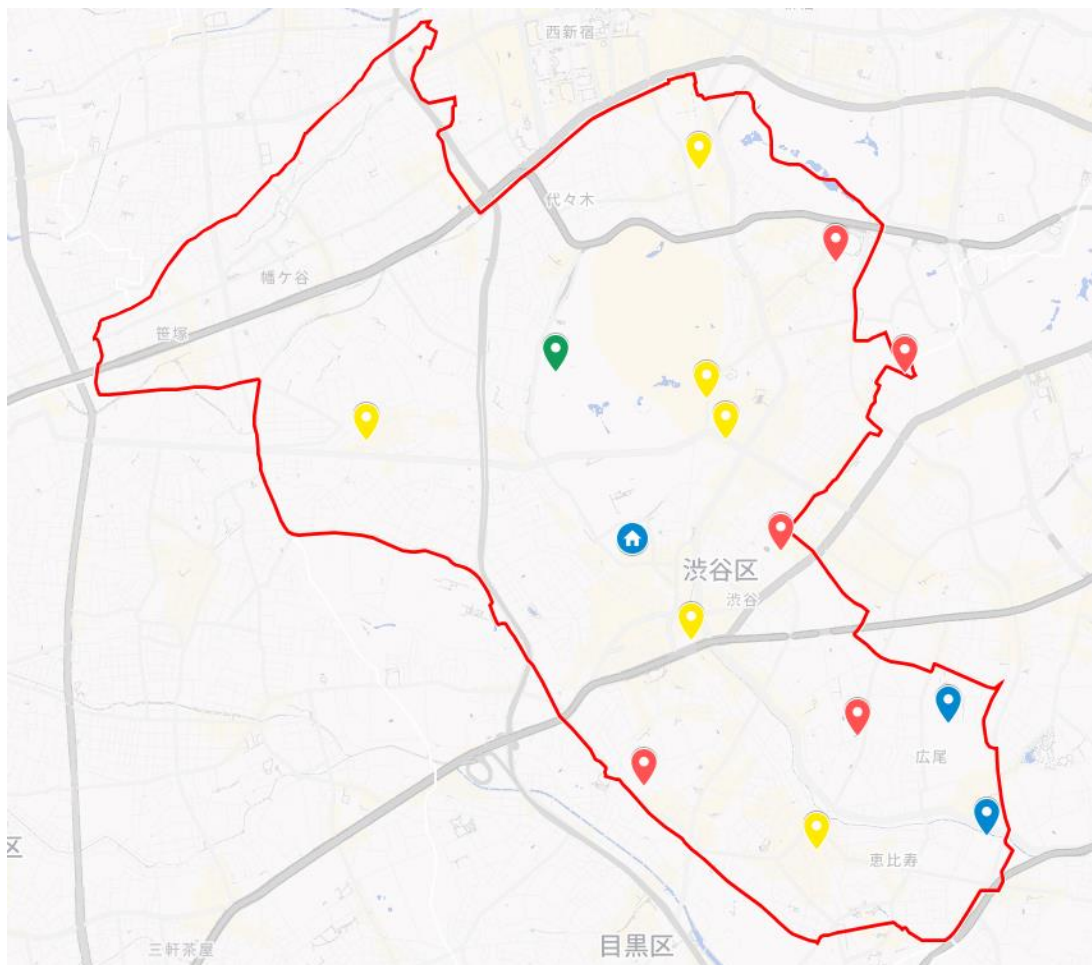
### スループット定点測定

単位：Mbps



|      | ダウンロード  |        |         |        |        | アップロード |        |        |        |        |
|------|---------|--------|---------|--------|--------|--------|--------|--------|--------|--------|
|      | 合算      | A社     | B社      | C社     | D社     | 合算     | A社     | B社     | C社     | D社     |
| 最大値  | 1078.16 | 673.26 | 1078.16 | 764.84 | 164.42 | 441.21 | 340.43 | 441.21 | 128.37 | 100.62 |
| 75%値 | 347.06  | 297.55 | 654.16  | 337.85 | 118.23 | 51.85  | 33.26  | 129.38 | 56.49  | 30.73  |
| 平均値  | 263.50  | 235.56 | 464.63  | 275.60 | 78.21  | 51.24  | 36.22  | 94.27  | 46.65  | 27.84  |
| 中央値  | 177.82  | 225.41 | 379.02  | 219.04 | 67.27  | 26.54  | 18.79  | 50.84  | 33.04  | 18.51  |
| 25%値 | 79.34   | 93.29  | 186.03  | 152.50 | 38.62  | 15.02  | 12.14  | 23.29  | 21.25  | 13.39  |
| 最小値  | 6.52    | 6.52   | 55.35   | 25.81  | 15.23  | 3.94   | 4.41   | 3.94   | 8.08   | 7.55   |

## 4.13 23区(渋谷区) 測定施設一覧

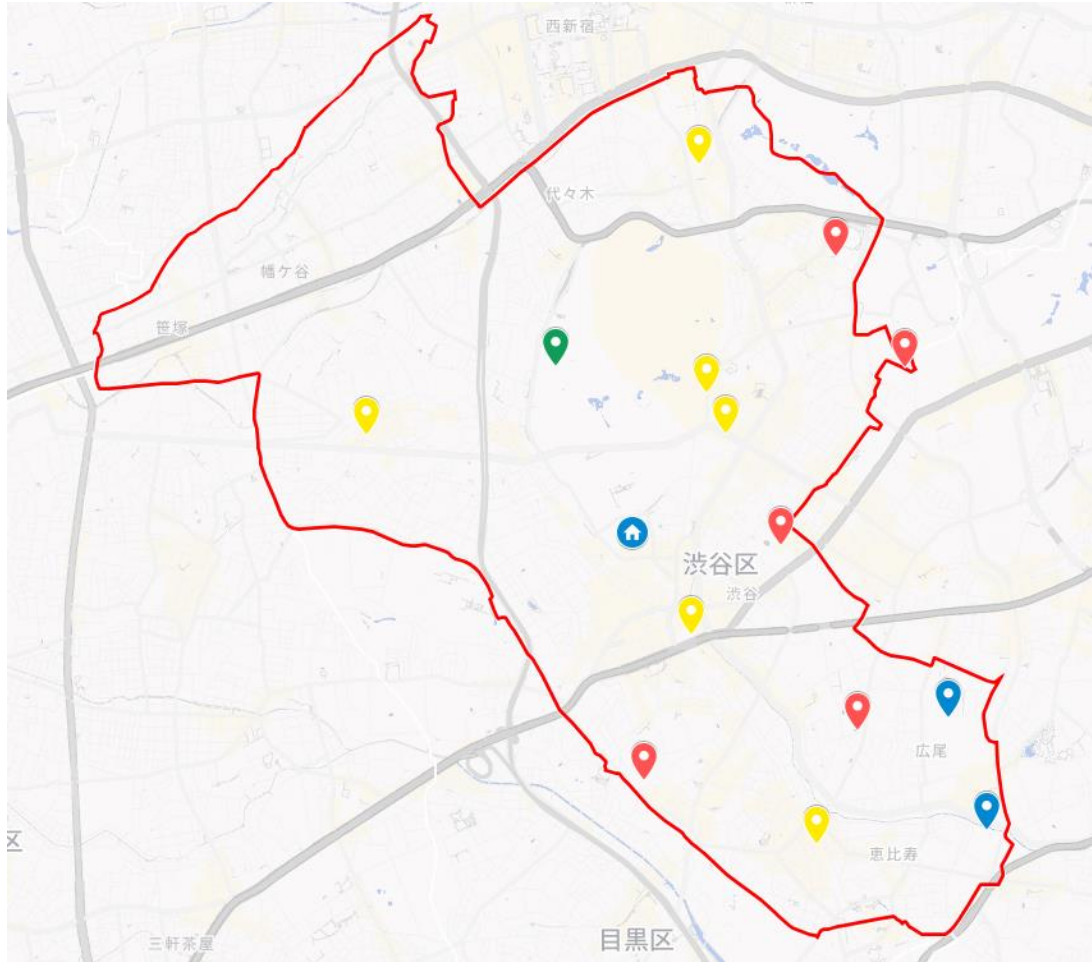


出典：© 2025 Google

| No | 分類             | 施設名                  |
|----|----------------|----------------------|
| 1  | 都庁及び62区市町村の本庁舎 | 渋谷区役所                |
| 2  | 駅及び羽田空港        | 渋谷駅(八チ公口)            |
| 3  | 駅及び羽田空港        | 渋谷駅(宮益坂口)            |
| 4  | 駅及び羽田空港        | 恵比寿駅(東口(恵比寿1-4丁目方面)) |
| 5  | 駅及び羽田空港        | 恵比寿駅(西口(西側))         |
| 6  | 駅及び羽田空港        | 代々木上原駅(北口1)          |
| 7  | 駅及び羽田空港        | 代々木上原駅(南口1)          |
| 8  | 駅及び羽田空港        | 代々木駅(東口)             |
| 9  | 駅及び羽田空港        | 代々木駅(西口)             |
| 10 | 駅及び羽田空港        | 原宿駅(竹下口)             |
| 11 | 駅及び羽田空港        | 原宿駅(東口)              |
| 12 | 駅及び羽田空港        | 明治神宮前駅(1)            |
| 13 | 駅及び羽田空港        | 明治神宮前駅(4)            |

|  |                |  |                     |
|--|----------------|--|---------------------|
|  | 都庁及び62区市町村の本庁舎 |  | 東京都災害拠点病院           |
|  | 駅及び羽田空港        |  | 避難場所となる公園           |
|  | 都立一時滞在施設       |  | 多摩地区出張所及び式根島支所、母島支所 |

## 4.13 23区(渋谷区) 測定施設一覧



出典：© 2025 Google

| No | 分類        | 施設名          |
|----|-----------|--------------|
| 14 | 都立一時滞在施設  | 東京ウイメンズプラザ   |
| 15 | 都立一時滞在施設  | 東京体育館        |
| 16 | 都立一時滞在施設  | 青山高等学校       |
| 17 | 都立一時滞在施設  | 広尾高等学校       |
| 18 | 都立一時滞在施設  | 第一商業高等学校     |
| 19 | 東京都災害拠点病院 | 東京都立広尾病院     |
| 20 | 東京都災害拠点病院 | 日本赤十字社医療センター |
| 21 | 避難場所となる公園 | 代々木公園        |

|   |                |   |                     |
|---|----------------|---|---------------------|
|  | 都庁及び62区市町村の本庁舎 |  | 東京都災害拠点病院           |
|  | 駅及び羽田空港        |  | 避難場所となる公園           |
|  | 都立一時滞在施設       |  | 多摩地区出張所及び式根島支所、母島支所 |

### 4.13 23区(渋谷区) 測定結果(平均値)

|    |   |
|----|---|
| 表示 | 5G(m) : ミリ波<br>5G(s) : Sub6<br>5G(T) : 転用<br>4G : LTE |
|----|---|

(速度単位 : Mbps)

| No | 分類             | 施設名                  | ダウンロード |       |         |       |        |       |        |       | アップロード |       |        |       |        |       |        |       |
|----|----------------|----------------------|--------|-------|---------|-------|--------|-------|--------|-------|--------|-------|--------|-------|--------|-------|--------|-------|
|    |                |                      | A社     |       | B社      |       | C社     |       | D社     |       | A社     |       | B社     |       | C社     |       | D社     |       |
|    |                |                      | 速度     | 表示    | 速度      | 表示    | 速度     | 表示    | 速度     | 表示    | 速度     | 表示    | 速度     | 表示    | 速度     | 表示    | 速度     | 表示    |
| 1  | 都庁及び62区市町村の本庁舎 | 渋谷区役所                | 20.16  | 4G    | 110.85  | 4G    | 219.04 | 5G(s) | 63.93  | 5G(s) | 16.75  | 4G    | 23.29  | 4G    | 8.99   | 5G(s) | 30.00  | 5G(s) |
| 2  | 駅及び羽田空港        | 渋谷駅(ハチ公口)            | 278.31 | 5G(s) | 186.03  | 5G(s) | 161.73 | 5G(s) | 91.75  | 5G(s) | 42.64  | 5G(s) | 87.30  | 5G(s) | 40.93  | 5G(s) | 30.73  | 5G(s) |
| 3  | 駅及び羽田空港        | 渋谷駅(宮益坂口)            | 190.08 | 5G(s) | 55.35   | 5G(s) | 90.40  | 5G(s) | 36.03  | 5G(s) | 42.67  | 5G(s) | 14.01  | 5G(s) | 50.66  | 5G(s) | 11.38  | 5G(s) |
| 4  | 駅及び羽田空港        | 恵比寿駅(東口(恵比寿1-4丁目方面)) | 465.91 | 5G(s) | 922.01  | 5G(s) | 331.83 | 5G(T) | 71.68  | 5G(s) | 33.26  | 5G(s) | 130.37 | 5G(s) | 17.08  | 5G(T) | 11.70  | 5G(s) |
| 5  | 駅及び羽田空港        | 恵比寿駅(西口(西側))         | 71.62  | 5G(s) | 409.65  | 5G(s) | 337.85 | 5G(T) | 164.42 | 5G(s) | 12.14  | 5G(s) | 25.67  | 5G(s) | 75.42  | 5G(T) | 47.11  | 5G(s) |
| 6  | 駅及び羽田空港        | 代々木上原駅(北口1)          | 104.07 | 5G(s) | 379.02  | 5G(s) | 669.93 | 5G(T) | 127.24 | 5G(s) | 7.99   | 5G(s) | 56.17  | 5G(s) | 128.37 | 5G(T) | 100.62 | 5G(s) |
| 7  | 駅及び羽田空港        | 代々木上原駅(南口1)          | 219.48 | 5G(s) | 323.51  | 5G(s) | 184.10 | 5G(s) | 130.39 | 5G(s) | 12.10  | 5G(s) | 27.40  | 5G(s) | 21.25  | 5G(s) | 16.40  | 5G(s) |
| 8  | 駅及び羽田空港        | 代々木駅(東口)             | 453.98 | 5G(s) | 288.71  | 5G(s) | 469.05 | 5G(s) | 30.25  | 5G(s) | 22.20  | 5G(s) | 20.90  | 5G(s) | 118.70 | 5G(s) | 18.51  | 5G(s) |
| 9  | 駅及び羽田空港        | 代々木駅(西口)             | 673.26 | 5G(s) | 150.78  | 5G(s) | 135.39 | 5G(s) | 32.97  | 5G(s) | 340.43 | 5G(s) | 34.76  | 5G(s) | 54.86  | 5G(s) | 15.36  | 5G(s) |
| 10 | 駅及び羽田空港        | 原宿駅(竹下口)             | 374.69 | 5G(s) | 1024.77 | 5G(s) | 271.58 | 5G(T) | 15.23  | 4G    | 13.76  | 5G(s) | 441.21 | 5G(s) | 121.84 | 5G(T) | 18.27  | 4G    |
| 11 | 駅及び羽田空港        | 原宿駅(東口)              | 481.09 | 5G(s) | 874.35  | 5G(s) | 196.31 | 5G(s) | 99.35  | 5G(s) | 23.64  | 5G(s) | 268.74 | 5G(s) | 65.58  | 5G(s) | 24.34  | 5G(s) |
| 12 | 駅及び羽田空港        | 明治神宮前駅(1)            | 297.55 | 5G(s) | 585.23  | 5G(m) | 394.00 | 5G(s) | 147.79 | 5G(s) | 34.34  | 5G(s) | 246.05 | 5G(m) | 56.49  | 5G(s) | 9.69   | 5G(s) |
| 13 | 駅及び羽田空港        | 明治神宮前駅(4)            | 245.03 | 5G(s) | 654.16  | 5G(m) | 25.81  | 5G(T) | 67.27  | 5G(s) | 17.16  | 5G(s) | 129.38 | 5G(m) | 33.04  | 5G(T) | 7.55   | 5G(s) |

### 4.13 23区(渋谷区) 測定結果(平均値)

|    |   |
|----|---|
| 表示 | 5G(m) : ミリ波<br>5G(s) : Sub6<br>5G(T) : 転用<br>4G : LTE |
|----|---|

(速度単位 : Mbps)

| No | 分類        | 施設名          | ダウンロード |       |         |       |        |       |        |       | アップロード |       |        |       |       |       |       |       |
|----|-----------|--------------|--------|-------|---------|-------|--------|-------|--------|-------|--------|-------|--------|-------|-------|-------|-------|-------|
|    |           |              | A社     |       | B社      |       | C社     |       | D社     |       | A社     |       | B社     |       | C社    |       | D社    |       |
|    |           |              | 速度     | 表示    | 速度      | 表示    | 速度     | 表示    | 速度     | 表示    | 速度     | 表示    | 速度     | 表示    | 速度    | 表示    | 速度    | 表示    |
| 14 | 都立一時滞在施設  | 東京ウィメンズプラザ   | 73.97  | 5G(T) | 81.01   | 5G(T) | 171.54 | 5G(T) | 125.21 | 5G(s) | 7.03   | 5G(T) | 6.75   | 5G(T) | 8.08  | 5G(T) | 11.94 | 5G(s) |
| 15 | 都立一時滞在施設  | 東京体育館        | 249.38 | 5G(s) | 1078.16 | 5G(m) | 764.84 | 5G(m) | 35.02  | 4G    | 42.58  | 5G(s) | 217.76 | 5G(m) | 32.69 | 5G(m) | 35.82 | 4G    |
| 16 | 都立一時滞在施設  | 青山高等学校       | 93.29  | 5G(s) | 755.43  | 5G(s) | 318.01 | 5G(s) | 74.32  | 4G    | 13.22  | 5G(s) | 62.88  | 5G(s) | 47.83 | 5G(s) | 57.86 | 4G    |
| 17 | 都立一時滞在施設  | 広尾高等学校       | 276.96 | 4G    | 587.77  | 5G(s) | 111.88 | 5G(T) | 47.00  | 5G(s) | 22.81  | 4G    | 72.55  | 5G(s) | 21.60 | 5G(T) | 13.39 | 5G(s) |
| 18 | 都立一時滞在施設  | 第一商業高等学校     | 6.52   | 4G    | 267.90  | 5G(s) | 152.50 | 5G(T) | 38.62  | 4G    | 4.41   | 4G    | 19.55  | 5G(s) | 11.70 | 5G(T) | 29.82 | 4G    |
| 19 | 東京都災害拠点病院 | 東京都立広尾病院     | 115.38 | 5G(s) | 332.55  | 4G    | 400.90 | 5G(T) | 63.42  | 5G(s) | 4.82   | 5G(s) | 40.07  | 4G    | 29.89 | 5G(T) | 59.66 | 5G(s) |
| 20 | 東京都災害拠点病院 | 日本赤十字社医療センター | 225.41 | 5G(T) | 565.13  | 5G(s) | 328.89 | 5G(s) | 62.26  | 5G(s) | 18.79  | 5G(T) | 50.84  | 5G(s) | 12.26 | 5G(s) | 19.03 | 5G(s) |
| 21 | 避難場所となる公園 | 代々木公園        | 30.66  | 5G(T) | 124.87  | 5G(T) | 52.06  | 5G(T) | 118.23 | 5G(s) | 27.85  | 5G(T) | 3.94   | 5G(T) | 22.41 | 5G(T) | 15.44 | 5G(s) |

## 4.14 23区(中野区)

### まとめ(4社合算)

#### <調査対象地域>

東京都中野区重点整備エリア

#### <調査期間>

12月4日 ~ 12月4日

ダウンロード通信速度 平均168.16Mbps、アップロード通信速度 平均35.96Mbps

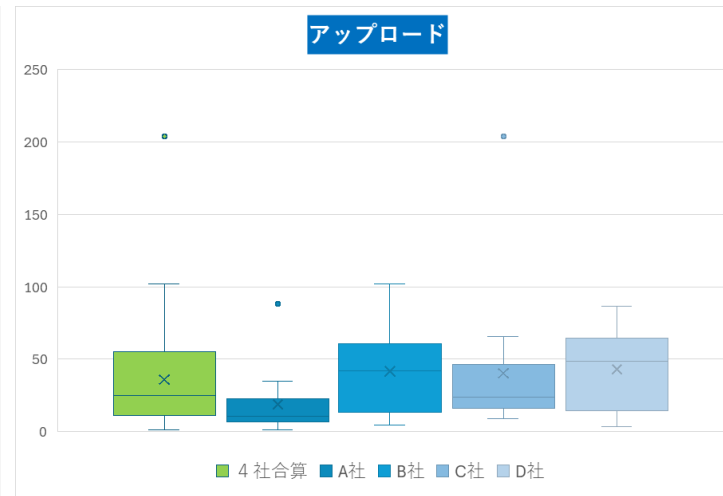
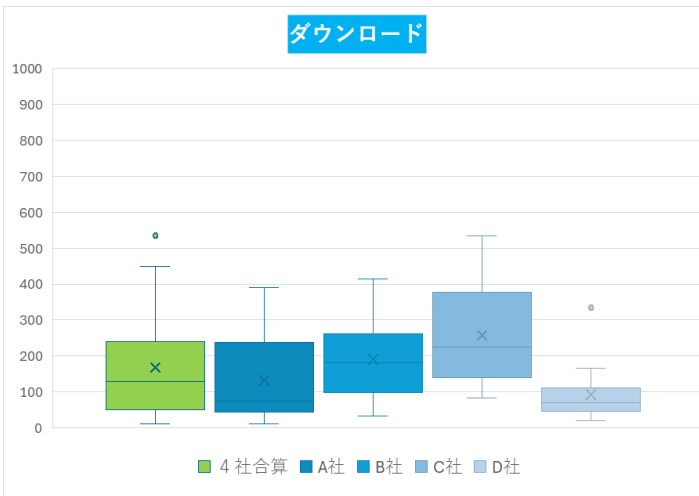
高周波数5G接続率は、100.0% (14/14箇所)

ミリ波接続：1ポイント

低スループット：0ポイント

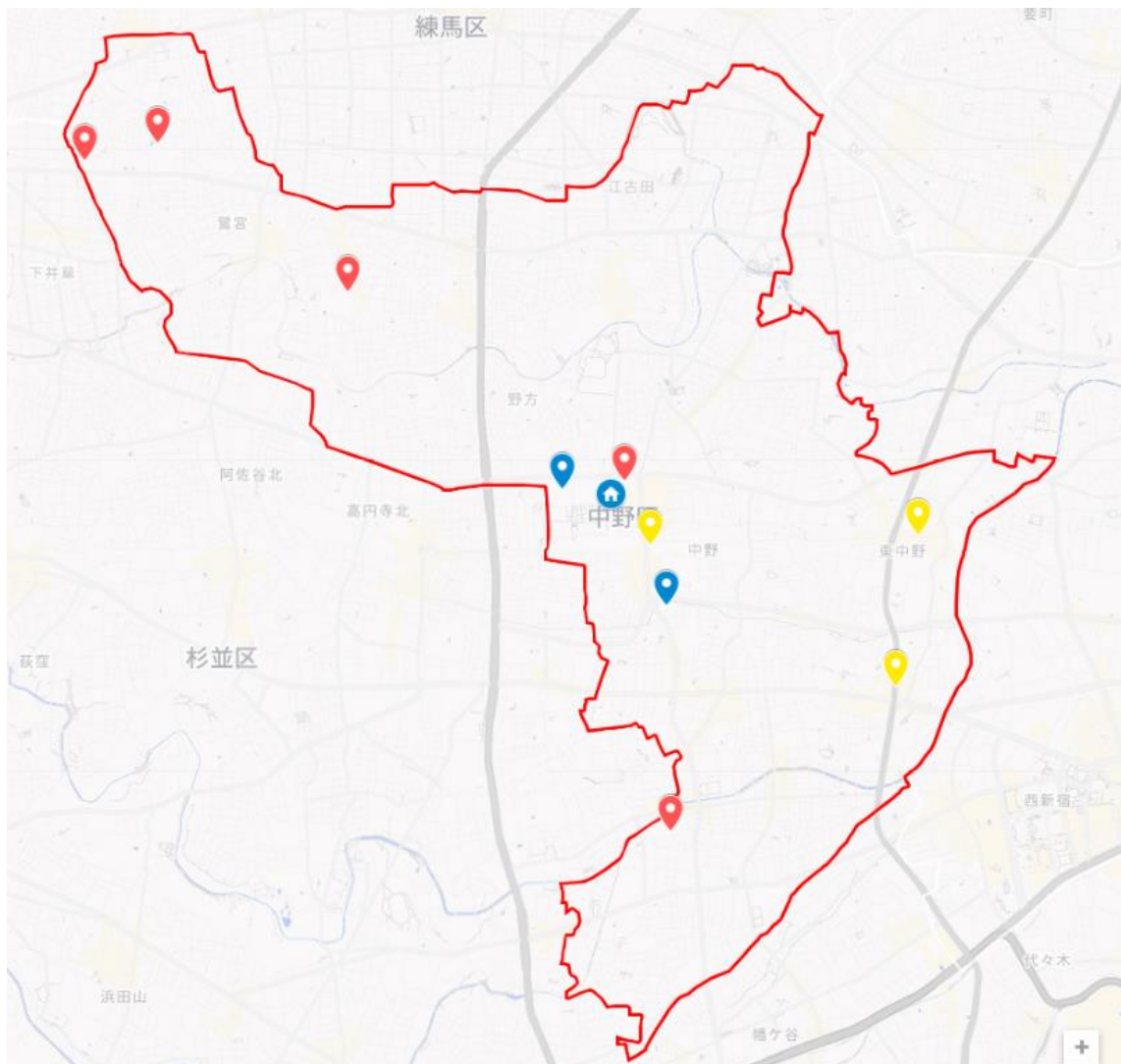
#### スループット定点測定

単位：Mbps



|      | ダウンロード |        |        |        |        | アップロード |       |        |        |       |
|------|--------|--------|--------|--------|--------|--------|-------|--------|--------|-------|
|      | 合算     | A社     | B社     | C社     | D社     | 合算     | A社    | B社     | C社     | D社    |
| 最大値  | 535.06 | 389.30 | 413.57 | 535.06 | 334.71 | 203.75 | 88.07 | 101.86 | 203.75 | 86.43 |
| 75%値 | 237.88 | 220.58 | 234.61 | 344.89 | 106.57 | 54.44  | 20.21 | 60.68  | 44.11  | 59.65 |
| 平均値  | 168.16 | 131.54 | 190.98 | 256.99 | 93.11  | 35.96  | 18.73 | 41.65  | 40.38  | 43.07 |
| 中央値  | 129.61 | 73.65  | 180.35 | 224.73 | 69.89  | 24.80  | 10.70 | 41.83  | 24.02  | 48.80 |
| 25%値 | 52.26  | 44.95  | 121.75 | 157.58 | 48.03  | 11.20  | 7.30  | 14.75  | 16.79  | 15.67 |
| 最小値  | 10.50  | 10.50  | 32.16  | 83.08  | 20.65  | 0.92   | 0.92  | 4.74   | 9.13   | 3.16  |

## 4.14 23区(中野区) 測定施設一覧



出典：© 2025 Google

|   |                |   |                     |
|---|----------------|---|---------------------|
|  | 都庁及び62区市町村の本庁舎 |  | 東京都災害拠点病院           |
|  | 駅及び羽田空港        |  | 避難場所となる公園           |
|  | 都立一時滞在施設       |  | 多摩地区出張所及び式根島支所、母島支所 |

| No | 分類             | 施設名         |
|----|----------------|-------------|
| 1  | 都庁及び62区市町村の本庁舎 | 中野区役所       |
| 2  | 駅及び羽田空港        | 中野駅(北口)     |
| 3  | 駅及び羽田空港        | 中野駅(南口)     |
| 4  | 駅及び羽田空港        | 中野坂上駅(出口A2) |
| 5  | 駅及び羽田空港        | 中野坂上駅(出口1)  |
| 6  | 駅及び羽田空港        | 東中野駅(東口)    |
| 7  | 駅及び羽田空港        | 東中野駅(西口)    |
| 8  | 都立一時滞在施設       | 稔ヶ丘高等学校     |
| 9  | 都立一時滞在施設       | 中野都税事務所     |
| 10 | 都立一時滞在施設       | 鷺宮高等学校      |
| 11 | 都立一時滞在施設       | 武蔵丘高等学校     |
| 12 | 都立一時滞在施設       | 富士高等学校      |
| 13 | 東京都災害拠点病院      | 新渡戸記念中野総合病院 |
| 14 | 東京都災害拠点病院      | 東京警察病院      |

#### 4.14 23区(中野区) 測定結果(平均値)

|    |   |
|----|---|
| 表示 | 5G(m) : ミリ波<br>5G(s) : Sub6<br>5G(T) : 転用<br>4G : LTE |
|----|---|

(速度単位 : Mbps)

| No | 分類             | 施設名         | ダウンロード |       |        |       |        |       |        |       | アップロード |       |        |       |        |       |       |       |
|----|----------------|-------------|--------|-------|--------|-------|--------|-------|--------|-------|--------|-------|--------|-------|--------|-------|-------|-------|
|    |                |             | A社     |       | B社     |       | C社     |       | D社     |       | A社     |       | B社     |       | C社     |       | D社    |       |
|    |                |             | 速度     | 表示    | 速度     | 表示    | 速度     | 表示    | 速度     | 表示    | 速度     | 表示    | 速度     | 表示    | 速度     | 表示    | 速度    | 表示    |
| 1  | 都庁及び62区市町村の本庁舎 | 中野区役所       | 173.19 | 5G(s) | 33.10  | 4G    | 145.70 | 5G(T) | 69.33  | 5G(s) | 11.23  | 5G(s) | 4.74   | 4G    | 10.28  | 5G(T) | 12.07 | 5G(s) |
| 2  | 駅及び羽田空港        | 中野駅(北口)     | 53.36  | 5G(s) | 156.98 | 4G    | 535.06 | 5G(s) | 20.65  | 4G    | 11.12  | 5G(s) | 60.24  | 4G    | 65.85  | 5G(s) | 12.58 | 4G    |
| 3  | 駅及び羽田空港        | 中野駅(南口)     | 389.30 | 5G(s) | 186.95 | 4G    | 281.01 | 5G(s) | 48.03  | 5G(s) | 88.07  | 5G(s) | 54.20  | 4G    | 16.97  | 5G(s) | 3.16  | 5G(s) |
| 4  | 駅及び羽田空港        | 中野坂上駅(出口A2) | 10.50  | 5G(s) | 345.78 | 5G(s) | 117.08 | 5G(T) | 107.31 | 5G(s) | 10.16  | 5G(s) | 61.12  | 5G(s) | 9.13   | 5G(T) | 86.43 | 5G(s) |
| 5  | 駅及び羽田空港        | 中野坂上駅(出口1)  | 93.93  | 5G(T) | 413.57 | 5G(T) | 122.56 | 5G(T) | 334.71 | 5G(m) | 4.40   | 5G(T) | 30.20  | 5G(T) | 18.98  | 5G(T) | 61.05 | 5G(m) |
| 6  | 駅及び羽田空港        | 東中野駅(東口)    | 46.14  | 5G(T) | 119.89 | 4G    | 248.33 | 5G(s) | 36.70  | 4G    | 34.95  | 5G(T) | 14.32  | 4G    | 30.22  | 5G(s) | 51.07 | 4G    |
| 7  | 駅及び羽田空港        | 東中野駅(西口)    | 39.24  | 5G(T) | 233.33 | 5G(T) | 193.21 | 5G(T) | 70.45  | 5G(s) | 29.19  | 5G(T) | 60.83  | 5G(T) | 13.88  | 5G(T) | 55.17 | 5G(s) |
| 8  | 都立一時滞在施設       | 稔ヶ丘高等学校     | 287.67 | 5G(s) | 32.16  | 4G    | 207.07 | 5G(T) | 164.86 | 5G(s) | 6.60   | 5G(s) | 9.88   | 4G    | 29.05  | 5G(T) | 81.20 | 5G(s) |
| 9  | 都立一時滞在施設       | 中野都税事務所     | 41.23  | 5G(s) | 235.04 | 4G    | 413.19 | 5G(T) | 67.81  | 5G(s) | 0.92   | 5G(s) | 39.59  | 4G    | 203.75 | 5G(T) | 74.70 | 5G(s) |
| 10 | 都立一時滞在施設       | 鷺宮高等学校      | 131.87 | 5G(s) | 191.77 | 4G    | 242.39 | 5G(T) | 120.72 | 5G(s) | 10.28  | 5G(s) | 79.90  | 4G    | 16.73  | 5G(T) | 30.56 | 5G(s) |
| 11 | 都立一時滞在施設       | 武蔵丘高等学校     | 236.38 | 5G(s) | 173.74 | 4G    | 193.93 | 5G(T) | 48.03  | 5G(s) | 6.15   | 5G(s) | 44.06  | 4G    | 17.87  | 5G(T) | 46.52 | 5G(s) |
| 12 | 都立一時滞在施設       | 富士高等学校      | 245.26 | 5G(s) | 390.96 | 5G(s) | 83.08  | 5G(T) | 104.34 | 5G(s) | 19.22  | 5G(s) | 101.86 | 5G(s) | 39.17  | 5G(T) | 18.09 | 5G(s) |
| 13 | 東京都災害拠点病院      | 新渡戸記念中野総合病院 | 48.96  | 5G(T) | 127.34 | 4G    | 449.01 | 5G(T) | 73.96  | 5G(s) | 20.54  | 5G(T) | 16.04  | 4G    | 45.75  | 5G(T) | 55.45 | 5G(s) |

#### 4.14 23区(中野区) 測定結果(平均値)

|    |   |
|----|---|
| 表示 | 5G(m) : ミリ波<br>5G(s) : Sub6<br>5G(T) : 転用<br>4G : LTE |
|----|---|

(速度単位 : Mbps)

| No | 分類        | 施設名    | ダウンロード |       |       |    |        |       |       |       | アップロード |       |      |    |       |       |       |       |
|----|-----------|--------|--------|-------|-------|----|--------|-------|-------|-------|--------|-------|------|----|-------|-------|-------|-------|
|    |           |        | A社     |       | B社    |    | C社     |       | D社    |       | A社     |       | B社   |    | C社    |       | D社    |       |
|    |           |        | 速度     | 表示    | 速度    | 表示 | 速度     | 表示    | 速度    | 表示    | 速度     | 表示    | 速度   | 表示 | 速度    | 表示    | 速度    | 表示    |
| 14 | 東京都災害拠点病院 | 東京警察病院 | 44.55  | 5G(T) | 33.17 | 4G | 366.18 | 5G(T) | 36.70 | 5G(s) | 9.40   | 5G(T) | 6.07 | 4G | 47.74 | 5G(T) | 14.86 | 5G(s) |

## 4.15 23区(杉並区)

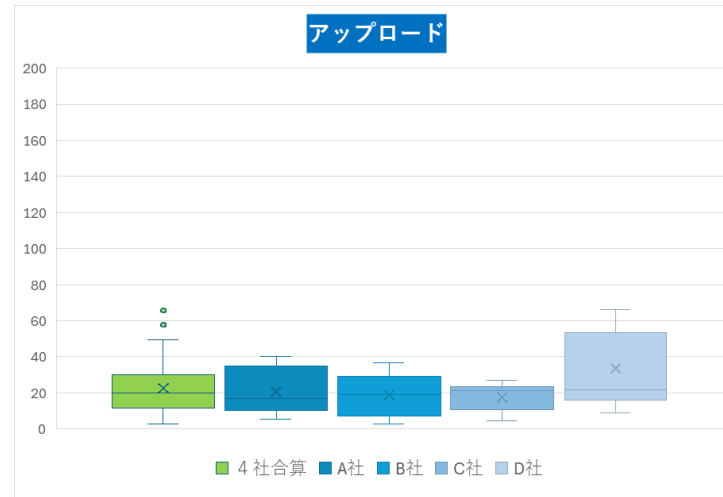
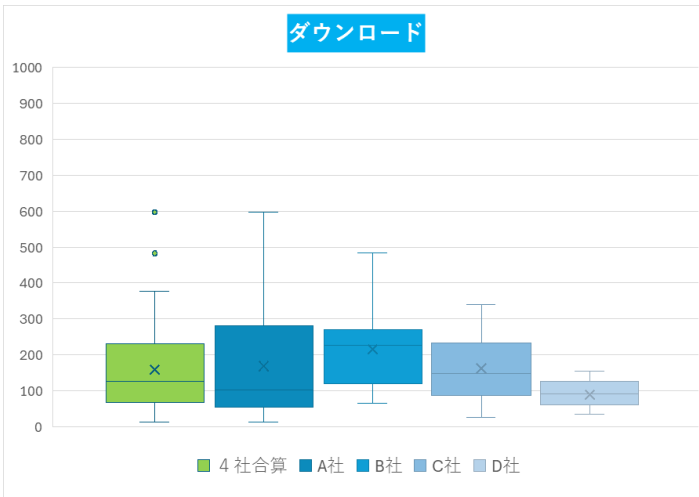
### まとめ(4社合算)

<調査対象地域>  
東京都杉並区重点整備エリア

<調査期間>  
12月2日 ~ 12月19日  
ダウンロード通信速度 平均158.94Mbps、アップロード通信速度 平均22.62Mbps  
高周波数5G接続率は、84.6% (11/13箇所)  
ミリ波接続：0ポイント  
低スループット：0ポイント

### スループット定点測定

単位：Mbps



|      | ダウンロード |        |        |        |        | アップロード |       |       |       |       |
|------|--------|--------|--------|--------|--------|--------|-------|-------|-------|-------|
|      | 合算     | A社     | B社     | C社     | D社     | 合算     | A社    | B社    | C社    | D社    |
| 最大値  | 597.50 | 597.50 | 482.80 | 338.81 | 155.01 | 66.30  | 39.98 | 36.81 | 26.91 | 66.30 |
| 75%値 | 229.84 | 276.79 | 263.16 | 229.56 | 124.18 | 28.20  | 34.52 | 27.36 | 23.02 | 49.43 |
| 平均値  | 158.94 | 169.11 | 215.14 | 161.78 | 89.70  | 22.62  | 20.51 | 18.89 | 17.60 | 33.50 |
| 中央値  | 126.56 | 103.15 | 226.04 | 147.36 | 91.71  | 20.01  | 16.69 | 19.14 | 21.35 | 21.76 |
| 25%値 | 70.56  | 55.78  | 140.46 | 91.44  | 61.12  | 11.51  | 11.56 | 7.01  | 10.93 | 16.21 |
| 最小値  | 13.70  | 13.70  | 66.29  | 25.79  | 34.44  | 2.88   | 5.41  | 2.88  | 4.38  | 9.00  |

## 4.15 23区(杉並区) 測定施設一覧



出典：© 2025 Google

| No | 分類             | 施設名            |
|----|----------------|----------------|
| 1  | 都庁及び62区市町村の本庁舎 | 杉並区役所          |
| 2  | 駅及び羽田空港        | 荻窪駅(北口)        |
| 3  | 駅及び羽田空港        | 荻窪駅(南口)        |
| 4  | 都立一時滞在施設       | 杉並高等学校         |
| 5  | 都立一時滞在施設       | 豊多摩高等学校        |
| 6  | 都立一時滞在施設       | 農芸高等学校         |
| 7  | 東京都災害拠点病院      | 荻窪病院           |
| 8  | 東京都災害拠点病院      | 立正佼成会附属佼成病院    |
| 9  | 避難場所となる公園      | 善福寺公園          |
| 10 | 避難場所となる公園      | 善福寺川緑地 (和田堀公園) |
| 11 | 避難場所となる公園      | 高井戸公園          |
| 12 | 避難場所となる公園      | 善福寺川緑地         |
| 13 | 避難場所となる公園      | 和田堀公園          |

測定箇所「立正佼成会附属佼成病院」は、令和6年4月1日からは「杏林大学医学部付属杉並病院」として運営されています。

|   |                |   |                     |
|---|----------------|---|---------------------|
|  | 都庁及び62区市町村の本庁舎 |  | 東京都災害拠点病院           |
|  | 駅及び羽田空港        |  | 避難場所となる公園           |
|  | 都立一時滞在施設       |  | 多摩地区出張所及び式根島支所、母島支所 |

## 4.15 23区(杉並区) 測定結果(平均値)

|    |   |
|----|---|
| 表示 | 5G(m) : ミリ波<br>5G(s) : Sub6<br>5G(T) : 転用<br>4G : LTE |
|----|---|

(速度単位 : Mbps)

| No | 分類             | 施設名            | ダウンロード |       |        |       |        |       |        |       | アップロード |       |       |       |       |       |       |       |
|----|----------------|----------------|--------|-------|--------|-------|--------|-------|--------|-------|--------|-------|-------|-------|-------|-------|-------|-------|
|    |                |                | A社     |       | B社     |       | C社     |       | D社     |       | A社     |       | B社    |       | C社    |       | D社    |       |
|    |                |                | 速度     | 表示    | 速度     | 表示    | 速度     | 表示    | 速度     | 表示    | 速度     | 表示    | 速度    | 表示    | 速度    | 表示    | 速度    | 表示    |
| 1  | 都庁及び62区市町村の本庁舎 | 杉並区役所          | 139.55 | 5G(T) | 152.71 | 5G(T) | 206.60 | 5G(T) | 62.49  | 4G    | 11.56  | 5G(T) | 11.37 | 5G(T) | 17.59 | 5G(T) | 21.76 | 4G    |
| 2  | 駅及び羽田空港        | 荻窪駅(北口)        | 377.38 | 5G(s) | 375.10 | 5G(s) | 275.51 | 5G(T) | 34.44  | 5G(s) | 35.27  | 5G(s) | 36.81 | 5G(s) | 23.02 | 5G(T) | 9.00  | 5G(s) |
| 3  | 駅及び羽田空港        | 荻窪駅(南口)        | 51.53  | 5G(s) | 100.53 | 5G(s) | 25.79  | 4G    | 93.26  | 5G(s) | 16.69  | 5G(s) | 30.70 | 5G(s) | 4.38  | 4G    | 46.22 | 5G(s) |
| 4  | 都立一時滞在施設       | 杉並高等学校         | 597.50 | 5G(s) | 277.72 | 5G(s) | 147.36 | 5G(T) | 124.18 | 5G(s) | 34.52  | 5G(s) | 27.36 | 5G(s) | 22.18 | 5G(T) | 16.21 | 5G(s) |
| 5  | 都立一時滞在施設       | 豊多摩高等学校        | 13.70  | 5G(T) | 140.46 | 5G(s) | 229.56 | 5G(T) | 71.70  | 4G    | 15.19  | 5G(T) | 4.14  | 5G(s) | 26.91 | 5G(T) | 15.32 | 4G    |
| 6  | 都立一時滞在施設       | 農芸高等学校         | 55.78  | 5G(s) | 161.54 | 4G    | 108.55 | 5G(T) | 155.01 | 5G(s) | 21.25  | 5G(s) | 16.45 | 4G    | 10.93 | 5G(T) | 33.43 | 5G(s) |
| 7  | 東京都災害拠点病院      | 荻窪病院           | 91.06  | 5G(T) | 79.42  | 4G    | 140.98 | 5G(T) | 91.71  | 5G(s) | 39.90  | 5G(T) | 7.00  | 4G    | 14.00 | 5G(T) | 18.46 | 5G(s) |
| 8  | 東京都災害拠点病院      | 立正佼成会附属佼成病院    | 67.13  | 5G(T) | 66.29  | 5G(T) | 26.31  | 4G    | 61.02  | 5G(s) | 5.57   | 5G(T) | 2.88  | 5G(T) | 5.22  | 4G    | 65.71 | 5G(s) |
| 9  | 避難場所となる公園      | 善福寺公園          | 284.63 | 5G(s) | 226.04 | 5G(s) | 236.88 | 5G(T) | 55.93  | 5G(s) | 39.98  | 5G(s) | 32.84 | 5G(s) | 22.61 | 5G(T) | 66.30 | 5G(s) |
| 10 | 避難場所となる公園      | 善福寺川緑地 (和田堀公園) | 124.17 | 5G(T) | 240.38 | 5G(s) | 91.44  | 5G(T) | 128.93 | 5G(s) | 16.81  | 5G(T) | 25.84 | 5G(s) | 25.82 | 5G(T) | 14.98 | 5G(s) |
| 11 | 避難場所となる公園      | 高井戸公園          | 103.15 | 4G    | 263.16 | 5G(s) | 338.81 | 5G(T) | 96.77  | 5G(s) | 15.95  | 4G    | 19.14 | 5G(s) | 21.35 | 5G(T) | 57.75 | 5G(s) |
| 12 | 避難場所となる公園      | 善福寺川緑地         | 16.07  | 4G    | 230.69 | 4G    | 80.96  | 5G(T) | 61.12  | 4G    | 8.54   | 4G    | 7.01  | 4G    | 10.41 | 5G(T) | 49.43 | 4G    |
| 13 | 避難場所となる公園      | 和田堀公園          | 276.79 | 5G(s) | 482.80 | 5G(s) | 194.44 | 4G    | 129.60 | 5G(s) | 5.41   | 5G(s) | 24.00 | 5G(s) | 24.32 | 4G    | 20.88 | 5G(s) |

測定箇所「立正佼成会附属佼成病院」は、令和6年4月1日からは「杏林大学医学部附属杉並病院」として運営されています。

## 4.16 23区(豊島区)

### まとめ(4社合算)

#### <調査対象地域>

東京都豊島区重点整備エリア

#### <調査期間>

11月10日～12月16日

ダウンロード通信速度 平均285.42Mbps、アップロード通信速度 平均65.64Mbps

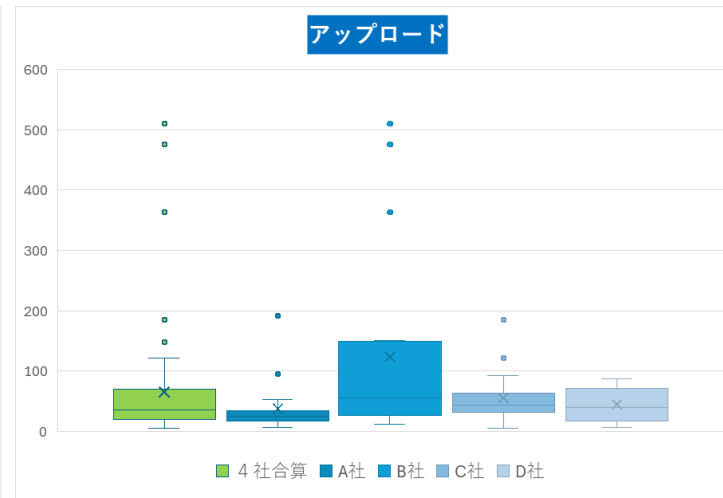
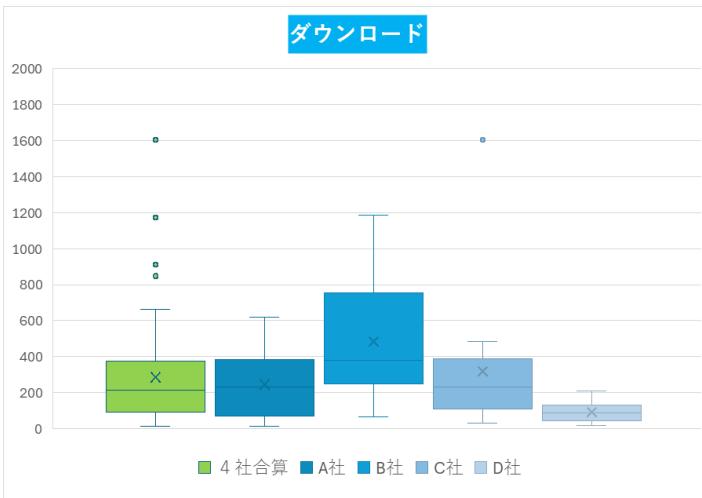
高周波数5G接続率は、100.0% (17/17箇所)

ミリ波接続：5ポイント

低スループット：0ポイント

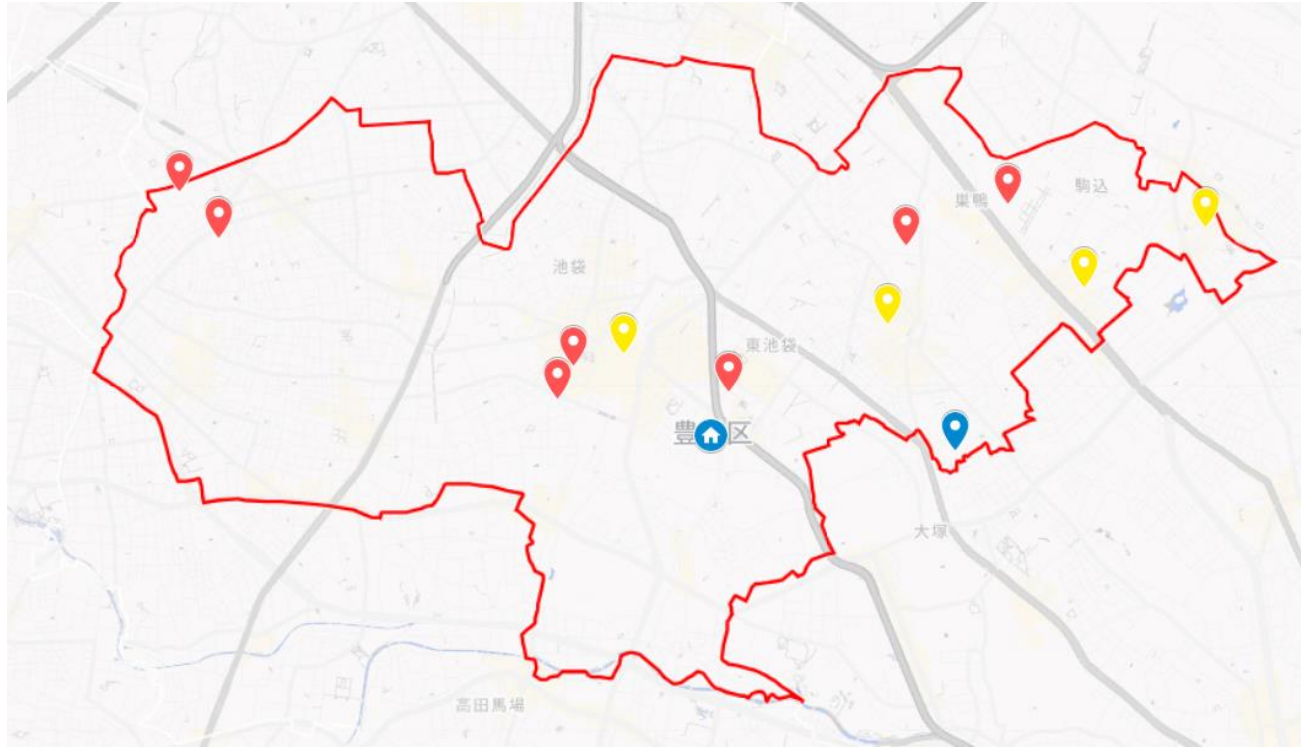
#### スループット定点測定

単位：Mbps



|      | ダウンロード  |        |         |         |        | アップロード |        |        |        |       |
|------|---------|--------|---------|---------|--------|--------|--------|--------|--------|-------|
|      | 合算      | A社     | B社      | C社      | D社     | 合算     | A社     | B社     | C社     | D社    |
| 最大値  | 1604.56 | 619.06 | 1184.19 | 1604.56 | 209.32 | 510.22 | 192.26 | 510.22 | 185.65 | 87.34 |
| 75%値 | 361.98  | 346.92 | 664.48  | 355.68  | 128.24 | 68.94  | 33.36  | 148.28 | 59.36  | 71.05 |
| 平均値  | 285.42  | 246.72 | 483.97  | 318.90  | 92.10  | 65.64  | 38.06  | 123.54 | 55.52  | 45.44 |
| 中央値  | 213.74  | 232.61 | 380.88  | 231.88  | 87.14  | 36.51  | 25.79  | 55.64  | 43.74  | 39.40 |
| 25%値 | 91.56   | 91.68  | 251.49  | 112.60  | 52.11  | 20.70  | 17.66  | 33.68  | 33.03  | 20.15 |
| 最小値  | 15.47   | 15.47  | 67.59   | 30.65   | 18.60  | 6.11   | 6.70   | 11.43  | 6.11   | 6.99  |

## 4.16 23区(豊島区) 測定施設一覧

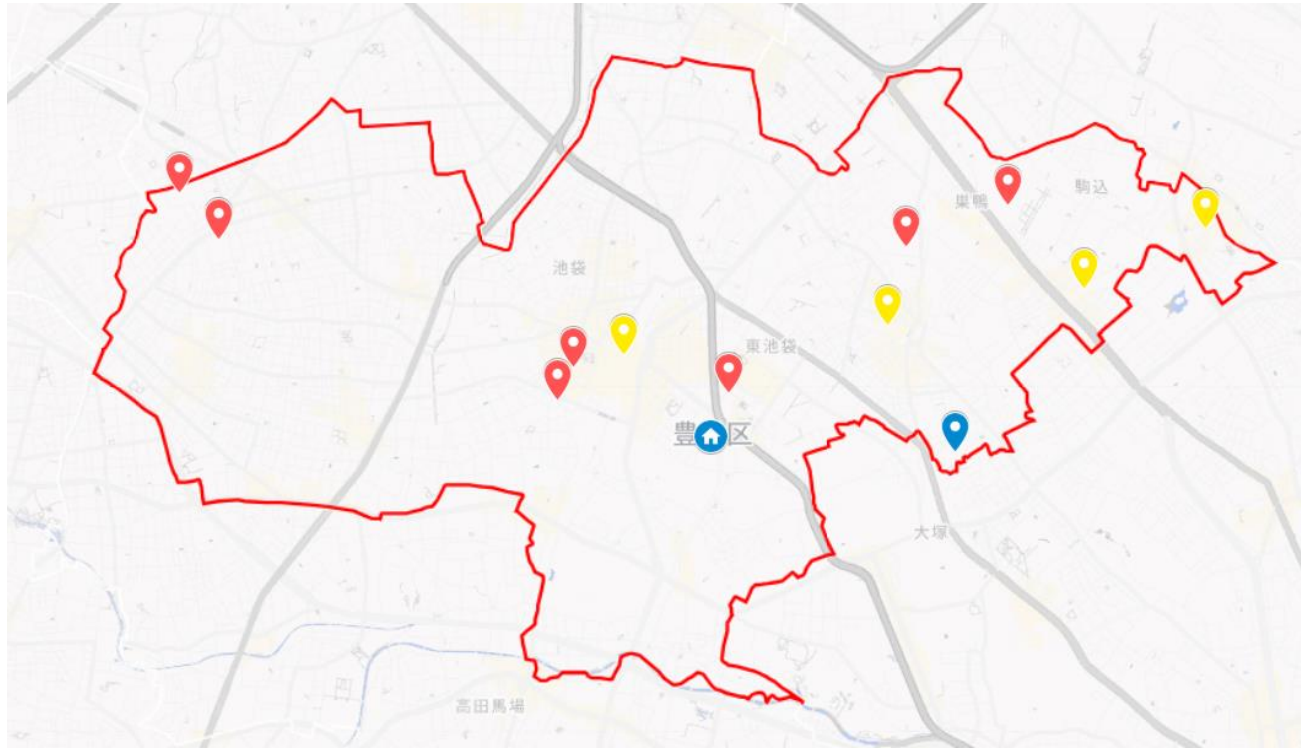


出典 : © 2025 Google

| No | 分類             | 施設名             |
|----|----------------|-----------------|
| 1  | 都庁及び62区市町村の本庁舎 | 豊島区役所           |
| 2  | 駅及び羽田空港        | 池袋駅(東口(北))      |
| 3  | 駅及び羽田空港        | 池袋駅(西口(中央))     |
| 4  | 駅及び羽田空港        | 巣鴨駅(北口)         |
| 5  | 駅及び羽田空港        | 巣鴨駅(南口)         |
| 6  | 駅及び羽田空港        | 駒込駅(北口)         |
| 7  | 駅及び羽田空港        | 駒込駅(南口)         |
| 8  | 駅及び羽田空港        | 大塚駅(北口)         |
| 9  | 駅及び羽田空港        | 大塚駅(南口)         |
| 10 | 都立一時滞在施設       | 豊島市場            |
| 11 | 都立一時滞在施設       | 東京芸術劇場          |
| 12 | 都立一時滞在施設       | 池袋都民防災教育センター    |
| 13 | 都立一時滞在施設       | 労働相談情報センター池袋事務所 |

|  |                |  |                     |
|--|----------------|--|---------------------|
|  | 都庁及び62区市町村の本庁舎 |  | 東京都災害拠点病院           |
|  | 駅及び羽田空港        |  | 避難場所となる公園           |
|  | 都立一時滞在施設       |  | 多摩地区出張所及び式根島支所、母島支所 |

## 4.16 23区(豊島区) 測定施設一覧



出典：© 2025 Google

| No | 分類        | 施設名      |
|----|-----------|----------|
| 14 | 都立一時滞在施設  | 文京高等学校   |
| 15 | 都立一時滞在施設  | 豊島高等学校   |
| 16 | 都立一時滞在施設  | 千早高等学校   |
| 17 | 東京都災害拠点病院 | 東京都立大塚病院 |

|  |                |  |                     |
|--|----------------|--|---------------------|
|  | 都庁及び62区市町村の本庁舎 |  | 東京都災害拠点病院           |
|  | 駅及び羽田空港        |  | 避難場所となる公園           |
|  | 都立一時滞在施設       |  | 多摩地区出張所及び式根島支所、母島支所 |

## 4.16 23区(豊島区) 測定結果(平均値)

|    |   |
|----|---|
| 表示 | 5G(m) : ミリ波<br>5G(s) : Sub6<br>5G(T) : 転用<br>4G : LTE |
|----|---|

(速度単位 : Mbps)

| No | 分類             | 施設名             | ダウンロード |       |         |       |         |       |        |       | アップロード |       |        |       |        |       |       |       |
|----|----------------|-----------------|--------|-------|---------|-------|---------|-------|--------|-------|--------|-------|--------|-------|--------|-------|-------|-------|
|    |                |                 | A社     |       | B社      |       | C社      |       | D社     |       | A社     |       | B社     |       | C社     |       | D社    |       |
|    |                |                 | 速度     | 表示    | 速度      | 表示    | 速度      | 表示    | 速度     | 表示    | 速度     | 表示    | 速度     | 表示    | 速度     | 表示    | 速度    | 表示    |
| 1  | 都庁及び62区市町村の本庁舎 | 豊島区役所           | 424.66 | 5G(s) | 251.49  | 5G(s) | 224.96  | 5G(T) | 82.69  | 5G(s) | 19.19  | 5G(s) | 55.64  | 5G(s) | 18.92  | 5G(T) | 15.85 | 5G(s) |
| 2  | 駅及び羽田空港        | 池袋駅(東口(北))      | 144.09 | 5G(s) | 67.59   | 5G(s) | 355.13  | 5G(s) | 209.32 | 5G(m) | 17.66  | 5G(s) | 59.02  | 5G(s) | 45.02  | 5G(s) | 11.03 | 5G(m) |
| 3  | 駅及び羽田空港        | 池袋駅(西口(中央))     | 324.50 | 5G(s) | 664.48  | 5G(m) | 422.27  | 5G(s) | 91.20  | 5G(s) | 16.25  | 5G(s) | 148.28 | 5G(m) | 185.65 | 5G(s) | 78.67 | 5G(s) |
| 4  | 駅及び羽田空港        | 巣鴨駅(北口)         | 252.65 | 5G(s) | 911.38  | 5G(m) | 1604.56 | 5G(m) | 135.09 | 5G(s) | 52.40  | 5G(s) | 363.40 | 5G(m) | 122.01 | 5G(m) | 71.05 | 5G(s) |
| 5  | 駅及び羽田空港        | 巣鴨駅(南口)         | 204.64 | 5G(T) | 1184.19 | 5G(s) | 355.68  | 5G(s) | 52.11  | 5G(s) | 36.87  | 5G(T) | 510.22 | 5G(s) | 68.62  | 5G(s) | 71.24 | 5G(s) |
| 6  | 駅及び羽田空港        | 駒込駅(北口)         | 417.46 | 5G(s) | 380.88  | 5G(s) | 484.01  | 5G(s) | 100.00 | 5G(s) | 192.26 | 5G(s) | 36.54  | 5G(s) | 59.36  | 5G(s) | 54.70 | 5G(s) |
| 7  | 駅及び羽田空港        | 駒込駅(南口)         | 303.12 | 5G(s) | 418.47  | 5G(s) | 30.65   | 5G(T) | 106.90 | 5G(s) | 27.11  | 5G(s) | 36.47  | 5G(s) | 33.03  | 5G(T) | 67.47 | 5G(s) |
| 8  | 駅及び羽田空港        | 大塚駅(北口)         | 43.53  | 5G(T) | 847.90  | 5G(s) | 186.89  | 5G(T) | 60.82  | 5G(s) | 26.25  | 5G(T) | 150.29 | 5G(s) | 35.04  | 5G(T) | 70.17 | 5G(s) |
| 9  | 駅及び羽田空港        | 大塚駅(南口)         | 15.47  | 5G(T) | 1173.87 | 5G(s) | 109.80  | 5G(T) | 87.14  | 5G(s) | 25.79  | 5G(T) | 476.11 | 5G(s) | 15.45  | 5G(T) | 39.40 | 5G(s) |
| 10 | 都立一時滞在施設       | 豊島市場            | 91.68  | 4G    | 250.29  | 5G(s) | 231.88  | 5G(s) | 128.24 | 5G(s) | 14.99  | 4G    | 20.80  | 5G(s) | 55.02  | 5G(s) | 21.11 | 5G(s) |
| 11 | 都立一時滞在施設       | 東京芸術劇場          | 493.04 | 5G(s) | 208.18  | 5G(s) | 275.50  | 5G(m) | 38.40  | 4G    | 95.62  | 5G(s) | 69.89  | 5G(s) | 43.74  | 5G(m) | 35.26 | 4G    |
| 12 | 都立一時滞在施設       | 池袋都民防災教育センター    | 619.06 | 5G(s) | 314.97  | 5G(s) | 284.00  | 5G(s) | 67.45  | 5G(s) | 33.36  | 5G(s) | 57.70  | 5G(s) | 93.28  | 5G(s) | 20.15 | 5G(s) |
| 13 | 都立一時滞在施設       | 労働相談情報センター池袋事務所 | 346.92 | 5G(s) | 313.35  | 5G(s) | 485.01  | 5G(T) | 36.30  | 5G(s) | 26.66  | 5G(s) | 20.41  | 5G(s) | 54.93  | 5G(T) | 11.96 | 5G(s) |

#### 4.16 23区(豊島区) 測定結果(平均値)

|    |   |
|----|---|
| 表示 | 5G(m) : ミリ波<br>5G(s) : Sub6<br>5G(T) : 転用<br>4G : LTE |
|----|---|

(速度単位 : Mbps)

| No | 分類        | 施設名      | ダウンロード |       |        |       |        |       |        |       | アップロード |       |       |       |       |       |       |       |
|----|-----------|----------|--------|-------|--------|-------|--------|-------|--------|-------|--------|-------|-------|-------|-------|-------|-------|-------|
|    |           |          | A社     |       | B社     |       | C社     |       | D社     |       | A社     |       | B社    |       | C社    |       | D社    |       |
|    |           |          | 速度     | 表示    | 速度     | 表示    | 速度     | 表示    | 速度     | 表示    | 速度     | 表示    | 速度    | 表示    | 速度    | 表示    | 速度    | 表示    |
| 14 | 都立一時滞在施設  | 文京高等学校   | 218.16 | 5G(s) | 413.52 | 5G(s) | 92.31  | 5G(T) | 140.76 | 5G(s) | 21.95  | 5G(s) | 33.68 | 5G(s) | 6.11  | 5G(T) | 75.13 | 5G(s) |
| 15 | 都立一時滞在施設  | 豊島高等学校   | 16.35  | 5G(T) | 287.51 | 5G(s) | 112.60 | 5G(T) | 37.95  | 5G(s) | 11.55  | 5G(T) | 11.43 | 5G(s) | 29.91 | 5G(T) | 87.34 | 5G(s) |
| 16 | 都立一時滞在施設  | 千早高等学校   | 46.30  | 5G(T) | 383.82 | 5G(s) | 131.33 | 5G(T) | 172.67 | 5G(s) | 22.46  | 5G(T) | 35.76 | 5G(s) | 37.41 | 5G(T) | 34.94 | 5G(s) |
| 17 | 東京都災害拠点病院 | 東京都立大塚病院 | 232.61 | 5G(s) | 155.58 | 5G(s) | 34.69  | 5G(T) | 18.60  | 5G(s) | 6.70   | 5G(s) | 14.54 | 5G(s) | 40.37 | 5G(T) | 6.99  | 5G(s) |

## 4.17 23区(北区)

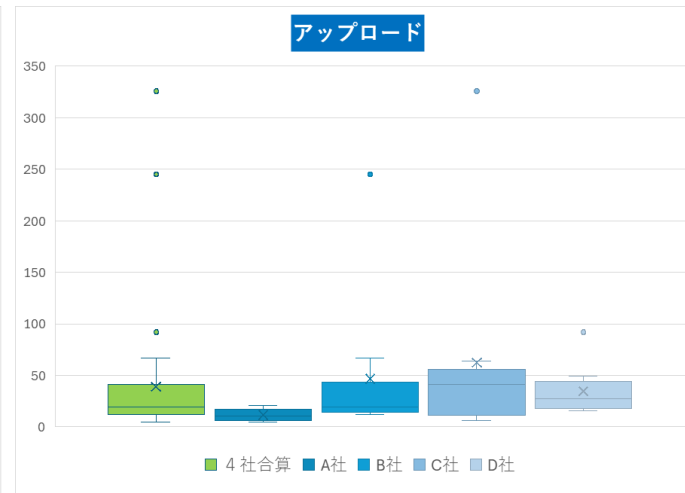
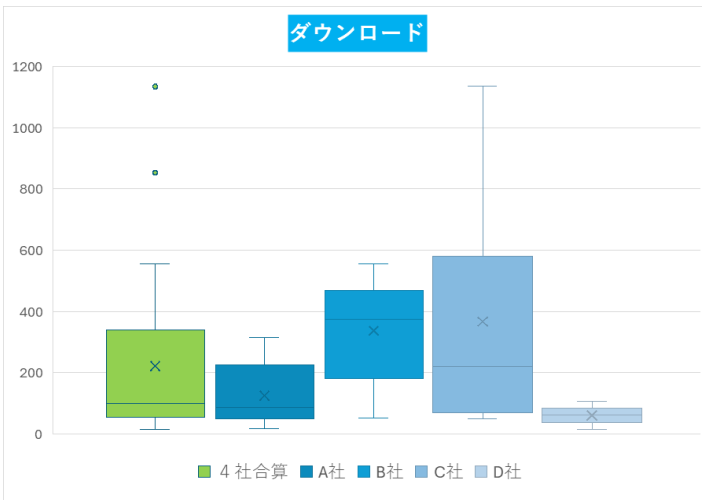
### まとめ(4社合算)

<調査対象地域>  
東京都北区重点整備エリア

<調査期間>  
11月7日～11月7日  
ダウンロード通信速度 平均222.87Mbps、アップロード通信速度 平均38.90Mbps  
高周波数5G接続率は、100.0% (10/10箇所)  
ミリ波接続：2ポイント  
低スループット：0ポイント

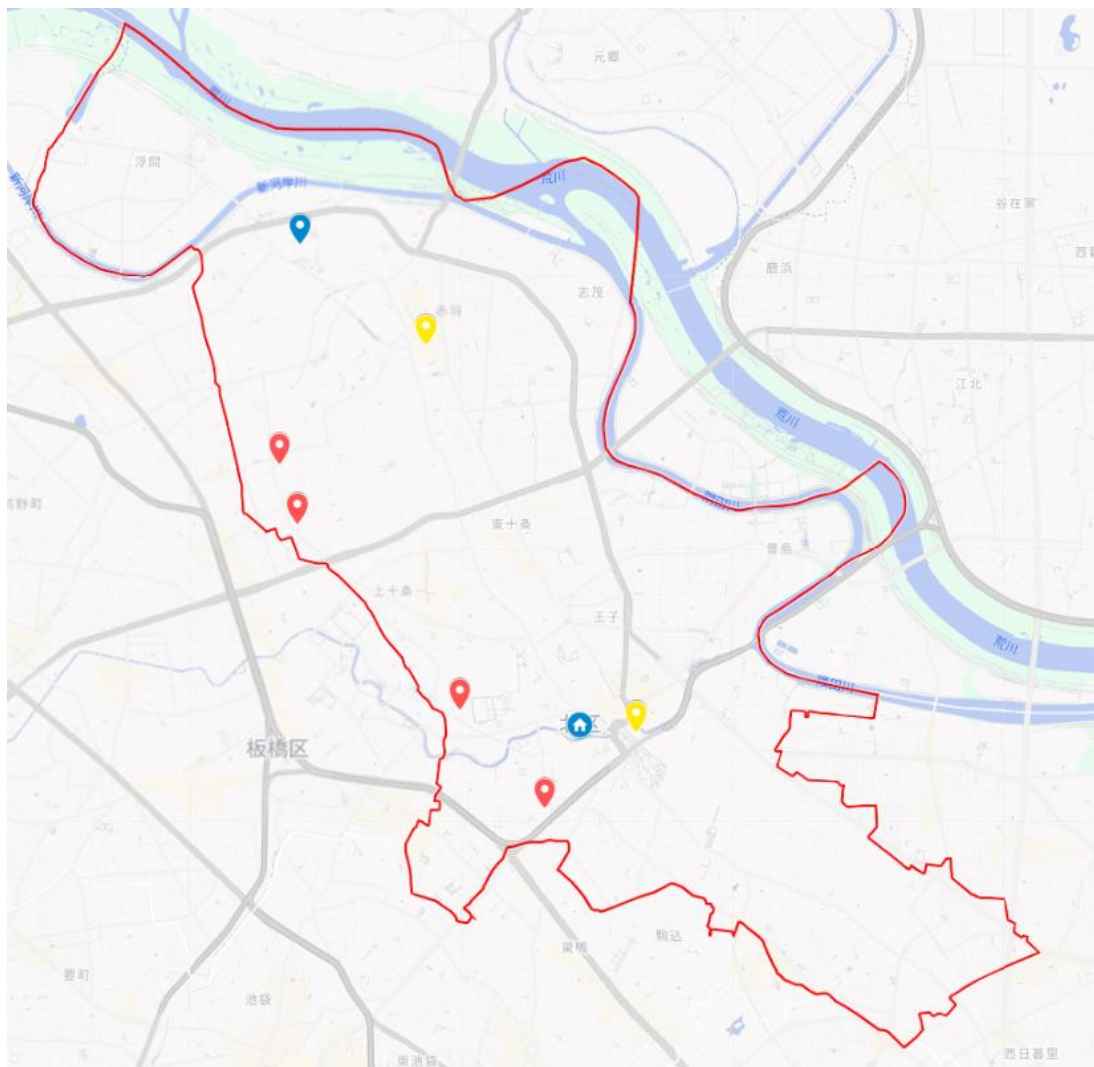
#### スループット定点測定

単位：Mbps



|      | ダウンロード  |        |        |         |        | アップロード |       |        |        |       |
|------|---------|--------|--------|---------|--------|--------|-------|--------|--------|-------|
|      | 合算      | A社     | B社     | C社      | D社     | 合算     | A社    | B社     | C社     | D社    |
| 最大値  | 1134.86 | 314.81 | 555.81 | 1134.86 | 106.86 | 325.65 | 20.88 | 244.75 | 325.65 | 91.96 |
| 75%値 | 337.27  | 192.31 | 444.10 | 488.28  | 79.71  | 39.50  | 15.42 | 33.45  | 51.42  | 39.71 |
| 平均値  | 222.87  | 125.33 | 337.48 | 367.60  | 61.07  | 38.90  | 11.76 | 46.83  | 62.36  | 34.66 |
| 中央値  | 100.46  | 87.47  | 373.77 | 221.05  | 63.63  | 19.35  | 10.65 | 19.04  | 41.39  | 27.29 |
| 25%値 | 56.90   | 58.05  | 208.46 | 81.04   | 42.13  | 12.31  | 7.58  | 15.62  | 15.65  | 20.25 |
| 最小値  | 15.46   | 17.85  | 51.43  | 50.89   | 15.46  | 4.99   | 4.99  | 12.06  | 6.35   | 15.43 |

## 4.17 23区(北区) 測定施設一覧



| No | 分類             | 施設名                |
|----|----------------|--------------------|
| 1  | 都庁及び62区市町村の本庁舎 | 北区役所               |
| 2  | 駅及び羽田空港        | 赤羽駅(東口)            |
| 3  | 駅及び羽田空港        | 赤羽駅(西口)            |
| 4  | 駅及び羽田空港        | 王子駅(北口)            |
| 5  | 駅及び羽田空港        | 王子駅(5)             |
| 6  | 都立一時滞在施設       | 東京都障害者総合スポーツセンター   |
| 7  | 都立一時滞在施設       | 王子総合高等学校           |
| 8  | 都立一時滞在施設       | 中央・城北職業能力開発センター赤羽校 |
| 9  | 都立一時滞在施設       | 赤羽北桜高等学校           |
| 10 | 東京都災害拠点病院      | 東京北医療センター          |

出典：© 2025 Google

|   |                |   |                     |
|---|----------------|---|---------------------|
|  | 都庁及び62区市町村の本庁舎 |  | 東京都災害拠点病院           |
|  | 駅及び羽田空港        |  | 避難場所となる公園           |
|  | 都立一時滞在施設       |  | 多摩地区出張所及び式根島支所、母島支所 |

## 4.17 23区(北区) 測定結果(平均値)

|    |   |
|----|---|
| 表示 | 5G(m) : ミリ波<br>5G(s) : Sub6<br>5G(T) : 転用<br>4G : LTE |
|----|---|

(速度単位 : Mbps)

| No | 分類             | 施設名                | ダウンロード |       |        |       |         |       |        |       | アップロード |       |        |       |        |       |       |       |
|----|----------------|--------------------|--------|-------|--------|-------|---------|-------|--------|-------|--------|-------|--------|-------|--------|-------|-------|-------|
|    |                |                    | A社     |       | B社     |       | C社      |       | D社     |       | A社     |       | B社     |       | C社     |       | D社    |       |
|    |                |                    | 速度     | 表示    | 速度     | 表示    | 速度      | 表示    | 速度     | 表示    | 速度     | 表示    | 速度     | 表示    | 速度     | 表示    | 速度    | 表示    |
| 1  | 都庁及び62区市町村の本庁舎 | 北区役所               | 58.81  | 4G    | 182.77 | 5G(s) | 484.09  | 5G(s) | 41.14  | 5G(s) | 4.99   | 4G    | 17.96  | 5G(s) | 38.48  | 5G(s) | 25.69 | 5G(s) |
| 2  | 駅及び羽田空港        | 赤羽駅(東口)            | 128.24 | 5G(s) | 555.81 | 5G(s) | 852.61  | 5G(m) | 54.23  | 4G    | 18.85  | 5G(s) | 244.75 | 5G(s) | 325.65 | 5G(m) | 42.56 | 4G    |
| 3  | 駅及び羽田空港        | 赤羽駅(西口)            | 95.01  | 4G    | 407.08 | 5G(s) | 336.20  | 5G(s) | 106.86 | 5G(s) | 12.04  | 4G    | 12.57  | 5G(s) | 25.44  | 5G(s) | 17.49 | 5G(s) |
| 4  | 駅及び羽田空港        | 王子駅(北口)            | 79.93  | 5G(s) | 174.53 | 5G(T) | 1134.86 | 5G(m) | 15.46  | 4G    | 10.41  | 5G(s) | 19.84  | 5G(T) | 63.86  | 5G(m) | 28.19 | 4G    |
| 5  | 駅及び羽田空港        | 王子駅(5)             | 213.67 | 5G(s) | 412.64 | 5G(s) | 50.89   | 5G(T) | 73.86  | 5G(s) | 16.54  | 5G(s) | 36.18  | 5G(s) | 44.30  | 5G(T) | 15.43 | 5G(s) |
| 6  | 都立一時滞在施設       | 東京都障害者総合スポーツセンター   | 27.14  | 5G(T) | 454.58 | 5G(s) | 489.68  | 5G(s) | 73.02  | 5G(s) | 20.88  | 5G(T) | 66.61  | 5G(s) | 53.09  | 5G(s) | 49.35 | 5G(s) |
| 7  | 都立一時滞在施設       | 王子総合高等学校           | 314.81 | 5G(s) | 509.98 | 5G(s) | 76.88   | 5G(s) | 28.32  | 5G(s) | 6.66   | 5G(s) | 25.26  | 5G(s) | 7.65   | 5G(s) | 18.44 | 5G(s) |
| 8  | 都立一時滞在施設       | 中央・城北職業能力開発センター赤羽校 | 57.79  | 5G(s) | 51.43  | 4G    | 51.40   | 5G(s) | 81.66  | 4G    | 5.96   | 5G(s) | 12.06  | 4G    | 6.35   | 5G(s) | 26.38 | 4G    |
| 9  | 都立一時滞在施設       | 赤羽北桜高等学校           | 260.06 | 5G(s) | 285.51 | 5G(s) | 93.50   | 5G(T) | 45.11  | 4G    | 10.89  | 5G(s) | 14.84  | 5G(s) | 46.41  | 5G(T) | 31.15 | 4G    |
| 10 | 東京都災害拠点病院      | 東京北医療センター          | 17.85  | 4G    | 340.46 | 5G(s) | 105.90  | 5G(T) | 91.07  | 5G(s) | 10.34  | 4G    | 18.24  | 5G(s) | 12.39  | 5G(T) | 91.96 | 5G(s) |

## 4.18 23区(荒川区)

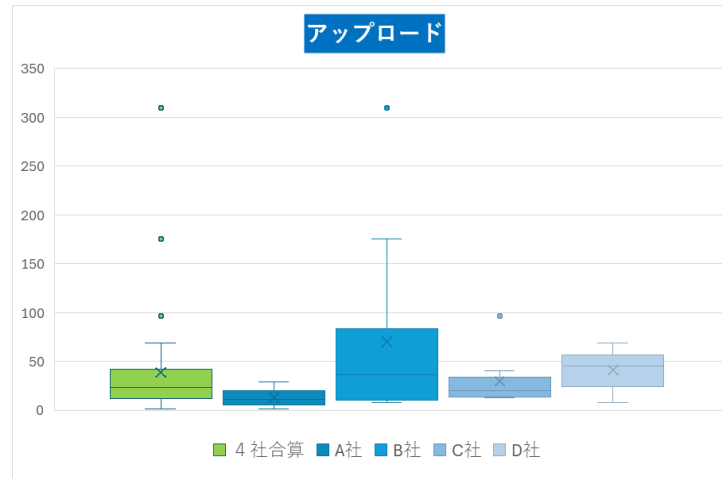
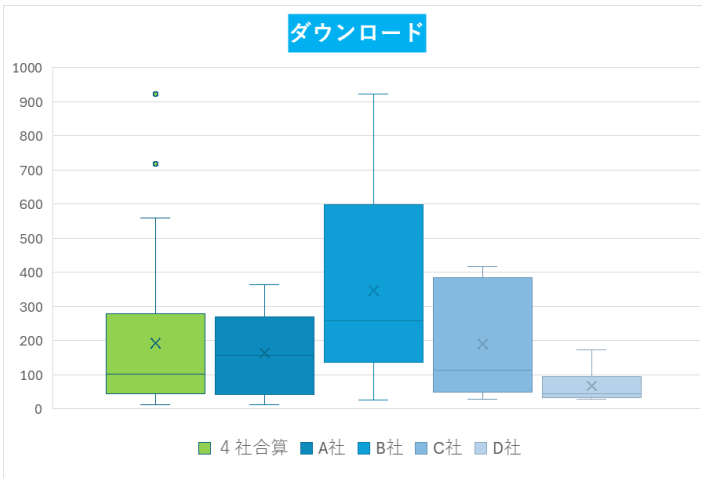
### まとめ(4社合算)

<調査対象地域>  
東京都荒川区重点整備エリア

<調査期間>  
11月5日 ~ 12月9日  
ダウンロード通信速度 平均192.34Mbps、アップロード通信速度 平均38.46Mbps  
高周波数5G接続率は、90.0% (9/10箇所)  
ミリ波接続：0ポイント  
低スループット：0ポイント

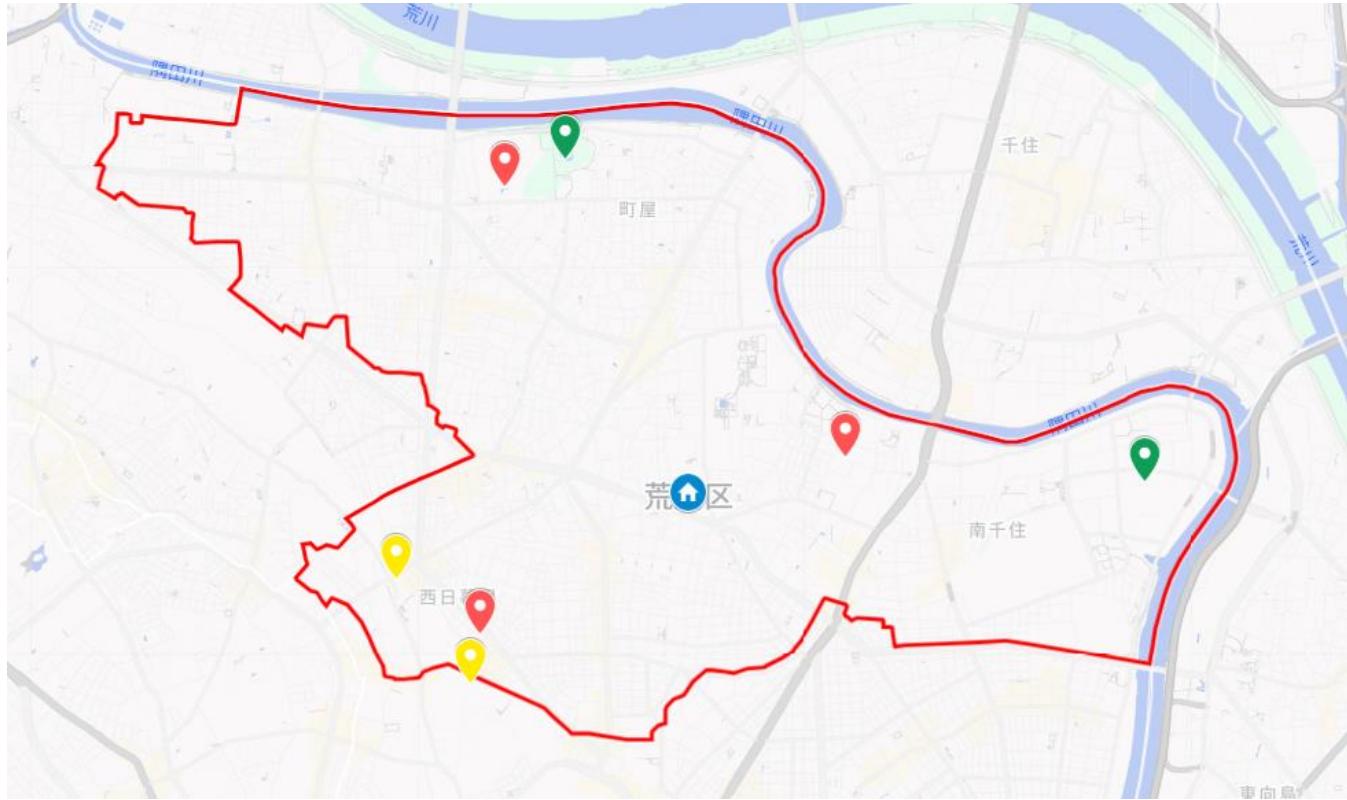
### スループット定点測定

単位：Mbps



|      | ダウンロード |        |        |        |        | アップロード |       |        |       |       |
|------|--------|--------|--------|--------|--------|--------|-------|--------|-------|-------|
|      | 合算     | A社     | B社     | C社     | D社     | 合算     | A社    | B社     | C社    | D社    |
| 最大値  | 922.76 | 364.65 | 922.76 | 417.68 | 173.31 | 309.41 | 28.64 | 309.41 | 96.54 | 68.35 |
| 75%値 | 267.34 | 253.97 | 490.24 | 358.31 | 91.65  | 41.91  | 19.14 | 50.06  | 31.26 | 53.18 |
| 平均値  | 192.34 | 163.64 | 347.32 | 190.85 | 67.55  | 38.46  | 13.04 | 70.13  | 29.52 | 41.13 |
| 中央値  | 102.49 | 157.98 | 258.25 | 113.67 | 44.26  | 23.36  | 11.14 | 35.82  | 19.71 | 45.30 |
| 25%値 | 47.17  | 49.72  | 173.25 | 51.67  | 35.82  | 12.24  | 6.95  | 13.76  | 14.41 | 28.52 |
| 最小値  | 12.82  | 12.82  | 27.09  | 28.46  | 27.49  | 1.32   | 1.32  | 7.52   | 12.52 | 7.52  |

## 4.18 23区(荒川区) 測定施設一覧



出典：© 2025 Google

| No | 分類             | 施設名            |
|----|----------------|----------------|
| 1  | 都庁及び62区市町村の本庁舎 | 荒川区役所          |
| 2  | 駅及び羽田空港        | 西日暮里駅(南口)      |
| 3  | 駅及び羽田空港        | 西日暮里駅(JR出口3)   |
| 4  | 駅及び羽田空港        | 日暮里駅(東口)       |
| 5  | 駅及び羽田空港        | 日暮里駅(南改札口)     |
| 6  | 都立一時滞在施設       | 荒川都税事務所        |
| 7  | 都立一時滞在施設       | 東京都立大学 荒川キャンパス |
| 8  | 都立一時滞在施設       | 荒川工科高等学校       |
| 9  | 避難場所となる公園      | 尾久の原公園         |
| 10 | 避難場所となる公園      | 汐入公園           |

|  |                |  |                     |
|--|----------------|--|---------------------|
|  | 都庁及び62区市町村の本庁舎 |  | 東京都災害拠点病院           |
|  | 駅及び羽田空港        |  | 避難場所となる公園           |
|  | 都立一時滞在施設       |  | 多摩地区出張所及び式根島支所、母島支所 |

## 4.18 23区(荒川区) 測定結果(平均値)

|    |   |
|----|---|
| 表示 | 5G(m) : ミリ波<br>5G(s) : Sub6<br>5G(T) : 転用<br>4G : LTE |
|----|---|

(速度単位 : Mbps)

| No | 分類             | 施設名            | ダウンロード |       |        |       |        |       |        |       | アップロード |       |        |       |       |       |       |       |
|----|----------------|----------------|--------|-------|--------|-------|--------|-------|--------|-------|--------|-------|--------|-------|-------|-------|-------|-------|
|    |                |                | A社     |       | B社     |       | C社     |       | D社     |       | A社     |       | B社     |       | C社    |       | D社    |       |
|    |                |                | 速度     | 表示    | 速度     | 表示    | 速度     | 表示    | 速度     | 表示    | 速度     | 表示    | 速度     | 表示    | 速度    | 表示    | 速度    | 表示    |
| 1  | 都庁及び62区市町村の本庁舎 | 荒川区役所          | 49.22  | 5G(T) | 27.09  | 4G    | 28.46  | 5G(T) | 86.12  | 4G    | 28.64  | 5G(T) | 7.52   | 4G    | 13.17 | 5G(T) | 49.30 | 4G    |
| 2  | 駅及び羽田空港        | 西日暮里駅(南口)      | 315.60 | 5G(s) | 261.52 | 5G(s) | 403.47 | 5G(s) | 30.38  | 5G(s) | 18.91  | 5G(s) | 41.76  | 5G(s) | 19.90 | 5G(s) | 7.52  | 5G(s) |
| 3  | 駅及び羽田空港        | 西日暮里駅(JR出口3)   | 364.65 | 5G(s) | 254.97 | 5G(s) | 45.04  | 5G(T) | 27.49  | 4G    | 19.21  | 5G(s) | 33.05  | 5G(s) | 19.51 | 5G(T) | 25.87 | 4G    |
| 4  | 駅及び羽田空港        | 日暮里駅(東口)       | 19.73  | 5G(s) | 717.44 | 5G(s) | 377.16 | 5G(s) | 173.31 | 5G(s) | 1.52   | 5G(s) | 174.99 | 5G(s) | 96.54 | 5G(s) | 68.35 | 5G(s) |
| 5  | 駅及び羽田空港        | 日暮里駅(南改札口)     | 252.89 | 5G(s) | 558.73 | 5G(s) | 123.83 | 5G(T) | 34.26  | 5G(s) | 22.89  | 5G(s) | 52.83  | 5G(s) | 40.55 | 5G(T) | 48.23 | 5G(s) |
| 6  | 都立一時滞在施設       | 荒川都税事務所        | 254.33 | 5G(s) | 922.76 | 5G(s) | 417.68 | 5G(s) | 101.47 | 5G(s) | 1.32   | 5G(s) | 309.41 | 5G(s) | 31.47 | 5G(s) | 61.29 | 5G(s) |
| 7  | 都立一時滞在施設       | 東京都立大学 荒川キャンパス | 236.11 | 5G(s) | 157.80 | 5G(T) | 58.01  | 5G(T) | 93.49  | 5G(s) | 11.41  | 5G(s) | 38.58  | 5G(T) | 18.11 | 5G(T) | 17.43 | 5G(s) |
| 8  | 都立一時滞在施設       | 荒川工科高等学校       | 51.20  | 4G    | 219.58 | 5G(s) | 301.77 | 5G(T) | 40.49  | 4G    | 9.52   | 4G    | 10.40  | 5G(s) | 30.63 | 5G(T) | 36.48 | 4G    |
| 9  | 避難場所となる公園      | 尾久の原公園         | 79.85  | 4G    | 68.53  | 5G(s) | 49.56  | 5G(T) | 40.63  | 5G(s) | 10.86  | 4G    | 8.94   | 5G(s) | 12.52 | 5G(T) | 54.47 | 5G(s) |
| 10 | 避難場所となる公園      | 汐入公園           | 12.82  | 4G    | 284.78 | 5G(s) | 103.50 | 5G(T) | 47.88  | 4G    | 6.09   | 4G    | 23.82  | 5G(s) | 12.83 | 5G(T) | 42.37 | 4G    |

## 4.19 23区(板橋区)

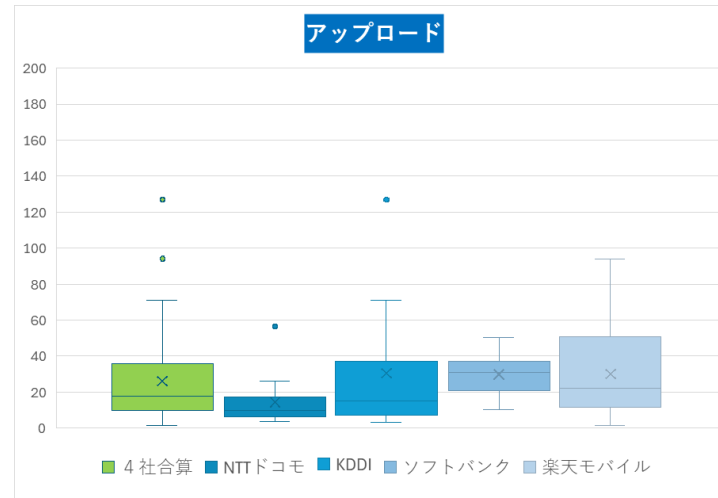
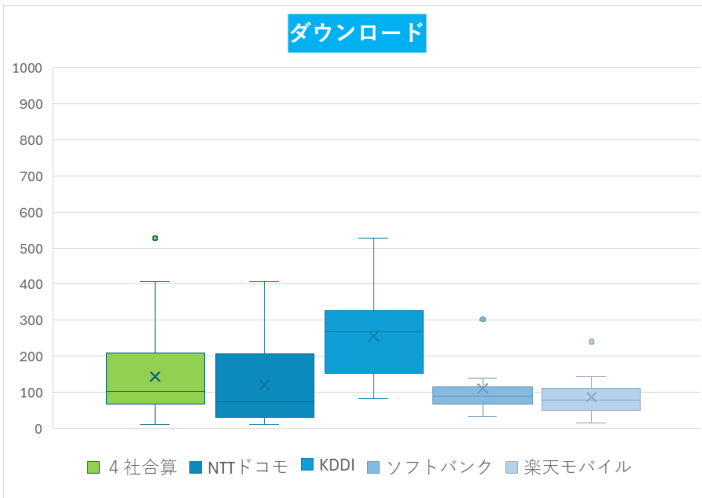
### まとめ(4社合算)

<調査対象地域>  
東京都板橋区重点整備エリア

<調査期間>  
12月5日 ~ 12月23日  
ダウンロード通信速度 平均143.94Mbps、アップロード通信速度 平均26.21Mbps  
高周波数5G接続率は、100.0% (15/15箇所)  
ミリ波接続：0ポイント  
低スループット：0ポイント

### スループット定点測定

単位：Mbps



|      | ダウンロード |        |        |        |        | アップロード |       |        |       |       |
|------|--------|--------|--------|--------|--------|--------|-------|--------|-------|-------|
|      | 合算     | A社     | B社     | C社     | D社     | 合算     | A社    | B社     | C社    | D社    |
| 最大値  | 526.54 | 406.62 | 526.54 | 304.42 | 240.86 | 126.84 | 56.62 | 126.84 | 50.39 | 94.13 |
| 75%値 | 207.54 | 167.75 | 315.17 | 111.06 | 104.03 | 35.47  | 16.00 | 37.16  | 36.14 | 43.24 |
| 平均値  | 143.94 | 120.95 | 256.39 | 111.32 | 87.10  | 26.21  | 14.38 | 30.57  | 29.92 | 29.96 |
| 中央値  | 103.33 | 74.40  | 266.91 | 89.07  | 78.22  | 17.82  | 9.61  | 15.07  | 30.80 | 22.34 |
| 25%値 | 66.48  | 30.48  | 157.35 | 67.09  | 54.71  | 9.69   | 6.60  | 7.32   | 23.08 | 12.87 |
| 最小値  | 11.81  | 11.81  | 83.38  | 31.96  | 15.66  | 1.44   | 3.68  | 3.18   | 10.33 | 1.44  |

## 4.19 23区(板橋区) 測定施設一覧



出典：© 2025 Google

|   |                |   |                     |
|---|----------------|---|---------------------|
|  | 都庁及び62区市町村の本庁舎 |  | 東京都災害拠点病院           |
|  | 駅及び羽田空港        |  | 避難場所となる公園           |
|  | 都立一時滞在施設       |  | 多摩地区出張所及び式根島支所、母島支所 |

| No | 分類             | 施設名                |
|----|----------------|--------------------|
| 1  | 都庁及び62区市町村の本庁舎 | 板橋区役所              |
| 2  | 都立一時滞在施設       | 板橋市場               |
| 3  | 都立一時滞在施設       | 板橋有徳高等学校           |
| 4  | 都立一時滞在施設       | 中央・城北職業能力開発センター板橋校 |
| 5  | 都立一時滞在施設       | 板橋高等学校             |
| 6  | 都立一時滞在施設       | 板橋都税事務所            |
| 7  | 都立一時滞在施設       | 北豊島工科高等学校          |
| 8  | 都立一時滞在施設       | 北園高等学校             |
| 9  | 都立一時滞在施設       | 大山高等学校             |
| 10 | 東京都災害拠点病院      | 日本大学医学部附属板橋病院      |
| 11 | 東京都災害拠点病院      | 帝京大学医学部附属病院        |
| 12 | 東京都災害拠点病院      | 東京都健康長寿医療センター      |
| 13 | 東京都災害拠点病院      | 東京都立豊島病院           |
| 14 | 避難場所となる公園      | 赤塚公園               |
| 15 | 避難場所となる公園      | 浮間公園               |

## 4.19 23区(板橋区) 測定結果(平均値)

|    |   |
|----|---|
| 表示 | 5G(m) : ミリ波<br>5G(s) : Sub6<br>5G(T) : 転用<br>4G : LTE |
|----|---|

(速度単位 : Mbps)

| No | 分類             | 施設名                | ダウンロード |       |        |       |        |       |        |       | アップロード |       |        |       |       |       |       |       |
|----|----------------|--------------------|--------|-------|--------|-------|--------|-------|--------|-------|--------|-------|--------|-------|-------|-------|-------|-------|
|    |                |                    | A社     |       | B社     |       | C社     |       | D社     |       | A社     |       | B社     |       | C社    |       | D社    |       |
|    |                |                    | 速度     | 表示    | 速度     | 表示    | 速度     | 表示    | 速度     | 表示    | 速度     | 表示    | 速度     | 表示    | 速度    | 表示    | 速度    | 表示    |
| 1  | 都庁及び62区市町村の本庁舎 | 板橋区役所              | 40.59  | 5G(T) | 144.02 | 5G(s) | 80.71  | 5G(T) | 67.20  | 5G(s) | 17.31  | 5G(T) | 7.36   | 5G(s) | 35.32 | 5G(T) | 16.92 | 5G(s) |
| 2  | 都立一時滞在施設       | 板橋市場               | 207.13 | 5G(T) | 325.95 | 5G(T) | 31.96  | 5G(T) | 78.22  | 5G(s) | 14.69  | 5G(T) | 31.46  | 5G(T) | 36.95 | 5G(T) | 22.34 | 5G(s) |
| 3  | 都立一時滞在施設       | 板橋有徳高等学校           | 109.08 | 4G    | 304.39 | 5G(s) | 116.15 | 5G(T) | 15.66  | 4G    | 5.98   | 4G    | 7.28   | 5G(s) | 25.54 | 5G(T) | 9.27  | 4G    |
| 4  | 都立一時滞在施設       | 中央・城北職業能力開発センター板橋校 | 335.41 | 5G(s) | 526.54 | 5G(s) | 33.22  | 5G(T) | 80.03  | 5G(s) | 8.41   | 5G(s) | 70.88  | 5G(s) | 10.33 | 5G(T) | 62.58 | 5G(s) |
| 5  | 都立一時滞在施設       | 板橋高等学校             | 220.74 | 5G(s) | 161.90 | 5G(T) | 89.07  | 5G(T) | 66.49  | 5G(s) | 14.05  | 5G(s) | 12.61  | 5G(T) | 26.46 | 5G(T) | 27.33 | 5G(s) |
| 6  | 都立一時滞在施設       | 板橋都税事務所            | 20.65  | 5G(T) | 386.02 | 5G(s) | 44.82  | 5G(T) | 139.91 | 5G(s) | 5.70   | 5G(T) | 18.10  | 5G(s) | 30.80 | 5G(T) | 35.91 | 5G(s) |
| 7  | 都立一時滞在施設       | 北豊島工科高等学校          | 30.58  | 5G(s) | 152.80 | 5G(s) | 140.02 | 5G(s) | 23.50  | 5G(s) | 3.68   | 5G(s) | 3.18   | 5G(s) | 50.39 | 5G(s) | 1.44  | 5G(s) |
| 8  | 都立一時滞在施設       | 北園高等学校             | 128.37 | 5G(s) | 83.38  | 5G(T) | 304.42 | 5G(T) | 89.58  | 5G(s) | 56.62  | 5G(s) | 6.91   | 5G(T) | 42.38 | 5G(T) | 11.61 | 5G(s) |
| 9  | 都立一時滞在施設       | 大山高等学校             | 406.62 | 5G(T) | 278.40 | 5G(s) | 303.36 | 5G(T) | 49.44  | 5G(s) | 25.97  | 5G(T) | 37.28  | 5G(s) | 17.54 | 5G(T) | 17.09 | 5G(s) |
| 10 | 東京都災害拠点病院      | 日本大学医学部附属板橋病院      | 106.71 | 5G(T) | 139.67 | 5G(s) | 86.72  | 5G(T) | 43.07  | 5G(s) | 6.94   | 5G(T) | 5.09   | 5G(s) | 13.52 | 5G(T) | 10.64 | 5G(s) |
| 11 | 東京都災害拠点病院      | 帝京大学医学部附属病院        | 24.50  | 5G(T) | 208.78 | 5G(s) | 66.44  | 5G(s) | 96.67  | 5G(s) | 21.92  | 5G(T) | 9.71   | 5G(s) | 32.32 | 5G(s) | 24.40 | 5G(s) |
| 12 | 東京都災害拠点病院      | 東京都健康長寿医療センター      | 11.81  | 5G(T) | 374.03 | 5G(s) | 98.51  | 5G(T) | 59.98  | 5G(s) | 9.61   | 5G(T) | 126.84 | 5G(s) | 20.62 | 5G(T) | 14.13 | 5G(s) |
| 13 | 東京都災害拠点病院      | 東京都立豊島病院           | 74.40  | 4G    | 266.91 | 5G(s) | 100.68 | 5G(T) | 111.39 | 5G(s) | 8.92   | 4G    | 37.04  | 5G(s) | 47.75 | 5G(T) | 94.13 | 5G(s) |

#### 4.19 23区(板橋区) 測定結果(平均値)

|    |   |
|----|---|
| 表示 | 5G(m) : ミリ波<br>5G(s) : Sub6<br>5G(T) : 転用<br>4G : LTE |
|----|---|

(速度単位 : Mbps)

| No | 分類        | 施設名  | ダウンロード |       |        |       |        |       |        |       | アップロード |       |       |       |       |       |       |       |
|----|-----------|------|--------|-------|--------|-------|--------|-------|--------|-------|--------|-------|-------|-------|-------|-------|-------|-------|
|    |           |      | A社     |       | B社     |       | C社     |       | D社     |       | A社     |       | B社    |       | C社    |       | D社    |       |
|    |           |      | 速度     | 表示    | 速度     | 表示    | 速度     | 表示    | 速度     | 表示    | 速度     | 表示    | 速度    | 表示    | 速度    | 表示    | 速度    | 表示    |
| 14 | 避難場所となる公園 | 赤塚公園 | 30.38  | 4G    | 199.77 | 4G    | 105.97 | 5G(T) | 144.45 | 5G(s) | 6.25   | 4G    | 15.07 | 4G    | 32.25 | 5G(T) | 51.01 | 5G(s) |
| 15 | 避難場所となる公園 | 浮間公園 | 67.31  | 5G(s) | 293.34 | 5G(s) | 67.73  | 5G(T) | 240.86 | 5G(s) | 9.72   | 5G(s) | 69.71 | 5G(s) | 26.70 | 5G(T) | 50.56 | 5G(s) |

## 4.20 23区(練馬区)

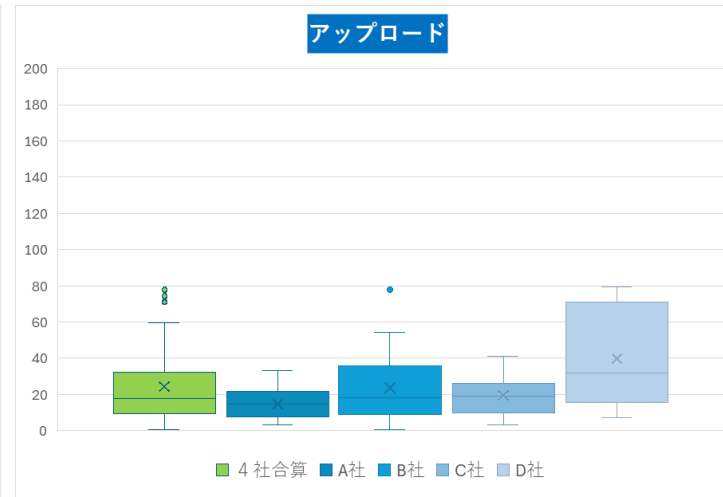
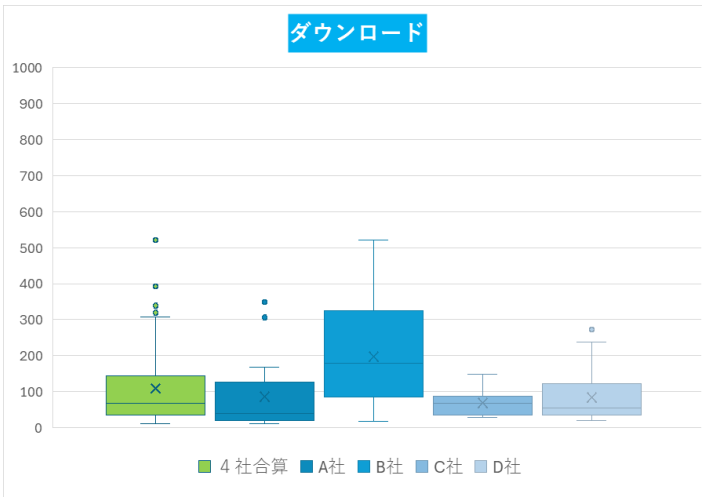
### まとめ(4社合算)

<調査対象地域>  
東京都練馬区重点整備エリア

<調査期間>  
11月14日 ~ 12月11日  
ダウンロード通信速度 平均109.15Mbps、アップロード通信速度 平均24.34Mbps  
高周波数5G接続率は、76.4% (13/17箇所)  
ミリ波接続：0ポイント  
低スループット：0ポイント

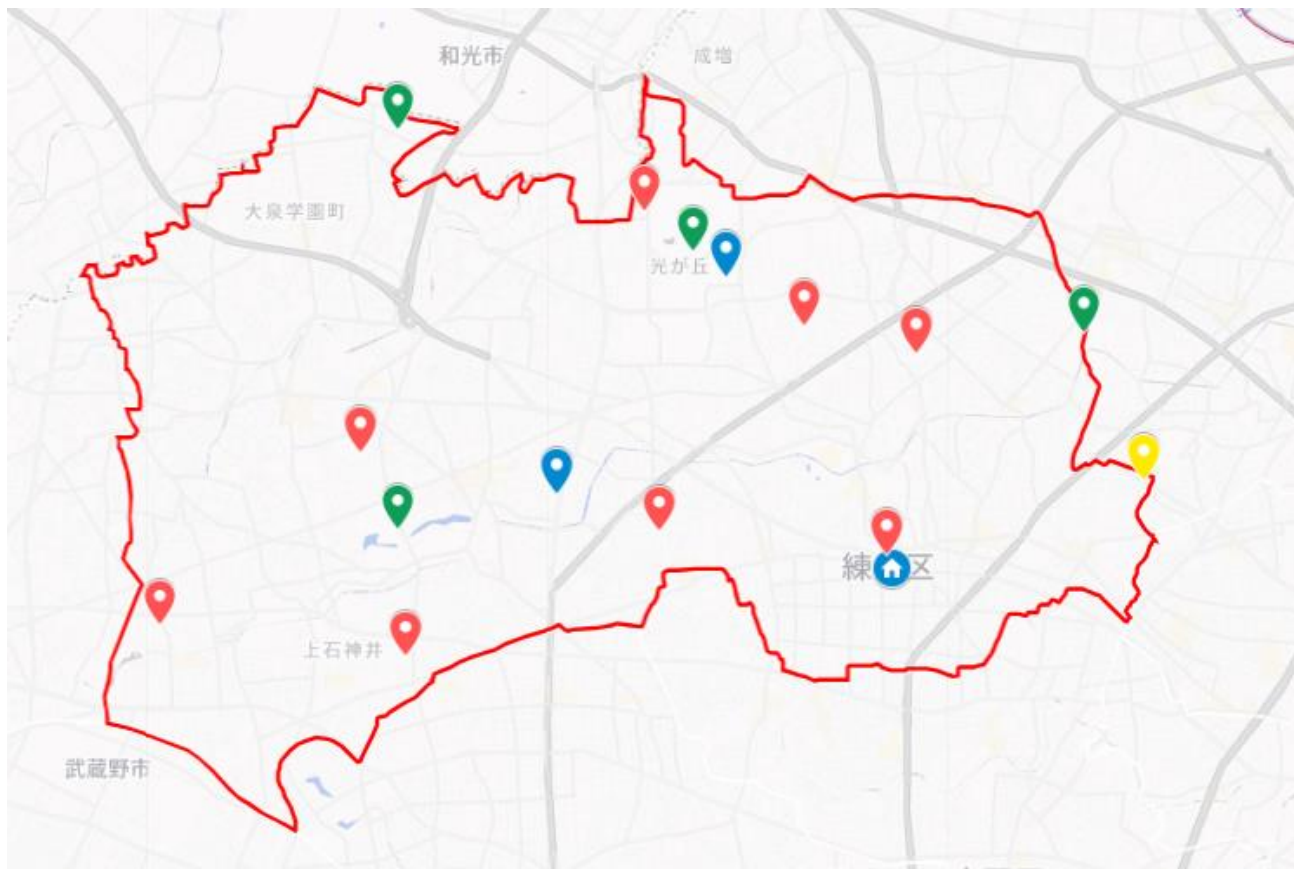
### スループット定点測定

単位：Mbps



|      | ダウンロード |        |        |        |        | アップロード |       |       |       |       |
|------|--------|--------|--------|--------|--------|--------|-------|-------|-------|-------|
|      | 合算     | A社     | B社     | C社     | D社     | 合算     | A社    | B社    | C社    | D社    |
| 最大値  | 521.55 | 348.43 | 521.55 | 148.41 | 272.30 | 79.24  | 33.07 | 77.81 | 40.87 | 79.24 |
| 75%値 | 143.54 | 109.96 | 319.43 | 83.32  | 101.92 | 31.91  | 21.59 | 33.65 | 25.94 | 70.92 |
| 平均値  | 109.15 | 86.70  | 197.02 | 68.45  | 84.43  | 24.34  | 14.56 | 23.63 | 19.55 | 39.64 |
| 中央値  | 68.82  | 39.23  | 178.61 | 67.05  | 54.71  | 17.68  | 14.67 | 17.91 | 18.98 | 31.80 |
| 25%値 | 35.28  | 23.62  | 93.52  | 35.68  | 41.23  | 9.60   | 7.88  | 9.36  | 10.22 | 16.40 |
| 最小値  | 10.57  | 10.57  | 18.42  | 28.28  | 19.20  | 0.47   | 3.02  | 0.47  | 3.36  | 7.26  |

## 4.20 23区(練馬区) 測定施設一覧

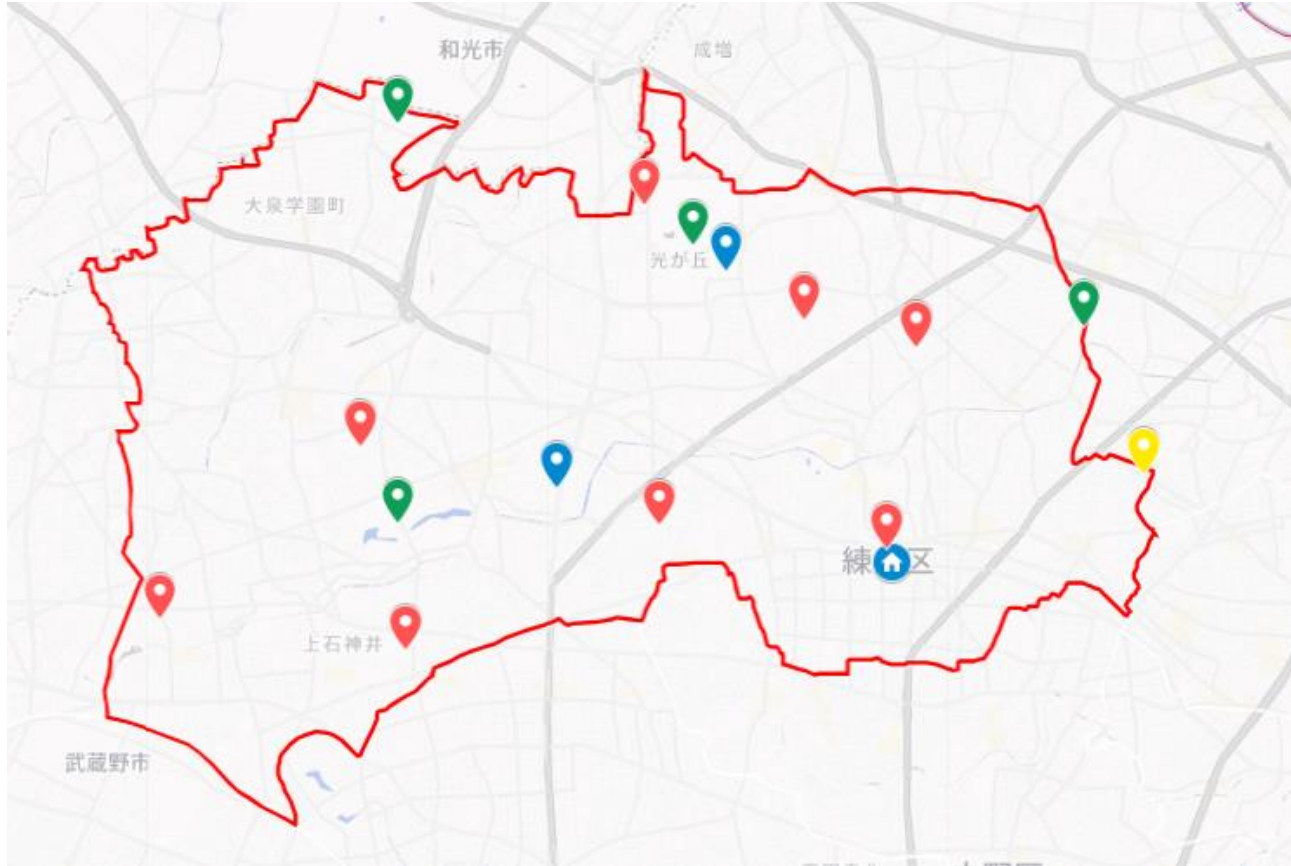


出典：© 2025 Google

| No | 分類             | 施設名            |
|----|----------------|----------------|
| 1  | 都庁及び62区市町村の本庁舎 | 練馬区役所          |
| 2  | 駅及び羽田空港        | 小竹向原駅(出口2)     |
| 3  | 駅及び羽田空港        | 小竹向原駅(出口3)     |
| 4  | 都立一時滞在施設       | 練馬高等学校         |
| 5  | 都立一時滞在施設       | 第四商業高等学校       |
| 6  | 都立一時滞在施設       | 練馬工科高等学校       |
| 7  | 都立一時滞在施設       | 光丘高等学校         |
| 8  | 都立一時滞在施設       | 井草高等学校         |
| 9  | 都立一時滞在施設       | 石神井高等学校        |
| 10 | 都立一時滞在施設       | 大泉高等学校         |
| 11 | 都立一時滞在施設       | 練馬都税事務所        |
| 12 | 東京都災害拠点病院      | 練馬光が丘病院        |
| 13 | 東京都災害拠点病院      | 順天堂大学医学部附属練馬病院 |

|  |                |  |                     |
|--|----------------|--|---------------------|
|  | 都庁及び62区市町村の本庁舎 |  | 東京都災害拠点病院           |
|  | 駅及び羽田空港        |  | 避難場所となる公園           |
|  | 都立一時滞在施設       |  | 多摩地区出張所及び式根島支所、母島支所 |

## 4.20 23区(練馬区) 測定施設一覧



出典 : © 2025 Google

| No | 分類        | 施設名    |
|----|-----------|--------|
| 14 | 避難場所となる公園 | 大泉中央公園 |
| 15 | 避難場所となる公園 | 城北中央公園 |
| 16 | 避難場所となる公園 | 石神井公園  |
| 17 | 避難場所となる公園 | 光が丘公園  |

|   |                |   |                     |
|---|----------------|---|---------------------|
|  | 都庁及び62区市町村の本庁舎 |  | 東京都災害拠点病院           |
|  | 駅及び羽田空港        |  | 避難場所となる公園           |
|  | 都立一時滞在施設       |  | 多摩地区出張所及び式根島支所、母島支所 |

## 4.20 23区(練馬区) 測定結果(平均値)

|    |   |
|----|---|
| 表示 | 5G(m) : ミリ波<br>5G(s) : Sub6<br>5G(T) : 転用<br>4G : LTE |
|----|---|

(速度単位 : Mbps)

| No | 分類             | 施設名            | ダウンロード |       |        |       |        |       |        |       | アップロード |       |       |       |       |       |       |       |
|----|----------------|----------------|--------|-------|--------|-------|--------|-------|--------|-------|--------|-------|-------|-------|-------|-------|-------|-------|
|    |                |                | A社     |       | B社     |       | C社     |       | D社     |       | A社     |       | B社    |       | C社    |       | D社    |       |
|    |                |                | 速度     | 表示    | 速度     | 表示    | 速度     | 表示    | 速度     | 表示    | 速度     | 表示    | 速度    | 表示    | 速度    | 表示    | 速度    | 表示    |
| 1  | 都庁及び62区市町村の本庁舎 | 練馬区役所          | 23.62  | 5G(T) | 112.36 | 5G(T) | 89.55  | 5G(T) | 272.30 | 5G(s) | 14.67  | 5G(T) | 9.68  | 5G(T) | 38.27 | 5G(T) | 59.66 | 5G(s) |
| 2  | 駅及び羽田空港        | 小竹向原駅(出口2)     | 10.57  | 4G    | 93.52  | 5G(T) | 68.67  | 5G(T) | 28.36  | 5G(s) | 9.06   | 4G    | 9.36  | 5G(T) | 23.26 | 5G(T) | 11.55 | 5G(s) |
| 3  | 駅及び羽田空港        | 小竹向原駅(出口3)     | 36.17  | 4G    | 227.59 | 5G(T) | 127.85 | 5G(T) | 52.13  | 5G(s) | 5.07   | 4G    | 37.99 | 5G(T) | 17.45 | 5G(T) | 7.26  | 5G(s) |
| 4  | 都立一時滞在施設       | 練馬高等学校         | 143.67 | 4G    | 114.96 | 4G    | 32.28  | 5G(T) | 68.13  | 5G(s) | 16.43  | 4G    | 8.03  | 4G    | 9.22  | 5G(T) | 76.91 | 5G(s) |
| 5  | 都立一時滞在施設       | 第四商業高等学校       | 16.03  | 5G(T) | 224.19 | 5G(s) | 64.63  | 5G(T) | 54.71  | 5G(s) | 5.87   | 5G(T) | 8.13  | 5G(s) | 24.59 | 5G(T) | 32.23 | 5G(s) |
| 6  | 都立一時滞在施設       | 練馬工科高等学校       | 23.85  | 5G(T) | 392.49 | 5G(s) | 83.32  | 5G(T) | 143.50 | 5G(s) | 26.74  | 5G(T) | 24.09 | 5G(s) | 12.22 | 5G(T) | 11.81 | 5G(s) |
| 7  | 都立一時滞在施設       | 光丘高等学校         | 73.17  | 4G    | 48.36  | 4G    | 37.93  | 4G    | 41.23  | 4G    | 9.94   | 4G    | 21.10 | 4G    | 4.58  | 4G    | 29.01 | 4G    |
| 8  | 都立一時滞在施設       | 井草高等学校         | 49.65  | 5G(T) | 224.93 | 5G(s) | 67.05  | 5G(T) | 21.53  | 5G(s) | 33.07  | 5G(T) | 17.91 | 5G(s) | 33.98 | 5G(T) | 14.88 | 5G(s) |
| 9  | 都立一時滞在施設       | 石神井高等学校        | 25.47  | 5G(T) | 30.79  | 4G    | 93.48  | 5G(T) | 60.70  | 4G    | 21.59  | 5G(T) | 11.28 | 4G    | 22.22 | 5G(T) | 31.80 | 4G    |
| 10 | 都立一時滞在施設       | 大泉高等学校         | 109.96 | 5G(s) | 319.43 | 5G(s) | 30.45  | 5G(T) | 143.98 | 5G(s) | 3.02   | 5G(s) | 54.15 | 5G(s) | 10.22 | 5G(T) | 71.00 | 5G(s) |
| 11 | 都立一時滞在施設       | 練馬都税事務所        | 12.22  | 5G(T) | 521.55 | 5G(s) | 65.50  | 5G(T) | 51.87  | 5G(s) | 8.35   | 5G(T) | 77.81 | 5G(s) | 18.98 | 5G(T) | 74.27 | 5G(s) |
| 12 | 東京都災害拠点病院      | 練馬光が丘病院        | 75.38  | 4G    | 328.34 | 5G(T) | 148.41 | 5G(T) | 20.59  | 4G    | 24.87  | 4G    | 26.55 | 5G(T) | 12.00 | 5G(T) | 27.26 | 4G    |
| 13 | 東京都災害拠点病院      | 順天堂大学医学部附属練馬病院 | 348.43 | 5G(T) | 338.78 | 5G(s) | 35.68  | 5G(T) | 101.92 | 5G(s) | 15.75  | 5G(T) | 40.59 | 5G(s) | 40.87 | 5G(T) | 70.92 | 5G(s) |

## 4.20 23区(練馬区) 測定結果(平均値)

|    |   |
|----|---|
| 表示 | 5G(m) : ミリ波<br>5G(s) : Sub6<br>5G(T) : 転用<br>4G : LTE |
|----|---|

(速度単位 : Mbps)

| No | 分類        | 施設名    | ダウンロード |       |        |       |       |       |        |       | アップロード |       |       |       |       |       |       |       |
|----|-----------|--------|--------|-------|--------|-------|-------|-------|--------|-------|--------|-------|-------|-------|-------|-------|-------|-------|
|    |           |        | A社     |       | B社     |       | C社    |       | D社     |       | A社     |       | B社    |       | C社    |       | D社    |       |
|    |           |        | 速度     | 表示    | 速度     | 表示    | 速度    | 表示    | 速度     | 表示    | 速度     | 表示    | 速度    | 表示    | 速度    | 表示    | 速度    | 表示    |
| 14 | 避難場所となる公園 | 大泉中央公園 | 39.23  | 5G(s) | 99.62  | 4G    | 73.92 | 5G(T) | 238.50 | 5G(s) | 7.22   | 5G(s) | 12.32 | 4G    | 25.94 | 5G(T) | 79.24 | 5G(s) |
| 15 | 避難場所となる公園 | 城北中央公園 | 12.52  | 5G(T) | 178.61 | 5G(s) | 82.64 | 5G(T) | 47.70  | 5G(s) | 16.02  | 5G(T) | 33.65 | 5G(s) | 26.10 | 5G(T) | 16.58 | 5G(s) |
| 16 | 避難場所となる公園 | 石神井公園  | 167.43 | 4G    | 75.36  | 4G    | 34.08 | 4G    | 19.20  | 4G    | 7.88   | 4G    | 8.57  | 4G    | 9.05  | 4G    | 16.40 | 4G    |
| 17 | 避難場所となる公園 | 光が丘公園  | 306.45 | 5G(s) | 18.42  | 4G    | 28.28 | 4G    | 68.96  | 4G    | 21.90  | 5G(s) | 0.47  | 4G    | 3.36  | 4G    | 43.17 | 4G    |

## 4.21 23区(足立区)

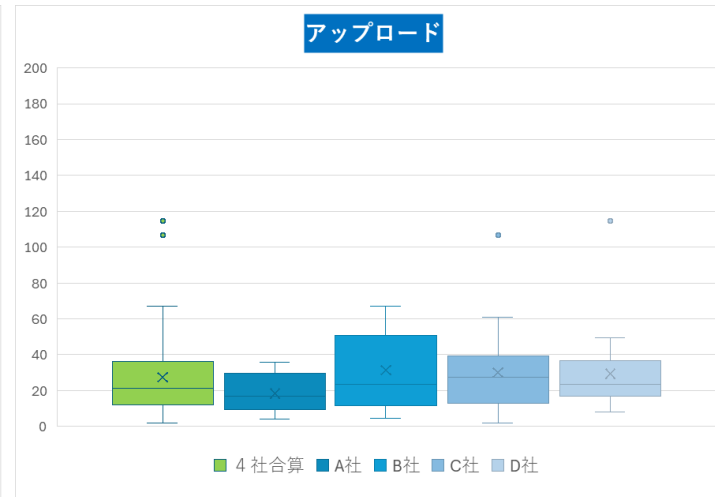
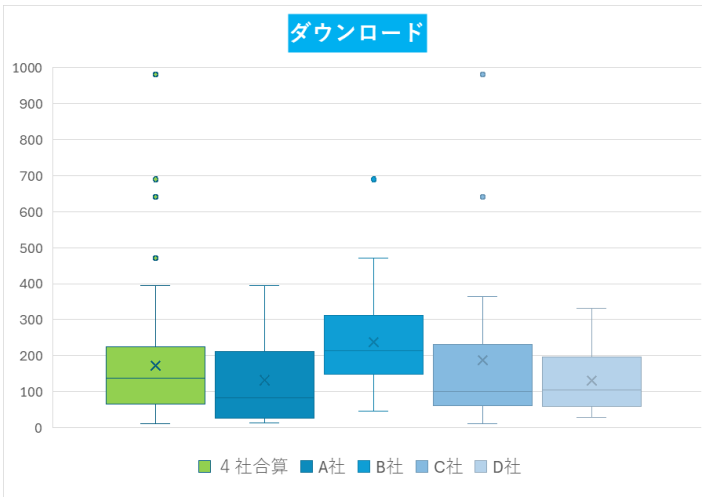
### まとめ(4社合算)

<調査対象地域>  
東京都足立区重点整備エリア

<調査期間>  
11月17日～12月26日  
ダウンロード通信速度 平均172.25Mbps、アップロード通信速度 平均27.31Mbps  
高周波数5G接続率は、90.9% (20/22箇所)  
ミリ波接続：1ポイント  
低スループット：0ポイント

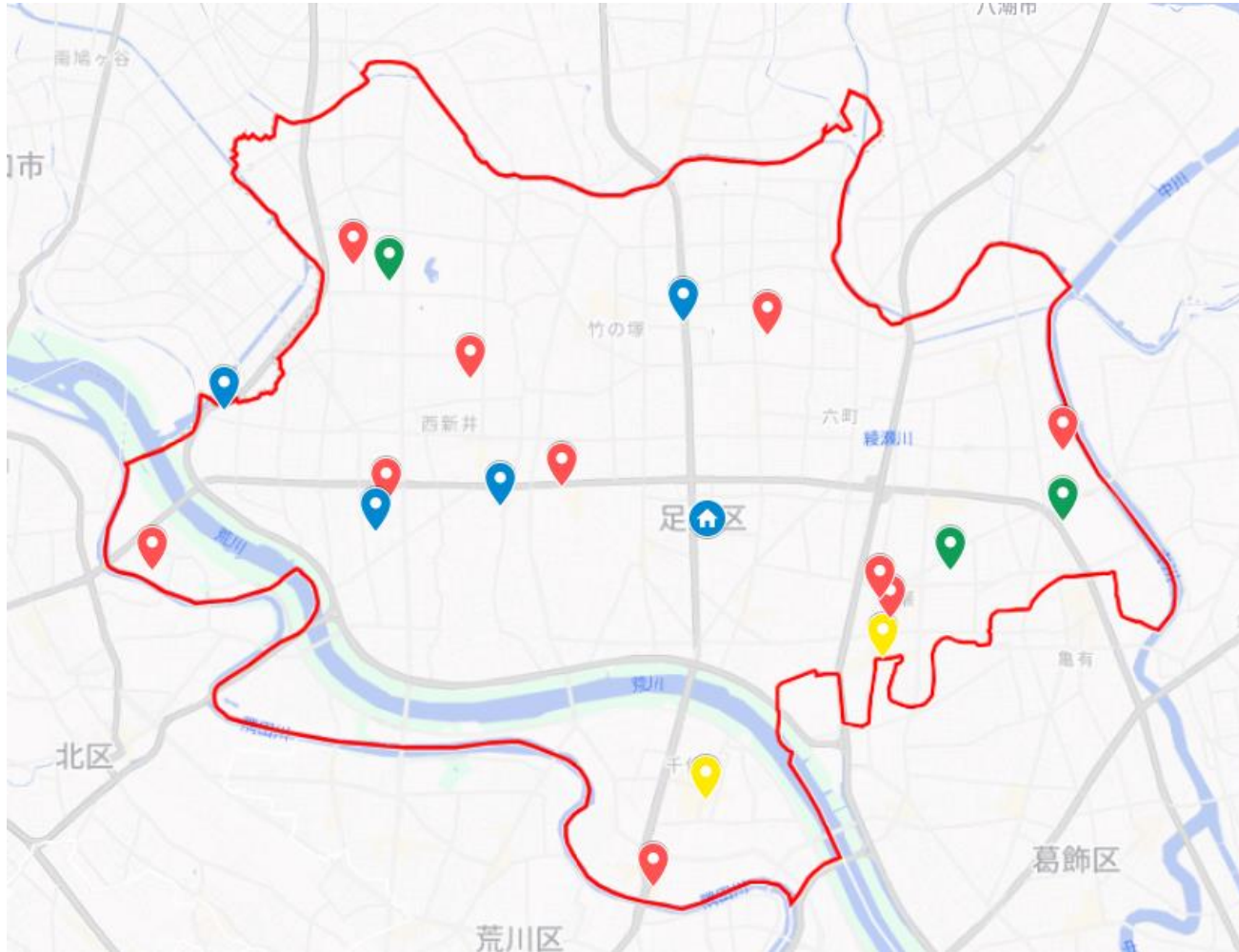
### スループット定点測定

単位：Mbps



|      | ダウンロード |        |        |        |        | アップロード |       |       |        |        |
|------|--------|--------|--------|--------|--------|--------|-------|-------|--------|--------|
|      | 合算     | A社     | B社     | C社     | D社     | 合算     | A社    | B社    | C社     | D社     |
| 最大値  | 980.35 | 394.69 | 689.52 | 980.35 | 331.30 | 114.73 | 35.67 | 67.15 | 106.73 | 114.73 |
| 75%値 | 224.73 | 206.77 | 295.74 | 220.45 | 185.52 | 35.81  | 28.24 | 48.76 | 37.34  | 36.32  |
| 平均値  | 172.25 | 132.40 | 237.95 | 187.66 | 131.01 | 27.31  | 18.45 | 31.30 | 30.13  | 29.34  |
| 中央値  | 137.46 | 82.23  | 213.71 | 100.78 | 105.70 | 21.11  | 16.60 | 23.53 | 27.35  | 23.56  |
| 25%値 | 66.46  | 29.90  | 151.46 | 65.91  | 63.14  | 12.47  | 9.46  | 12.23 | 14.47  | 17.41  |
| 最小値  | 10.24  | 12.52  | 46.24  | 10.24  | 28.70  | 1.63   | 3.92  | 4.57  | 1.63   | 7.88   |

## 4.21 23区(足立区) 測定施設一覧

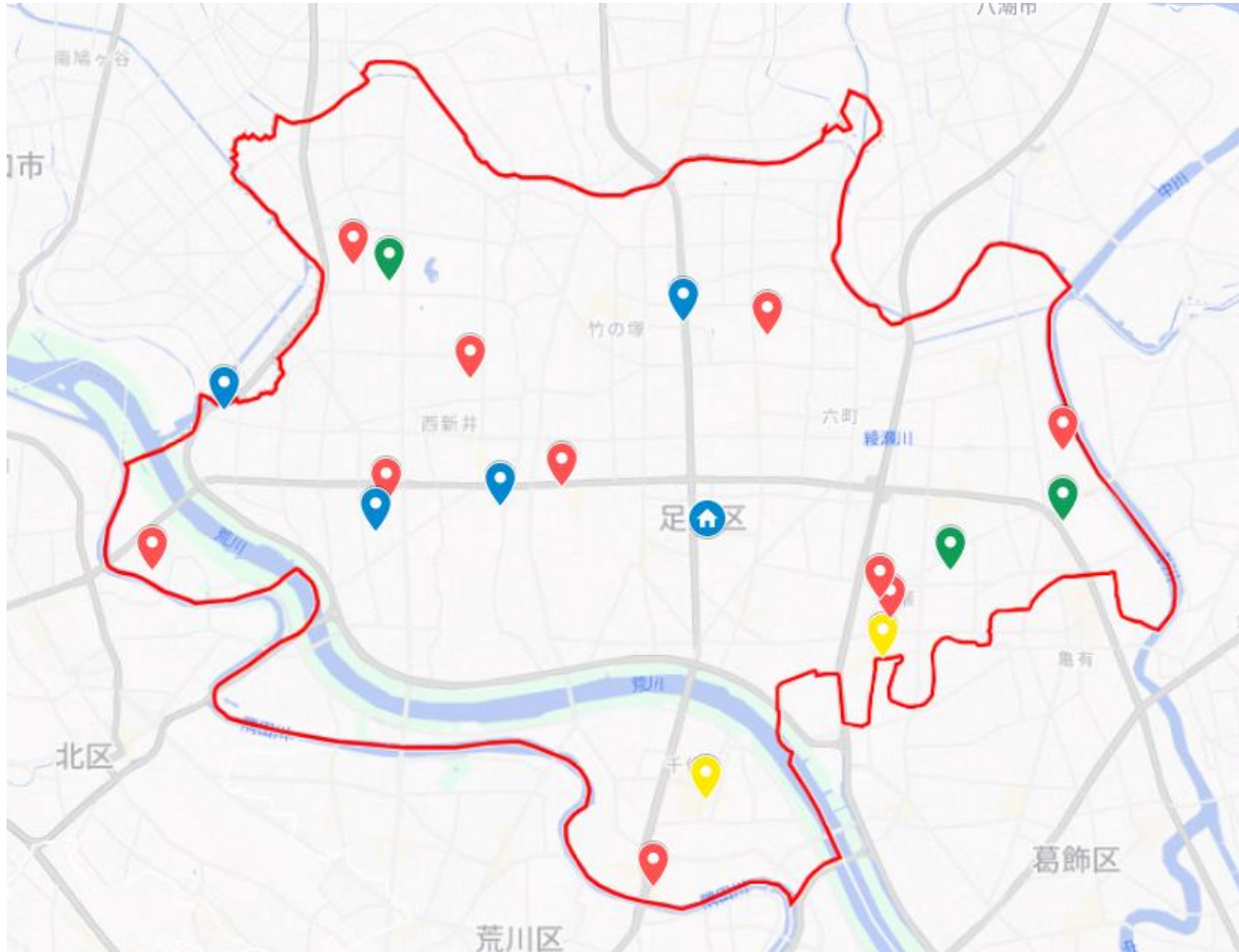


出典 : © 2025 Google

| No | 分類             | 施設名        |
|----|----------------|------------|
| 1  | 都庁及び62区市町村の本庁舎 | 足立区役所      |
| 2  | 駅及び羽田空港        | 北千住駅(東口)   |
| 3  | 駅及び羽田空港        | 北千住駅(西口)   |
| 4  | 駅及び羽田空港        | 綾瀬駅(東口(北)) |
| 5  | 駅及び羽田空港        | 綾瀬駅(西口(北)) |
| 6  | 都立一時滞在施設       | 北足立市場      |
| 7  | 都立一時滞在施設       | 足立東高等学校    |
| 8  | 都立一時滞在施設       | 足立西高等学校    |
| 9  | 都立一時滞在施設       | 足立新田高等学校   |
| 10 | 都立一時滞在施設       | 足立都税事務所    |
| 11 | 都立一時滞在施設       | 足立市場       |
| 12 | 都立一時滞在施設       | 淵江高等学校     |
| 13 | 都立一時滞在施設       | 東京武道館      |

|  |                |  |                     |
|--|----------------|--|---------------------|
|  | 都庁及び62区市町村の本庁舎 |  | 東京都災害拠点病院           |
|  | 駅及び羽田空港        |  | 避難場所となる公園           |
|  | 都立一時滞在施設       |  | 多摩地区出張所及び式根島支所、母島支所 |

## 4.21 23区(足立区) 測定施設一覧



出典 : © 2025 Google

| No | 分類        | 施設名                |
|----|-----------|--------------------|
| 14 | 都立一時滞在施設  | 城東職業能力開発センター       |
| 15 | 都立一時滞在施設  | 足立工科高等学校           |
| 16 | 東京都災害拠点病院 | 東京女子医科大学附属足立医療センター |
| 17 | 東京都災害拠点病院 | 西新井病院              |
| 18 | 東京都災害拠点病院 | 苑田第一病院             |
| 19 | 東京都災害拠点病院 | 博慈会記念総合病院          |
| 20 | 避難場所となる公園 | 舎人公園               |
| 21 | 避難場所となる公園 | 中川公園               |
| 22 | 避難場所となる公園 | 東綾瀬公園              |

|  |                |  |                     |
|--|----------------|--|---------------------|
|  | 都庁及び62区市町村の本庁舎 |  | 東京都災害拠点病院           |
|  | 駅及び羽田空港        |  | 避難場所となる公園           |
|  | 都立一時滞在施設       |  | 多摩地区出張所及び式根島支所、母島支所 |

## 4.21 23区(足立区) 測定結果(平均値)

|    |   |
|----|---|
| 表示 | 5G(m) : ミリ波<br>5G(s) : Sub6<br>5G(T) : 転用<br>4G : LTE |
|----|---|

(速度単位 : Mbps)

| No | 分類             | 施設名        | ダウンロード |       |        |       |        |       |        |       | アップロード |       |       |       |        |       |        |       |
|----|----------------|------------|--------|-------|--------|-------|--------|-------|--------|-------|--------|-------|-------|-------|--------|-------|--------|-------|
|    |                |            | A社     |       | B社     |       | C社     |       | D社     |       | A社     |       | B社    |       | C社     |       | D社     |       |
|    |                |            | 速度     | 表示    | 速度     | 表示    | 速度     | 表示    | 速度     | 表示    | 速度     | 表示    | 速度    | 表示    | 速度     | 表示    | 速度     | 表示    |
| 1  | 都庁及び62区市町村の本庁舎 | 足立区役所      | 21.04  | 5G(T) | 46.24  | 4G    | 38.92  | 5G(T) | 57.99  | 4G    | 16.85  | 5G(T) | 4.97  | 4G    | 26.96  | 5G(T) | 38.23  | 4G    |
| 2  | 駅及び羽田空港        | 北千住駅(東口)   | 267.70 | 5G(s) | 355.36 | 5G(s) | 980.35 | 5G(m) | 52.97  | 4G    | 8.43   | 5G(s) | 67.15 | 5G(s) | 106.73 | 5G(m) | 44.27  | 4G    |
| 3  | 駅及び羽田空港        | 北千住駅(西口)   | 50.66  | 4G    | 156.27 | 5G(s) | 65.63  | 5G(T) | 80.11  | 5G(s) | 11.17  | 4G    | 13.21 | 5G(s) | 27.73  | 5G(T) | 114.73 | 5G(s) |
| 4  | 駅及び羽田空港        | 綾瀬駅(東口(北)) | 198.83 | 5G(s) | 173.90 | 5G(s) | 205.30 | 5G(T) | 218.91 | 5G(s) | 9.42   | 5G(s) | 46.87 | 5G(s) | 40.50  | 5G(T) | 36.35  | 5G(s) |
| 5  | 駅及び羽田空港        | 綾瀬駅(西口(北)) | 183.06 | 5G(T) | 309.95 | 5G(s) | 225.50 | 5G(T) | 49.63  | 5G(s) | 32.29  | 5G(T) | 64.53 | 5G(s) | 32.94  | 5G(T) | 8.35   | 5G(s) |
| 6  | 都立一時滞在施設       | 北足立市場      | 40.88  | 4G    | 81.70  | 4G    | 12.19  | 4G    | 53.40  | 5G(s) | 35.67  | 4G    | 54.50 | 4G    | 6.33   | 4G    | 26.33  | 5G(s) |
| 7  | 都立一時滞在施設       | 足立東高等学校    | 107.39 | 4G    | 470.18 | 5G(s) | 10.24  | 4G    | 132.60 | 5G(s) | 6.04   | 4G    | 40.21 | 5G(s) | 1.63   | 4G    | 43.93  | 5G(s) |
| 8  | 都立一時滞在施設       | 足立西高等学校    | 12.52  | 5G(T) | 224.47 | 5G(s) | 47.33  | 5G(T) | 73.92  | 5G(s) | 9.58   | 5G(T) | 9.85  | 5G(s) | 16.64  | 5G(T) | 17.14  | 5G(s) |
| 9  | 都立一時滞在施設       | 足立新田高等学校   | 26.47  | 4G    | 95.42  | 5G(T) | 19.29  | 5G(T) | 74.57  | 5G(s) | 3.92   | 4G    | 4.57  | 5G(T) | 23.99  | 5G(T) | 8.69   | 5G(s) |
| 10 | 都立一時滞在施設       | 足立都税事務所    | 74.66  | 4G    | 319.66 | 5G(s) | 177.88 | 5G(s) | 82.67  | 5G(s) | 12.66  | 4G    | 16.90 | 5G(s) | 29.92  | 5G(s) | 26.81  | 5G(s) |
| 11 | 都立一時滞在施設       | 足立市場       | 89.79  | 5G(s) | 355.13 | 5G(s) | 364.02 | 5G(T) | 191.28 | 5G(s) | 15.38  | 5G(s) | 65.82 | 5G(s) | 31.04  | 5G(T) | 33.90  | 5G(s) |
| 12 | 都立一時滞在施設       | 淵江高等学校     | 394.69 | 5G(s) | 228.43 | 5G(T) | 93.24  | 5G(T) | 209.07 | 5G(s) | 16.35  | 5G(s) | 35.36 | 5G(T) | 17.17  | 5G(T) | 27.08  | 5G(s) |
| 13 | 都立一時滞在施設       | 東京武道館      | 192.35 | 5G(s) | 253.12 | 5G(s) | 152.96 | 5G(T) | 281.76 | 5G(s) | 19.99  | 5G(s) | 11.90 | 5G(s) | 4.42   | 5G(T) | 16.60  | 5G(s) |

## 4.21 23区(足立区) 測定結果(平均値)

|    |   |
|----|---|
| 表示 | 5G(m) : ミリ波<br>5G(s) : Sub6<br>5G(T) : 転用<br>4G : LTE |
|----|---|

(速度単位 : Mbps)

| No | 分類        | 施設名                | ダウンロード |       |        |       |        |       |        |       | アップロード |       |       |       |       |       |       |       |
|----|-----------|--------------------|--------|-------|--------|-------|--------|-------|--------|-------|--------|-------|-------|-------|-------|-------|-------|-------|
|    |           |                    | A社     |       | B社     |       | C社     |       | D社     |       | A社     |       | B社    |       | C社    |       | D社    |       |
|    |           |                    | 速度     | 表示    | 速度     | 表示    | 速度     | 表示    | 速度     | 表示    | 速度     | 表示    | 速度    | 表示    | 速度    | 表示    | 速度    | 表示    |
| 14 | 都立一時滞在施設  | 城東職業能力開発センター       | 215.99 | 5G(s) | 243.93 | 5G(T) | 74.92  | 4G    | 102.56 | 4G    | 33.30  | 5G(s) | 10.17 | 5G(T) | 7.61  | 4G    | 36.22 | 4G    |
| 15 | 都立一時滞在施設  | 足立工科高等学校           | 209.41 | 5G(s) | 214.47 | 5G(T) | 66.73  | 5G(T) | 108.84 | 5G(s) | 27.56  | 5G(s) | 38.63 | 5G(T) | 38.80 | 5G(T) | 12.93 | 5G(s) |
| 16 | 東京都災害拠点病院 | 東京女子医科大学附属足立医療センター | 16.04  | 5G(T) | 204.27 | 5G(T) | 76.37  | 5G(T) | 132.51 | 5G(s) | 17.99  | 5G(T) | 21.67 | 5G(T) | 54.17 | 5G(T) | 18.57 | 5G(s) |
| 17 | 東京都災害拠点病院 | 西新井病院              | 24.92  | 5G(T) | 142.32 | 5G(T) | 251.38 | 5G(T) | 331.30 | 5G(s) | 17.26  | 5G(T) | 25.39 | 5G(T) | 59.05 | 5G(T) | 19.94 | 5G(s) |
| 18 | 東京都災害拠点病院 | 苑田第一病院             | 26.46  | 5G(s) | 689.52 | 5G(s) | 323.40 | 5G(T) | 168.23 | 5G(s) | 4.72   | 5G(s) | 65.70 | 5G(s) | 13.74 | 5G(T) | 20.78 | 5G(s) |
| 19 | 東京都災害拠点病院 | 博慈会記念総合病院          | 67.42  | 5G(T) | 212.95 | 5G(T) | 124.73 | 5G(T) | 28.70  | 4G    | 35.60  | 5G(T) | 49.39 | 5G(T) | 30.84 | 5G(T) | 18.21 | 4G    |
| 20 | 避難場所となる公園 | 舎人公園               | 40.19  | 5G(T) | 100.30 | 5G(s) | 108.31 | 4G    | 232.90 | 5G(s) | 7.64   | 5G(T) | 14.08 | 5G(s) | 10.25 | 4G    | 49.22 | 5G(s) |
| 21 | 避難場所となる公園 | 中川公園               | 383.90 | 5G(s) | 207.47 | 5G(T) | 641.15 | 5G(s) | 158.76 | 5G(s) | 28.47  | 5G(s) | 20.02 | 5G(T) | 60.89 | 5G(s) | 7.88  | 5G(s) |
| 22 | 避難場所となる公園 | 東綾瀬公園              | 268.33 | 5G(s) | 149.86 | 5G(T) | 68.74  | 5G(T) | 59.54  | 4G    | 35.54  | 5G(s) | 7.80  | 5G(T) | 21.44 | 5G(T) | 19.37 | 4G    |

## 4.22 23区(葛飾区)

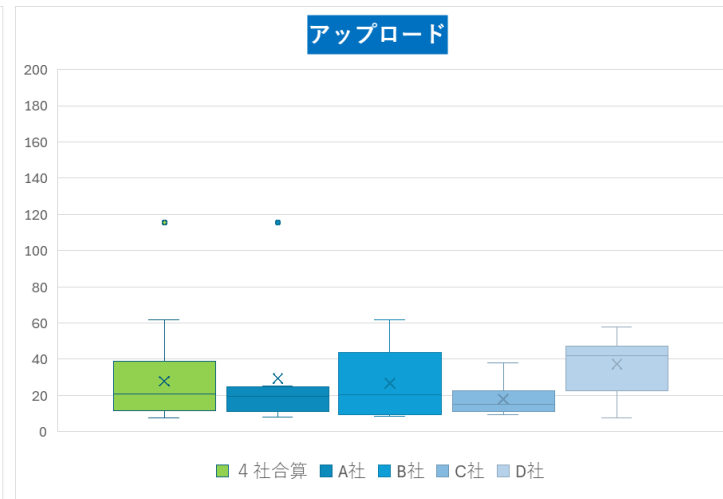
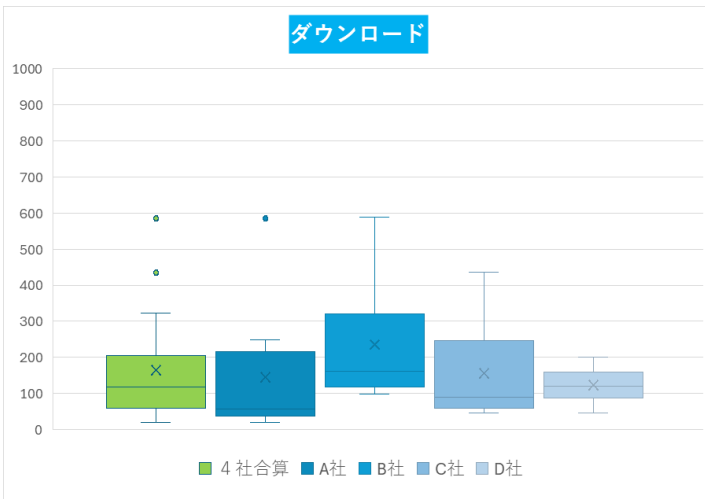
### まとめ(4社合算)

<調査対象地域>  
東京都葛飾区重点整備エリア

<調査期間>  
11月18日 ~ 12月15日  
ダウンロード通信速度 平均164.83Mbps、アップロード通信速度 平均27.80Mbps  
高周波数5G接続率は、100.0% (8/8箇所)  
ミリ波接続：0ポイント  
低スループット：0ポイント

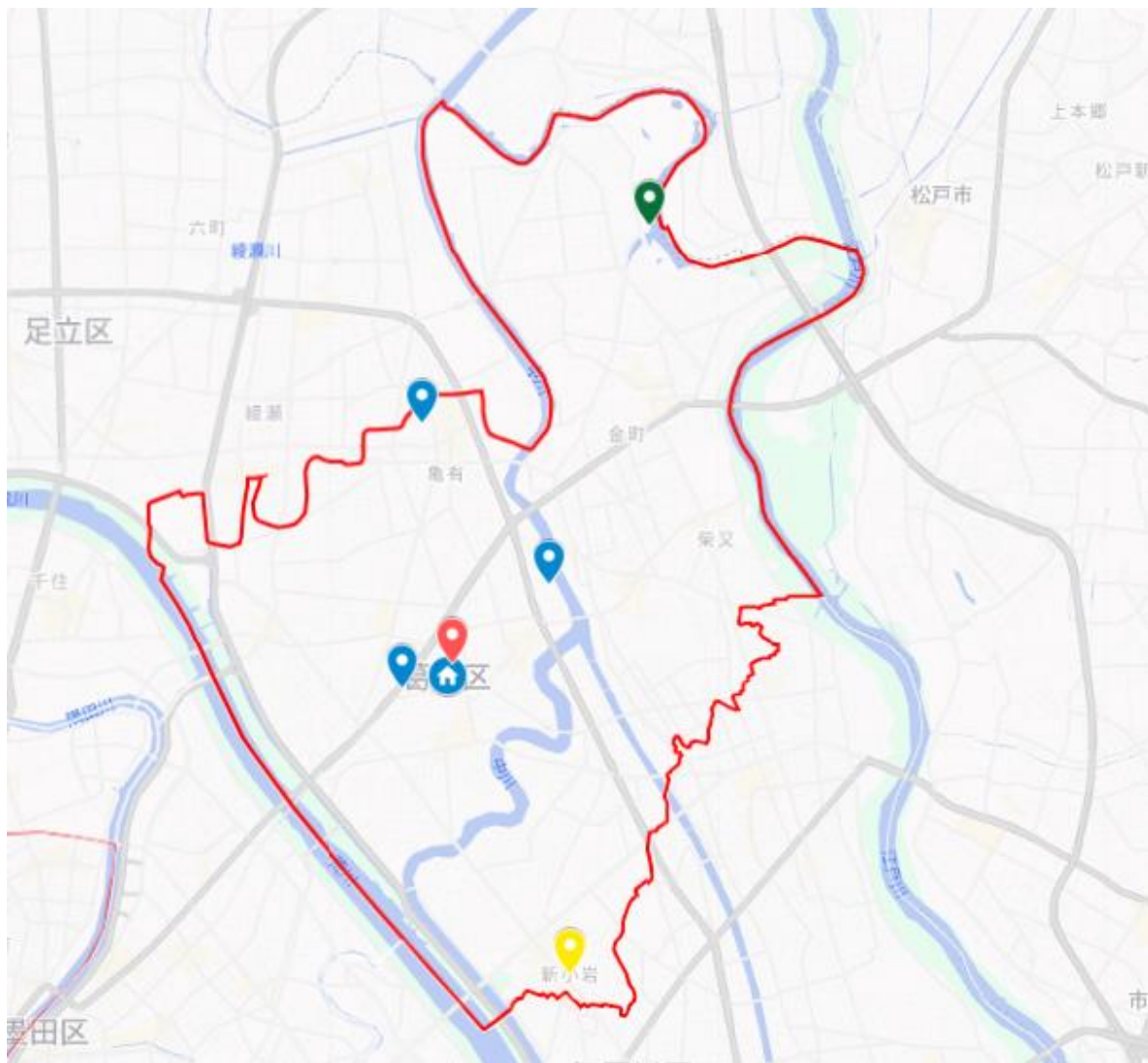
### スループット定点測定

単位：Mbps



|      | ダウンロード |        |        |        |        | アップロード |        |       |       |       |
|------|--------|--------|--------|--------|--------|--------|--------|-------|-------|-------|
|      | 合算     | A社     | B社     | C社     | D社     | 合算     | A社     | B社    | C社    | D社    |
| 最大値  | 587.80 | 585.24 | 587.80 | 434.91 | 200.40 | 115.38 | 115.38 | 61.77 | 38.09 | 57.79 |
| 75%値 | 202.19 | 149.80 | 312.72 | 220.59 | 159.70 | 38.31  | 23.58  | 38.85 | 20.97 | 47.07 |
| 平均値  | 164.83 | 145.17 | 235.56 | 155.65 | 122.94 | 27.80  | 29.28  | 26.71 | 17.90 | 37.30 |
| 中央値  | 118.00 | 56.27  | 161.63 | 88.74  | 120.19 | 20.85  | 19.61  | 20.11 | 15.00 | 41.96 |
| 25%値 | 62.04  | 39.54  | 124.48 | 61.69  | 89.11  | 12.19  | 12.25  | 11.53 | 11.09 | 32.05 |
| 最小値  | 20.53  | 20.53  | 97.88  | 44.97  | 46.57  | 7.73   | 8.17   | 8.35  | 9.38  | 7.73  |

## 4.22 23区(葛飾区) 測定施設一覧



| No | 分類             | 施設名               |
|----|----------------|-------------------|
| 1  | 都庁及び62区市町村の本庁舎 | 葛飾区役所             |
| 2  | 駅及び羽田空港        | 新小岩駅(北口)          |
| 3  | 駅及び羽田空港        | 新小岩駅(南口)          |
| 4  | 都立一時滞在施設       | 南葛飾高等学校           |
| 5  | 避難場所となる公園      | 水元公園              |
| 6  | 東京都災害拠点病院      | 東京慈恵会医科大学葛飾医療センター |
| 7  | 東京都災害拠点病院      | 東京都立東部地域病院        |
| 8  | 東京都災害拠点病院      | 平成立石病院            |

出典：© 2025 Google

|  |                |  |                     |
|--|----------------|--|---------------------|
|  | 都庁及び62区市町村の本庁舎 |  | 東京都災害拠点病院           |
|  | 駅及び羽田空港        |  | 避難場所となる公園           |
|  | 都立一時滞在施設       |  | 多摩地区出張所及び式根島支所、母島支所 |

## 4.22 23区(葛飾区) 測定結果(平均値)

|    |   |
|----|---|
| 表示 | 5G(m) : ミリ波<br>5G(s) : Sub6<br>5G(T) : 転用<br>4G : LTE |
|----|---|

(速度単位 : Mbps)

| No | 分類             | 施設名               | ダウンロード |       |        |       |        |       |        |       | アップロード |       |       |       |       |       |       |       |
|----|----------------|-------------------|--------|-------|--------|-------|--------|-------|--------|-------|--------|-------|-------|-------|-------|-------|-------|-------|
|    |                |                   | A社     |       | B社     |       | C社     |       | D社     |       | A社     |       | B社    |       | C社    |       | D社    |       |
|    |                |                   | 速度     | 表示    | 速度     | 表示    | 速度     | 表示    | 速度     | 表示    | 速度     | 表示    | 速度    | 表示    | 速度    | 表示    | 速度    | 表示    |
| 1  | 都庁及び62区市町村の本庁舎 | 葛飾区役所             | 40.30  | 5G(T) | 174.55 | 5G(s) | 44.97  | 5G(T) | 46.57  | 5G(s) | 23.01  | 5G(T) | 8.49  | 5G(s) | 23.41 | 5G(T) | 36.80 | 5G(s) |
| 2  | 駅及び羽田空港        | 新小岩駅(北口)          | 585.24 | 5G(s) | 587.80 | 5G(s) | 102.02 | 5G(T) | 86.84  | 5G(s) | 115.38 | 5G(s) | 61.77 | 5G(s) | 13.35 | 5G(T) | 7.73  | 5G(s) |
| 3  | 駅及び羽田空港        | 新小岩駅(南口)          | 37.24  | 5G(s) | 323.60 | 5G(s) | 259.72 | 5G(T) | 121.20 | 5G(s) | 21.53  | 5G(s) | 45.78 | 5G(s) | 11.00 | 5G(T) | 44.96 | 5G(s) |
| 4  | 都立一時滞在施設       | 南葛飾高等学校           | 53.58  | 5G(T) | 127.54 | 5G(T) | 75.46  | 5G(T) | 159.69 | 5G(s) | 25.28  | 5G(T) | 12.54 | 5G(T) | 16.65 | 5G(T) | 46.96 | 5G(s) |
| 5  | 避難場所となる公園      | 水元公園              | 58.95  | 4G    | 115.29 | 4G    | 63.07  | 5G(T) | 119.18 | 5G(s) | 12.92  | 4G    | 8.35  | 4G    | 20.16 | 5G(T) | 17.80 | 5G(s) |
| 6  | 東京都災害拠点病院      | 東京慈恵会医科大学葛飾医療センター | 248.72 | 5G(s) | 309.09 | 5G(s) | 57.53  | 5G(T) | 89.86  | 4G    | 8.17   | 5G(s) | 16.45 | 5G(s) | 9.38  | 5G(T) | 47.41 | 4G    |
| 7  | 東京都災害拠点病院      | 東京都立東部地域病院        | 116.82 | 5G(T) | 97.88  | 5G(T) | 207.55 | 5G(T) | 200.40 | 5G(s) | 10.24  | 5G(T) | 36.54 | 5G(T) | 11.12 | 5G(T) | 57.79 | 5G(s) |
| 8  | 東京都災害拠点病院      | 平成立石病院            | 20.53  | 5G(T) | 148.71 | 4G    | 434.91 | 5G(T) | 159.74 | 5G(s) | 17.69  | 5G(T) | 23.77 | 4G    | 38.09 | 5G(T) | 38.95 | 5G(s) |

## 4.23 23区(江戸川区)

### まとめ(4社合算)

#### <調査対象地域>

東京都江戸川区重点整備エリア

#### <調査期間>

11月13日～11月14日

ダウンロード通信速度 平均131.25Mbps、アップロード通信速度 平均24.97Mbps

高周波数5G接続率は、94.4% (17/18箇所)

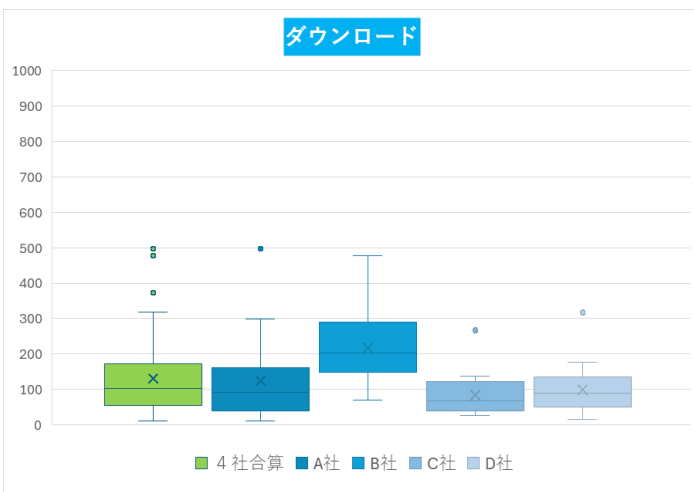
ミリ波接続：1ポイント

低スループット：0ポイント

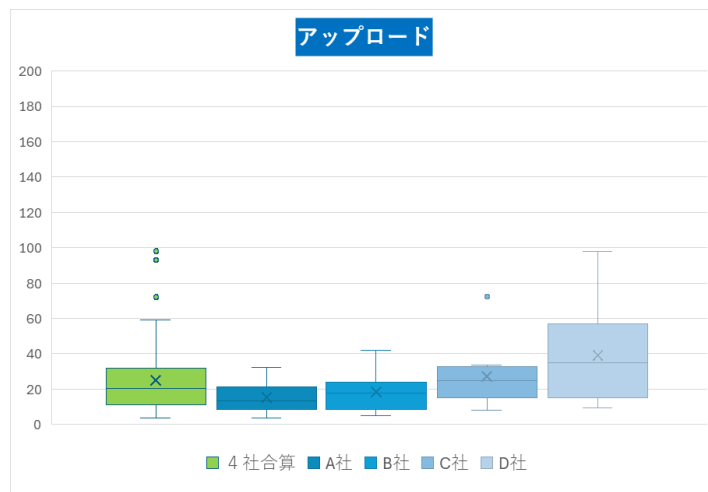
#### スループット定点測定

単位：Mbps

#### ダウンロード

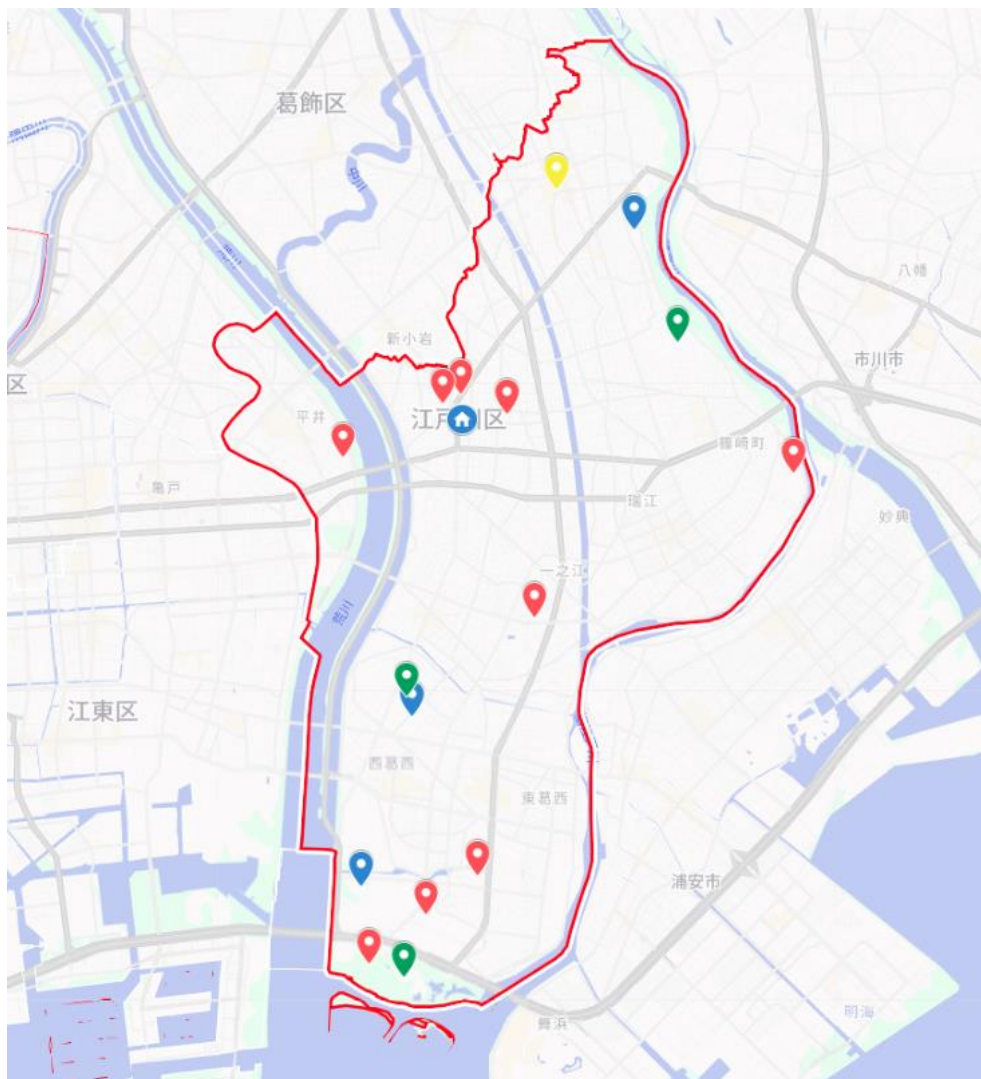


#### アップロード



|      | ダウンロード |        |        |        |        | アップロード |       |       |       |       |
|------|--------|--------|--------|--------|--------|--------|-------|-------|-------|-------|
|      | 合算     | A社     | B社     | C社     | D社     | 合算     | A社    | B社    | C社    | D社    |
| 最大値  | 497.68 | 497.68 | 477.42 | 266.83 | 317.39 | 98.05  | 32.19 | 41.93 | 73.37 | 98.05 |
| 75%値 | 162.10 | 144.81 | 277.47 | 117.62 | 125.74 | 30.50  | 20.90 | 22.86 | 31.06 | 55.40 |
| 平均値  | 131.25 | 124.28 | 217.36 | 83.88  | 99.49  | 24.97  | 15.19 | 18.30 | 27.24 | 39.16 |
| 中央値  | 102.02 | 91.84  | 202.42 | 67.12  | 90.07  | 20.30  | 13.50 | 17.48 | 24.58 | 34.66 |
| 25%値 | 54.34  | 44.62  | 149.53 | 41.50  | 58.48  | 11.27  | 9.17  | 9.08  | 16.20 | 15.86 |
| 最小値  | 10.23  | 10.23  | 68.93  | 27.34  | 14.63  | 3.59   | 3.59  | 4.90  | 8.07  | 9.15  |

## 4.23 23区(江戸川区) 測定施設一覧

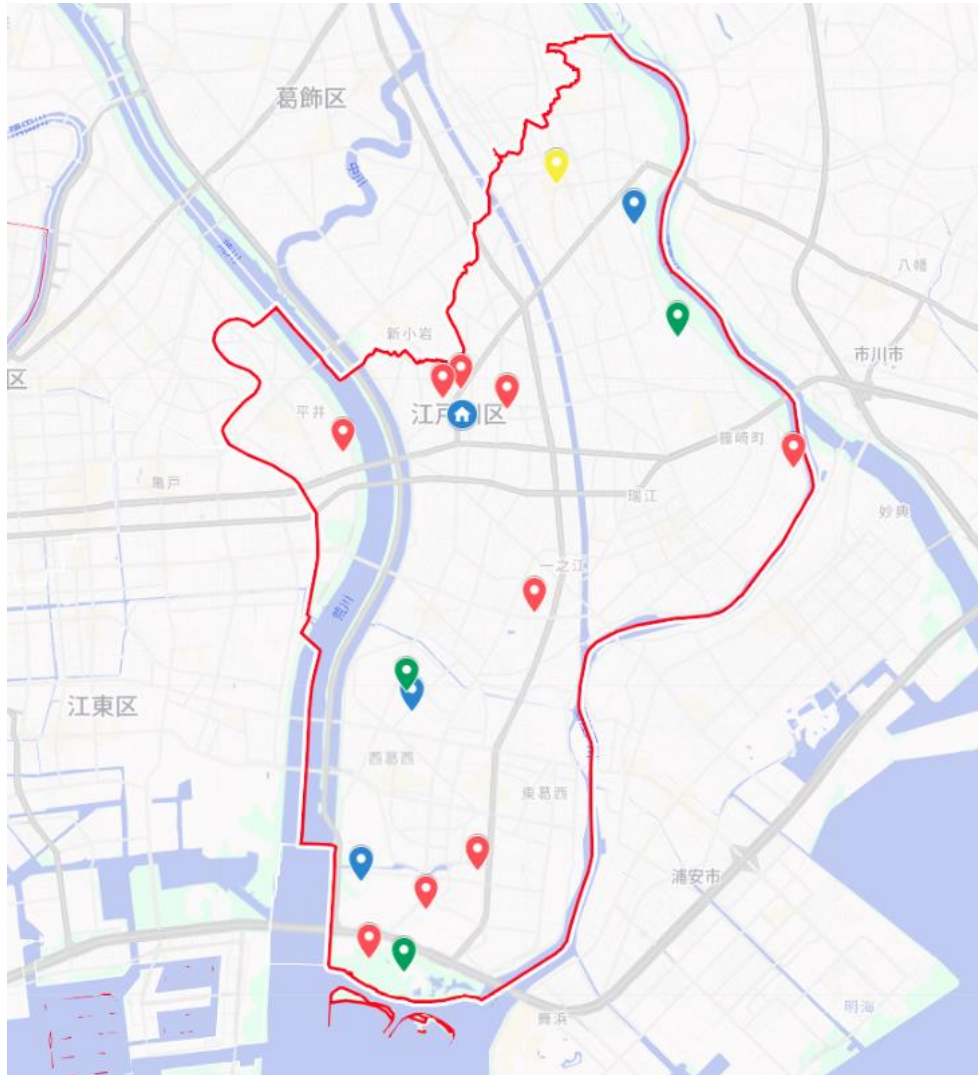


出典：© 2025 Google

|   |                |   |                     |
|---|----------------|---|---------------------|
|  | 都庁及び62区市町村の本庁舎 |  | 東京都災害拠点病院           |
|  | 駅及び羽田空港        |  | 避難場所となる公園           |
|  | 都立一時滞在施設       |  | 多摩地区出張所及び式根島支所、母島支所 |

| No | 分類             | 施設名              |
|----|----------------|------------------|
| 1  | 都庁及び62区市町村の本庁舎 | 江戸川区役所           |
| 2  | 駅及び羽田空港        | 小岩駅(北口)          |
| 3  | 駅及び羽田空港        | 小岩駅(南口)          |
| 4  | 都立一時滞在施設       | 葛西工科高等学校         |
| 5  | 都立一時滞在施設       | 城東職業能力開発センター江戸川校 |
| 6  | 都立一時滞在施設       | 江戸川都税事務所         |
| 7  | 都立一時滞在施設       | 篠崎高等学校           |
| 8  | 都立一時滞在施設       | 葛西市場             |
| 9  | 都立一時滞在施設       | 江戸川高等学校          |
| 10 | 都立一時滞在施設       | 葛西南高等学校          |
| 11 | 都立一時滞在施設       | 小松川高等学校          |
| 12 | 都立一時滞在施設       | カヌー・スロームセンター     |
| 13 | 東京都災害拠点病院      | 東京臨海病院           |

## 4.23 23区(江戸川区) 測定施設一覧



出典：© 2025 Google

|   |                |   |                     |
|---|----------------|---|---------------------|
|  | 都庁及び62区市町村の本庁舎 |  | 東京都災害拠点病院           |
|  | 駅及び羽田空港        |  | 避難場所となる公園           |
|  | 都立一時滞在施設       |  | 多摩地区出張所及び式根島支所、母島支所 |

| No | 分類        | 施設名    |
|----|-----------|--------|
| 14 | 東京都災害拠点病院 | 江戸川病院  |
| 15 | 東京都災害拠点病院 | 森山記念病院 |
| 16 | 避難場所となる公園 | 宇喜田公園  |
| 17 | 避難場所となる公園 | 葛西臨海公園 |
| 18 | 避難場所となる公園 | 篠崎公園   |

## 4.23 23区(江戸川区) 測定結果(平均値)

|    |   |
|----|---|
| 表示 | 5G(m) : ミリ波<br>5G(s) : Sub6<br>5G(T) : 転用<br>4G : LTE |
|----|---|

(速度単位 : Mbps)

| No | 分類             | 施設名              | ダウンロード |       |        |       |        |       |        |       | アップロード |       |       |       |       |       |       |       |
|----|----------------|------------------|--------|-------|--------|-------|--------|-------|--------|-------|--------|-------|-------|-------|-------|-------|-------|-------|
|    |                |                  | A社     |       | B社     |       | C社     |       | D社     |       | A社     |       | B社    |       | C社    |       | D社    |       |
|    |                |                  | 速度     | 表示    | 速度     | 表示    | 速度     | 表示    | 速度     | 表示    | 速度     | 表示    | 速度    | 表示    | 速度    | 表示    | 速度    | 表示    |
| 1  | 都庁及び62区市町村の本庁舎 | 江戸川区役所           | 91.20  | 5G(T) | 372.48 | 5G(s) | 106.12 | 5G(T) | 102.93 | 5G(s) | 11.41  | 5G(T) | 41.93 | 5G(s) | 33.47 | 5G(T) | 56.21 | 5G(s) |
| 2  | 駅及び羽田空港        | 小岩駅(北口)          | 10.23  | 4G    | 94.97  | 4G    | 52.75  | 5G(T) | 317.39 | 5G(m) | 3.59   | 4G    | 10.21 | 4G    | 25.27 | 5G(T) | 33.73 | 5G(m) |
| 3  | 駅及び羽田空港        | 小岩駅(南口)          | 21.44  | 5G(T) | 477.42 | 5G(s) | 27.72  | 5G(T) | 101.11 | 5G(s) | 13.72  | 5G(T) | 37.00 | 5G(s) | 33.08 | 5G(T) | 52.95 | 5G(s) |
| 4  | 都立一時滞在施設       | 葛西工科高等学校         | 497.68 | 5G(s) | 290.15 | 5G(s) | 72.65  | 5G(T) | 41.73  | 5G(s) | 29.44  | 5G(s) | 21.87 | 5G(s) | 32.56 | 5G(T) | 92.97 | 5G(s) |
| 5  | 都立一時滞在施設       | 城東職業能力開発センター江戸川校 | 41.26  | 5G(T) | 157.22 | 5G(T) | 138.07 | 5G(T) | 27.38  | 4G    | 10.84  | 5G(T) | 7.55  | 5G(T) | 13.99 | 5G(T) | 9.15  | 4G    |
| 6  | 都立一時滞在施設       | 江戸川都税事務所         | 137.89 | 4G    | 297.98 | 5G(s) | 121.45 | 5G(s) | 73.93  | 5G(s) | 21.90  | 4G    | 29.93 | 5G(s) | 25.86 | 5G(s) | 20.26 | 5G(s) |
| 7  | 都立一時滞在施設       | 篠崎高等学校           | 54.68  | 4G    | 154.34 | 5G(s) | 266.83 | 5G(T) | 53.33  | 5G(s) | 12.72  | 4G    | 7.93  | 5G(s) | 72.30 | 5G(T) | 15.65 | 5G(s) |
| 8  | 都立一時滞在施設       | 葛西市場             | 147.11 | 5G(s) | 145.68 | 5G(s) | 126.62 | 5G(T) | 147.50 | 5G(s) | 8.61   | 5G(s) | 4.90  | 5G(s) | 23.96 | 5G(T) | 45.42 | 5G(s) |
| 9  | 都立一時滞在施設       | 江戸川高等学校          | 92.47  | 5G(T) | 216.73 | 5G(s) | 95.54  | 5G(T) | 133.34 | 5G(s) | 22.19  | 5G(T) | 5.84  | 5G(s) | 25.20 | 5G(T) | 98.05 | 5G(s) |
| 10 | 都立一時滞在施設       | 葛西南高等学校          | 32.48  | 4G    | 240.54 | 5G(s) | 87.33  | 5G(T) | 96.41  | 5G(s) | 14.54  | 4G    | 25.72 | 5G(s) | 73.37 | 5G(T) | 17.96 | 5G(s) |
| 11 | 都立一時滞在施設       | 小松川高等学校          | 57.48  | 4G    | 218.98 | 5G(s) | 46.68  | 5G(T) | 14.63  | 5G(s) | 20.34  | 4G    | 22.98 | 5G(s) | 10.21 | 5G(T) | 35.59 | 5G(s) |
| 12 | 都立一時滞在施設       | カヌー・スラロームセンター    | 109.24 | 5G(s) | 147.93 | 5G(T) | 43.10  | 5G(s) | 76.32  | 5G(s) | 13.27  | 5G(s) | 20.60 | 5G(T) | 18.21 | 5G(s) | 10.36 | 5G(s) |
| 13 | 東京都災害拠点病院      | 東京臨海病院           | 298.92 | 5G(T) | 146.56 | 4G    | 135.64 | 5G(T) | 176.74 | 5G(s) | 19.86  | 5G(T) | 22.36 | 4G    | 22.73 | 5G(T) | 72.05 | 5G(s) |

## 4.23 23区(江戸川区) 測定結果(平均値)

|    |   |
|----|---|
| 表示 | 5G(m) : ミリ波<br>5G(s) : Sub6<br>5G(T) : 転用<br>4G : LTE |
|----|---|

(速度単位 : Mbps)

| No | 分類        | 施設名    | ダウンロード |       |        |       |       |       |        |       | アップロード |       |       |       |       |       |       |       |
|----|-----------|--------|--------|-------|--------|-------|-------|-------|--------|-------|--------|-------|-------|-------|-------|-------|-------|-------|
|    |           |        | A社     |       | B社     |       | C社    |       | D社     |       | A社     |       | B社    |       | C社    |       | D社    |       |
|    |           |        | 速度     | 表示    | 速度     | 表示    | 速度    | 表示    | 速度     | 表示    | 速度     | 表示    | 速度    | 表示    | 速度    | 表示    | 速度    | 表示    |
| 14 | 東京都災害拠点病院 | 江戸川病院  | 78.00  | 4G    | 214.41 | 5G(s) | 27.34 | 5G(T) | 99.61  | 4G    | 7.34   | 4G    | 11.82 | 5G(s) | 8.07  | 5G(T) | 59.15 | 4G    |
| 15 | 東京都災害拠点病院 | 森山記念病院 | 111.39 | 5G(s) | 190.43 | 5G(s) | 28.96 | 5G(T) | 74.43  | 4G    | 4.67   | 5G(s) | 14.35 | 5G(s) | 26.56 | 5G(T) | 44.65 | 4G    |
| 16 | 避難場所となる公園 | 宇喜田公園  | 28.13  | 4G    | 187.92 | 5G(s) | 40.96 | 5G(T) | 83.72  | 5G(s) | 5.62   | 4G    | 8.70  | 5G(s) | 20.24 | 5G(T) | 10.65 | 5G(s) |
| 17 | 避難場所となる公園 | 葛西臨海公園 | 220.93 | 5G(s) | 68.93  | 5G(s) | 30.57 | 5G(T) | 30.28  | 4G    | 32.19  | 5G(s) | 22.50 | 5G(s) | 15.53 | 5G(T) | 13.53 | 4G    |
| 18 | 避難場所となる公園 | 篠崎公園   | 206.53 | 4G    | 289.78 | 5G(s) | 61.59 | 5G(T) | 140.09 | 5G(s) | 21.09  | 4G    | 13.24 | 5G(s) | 9.68  | 5G(T) | 16.47 | 5G(s) |

## 4.24 多摩地域(八王子市)

### まとめ(4社合算)

#### <調査対象地域>

東京都八王子市重点整備エリア

#### <調査期間>

12月9日 ~ 12月17日

ダウンロード通信速度 平均132.12Mbps、アップロード通信速度 平均23.31Mbps

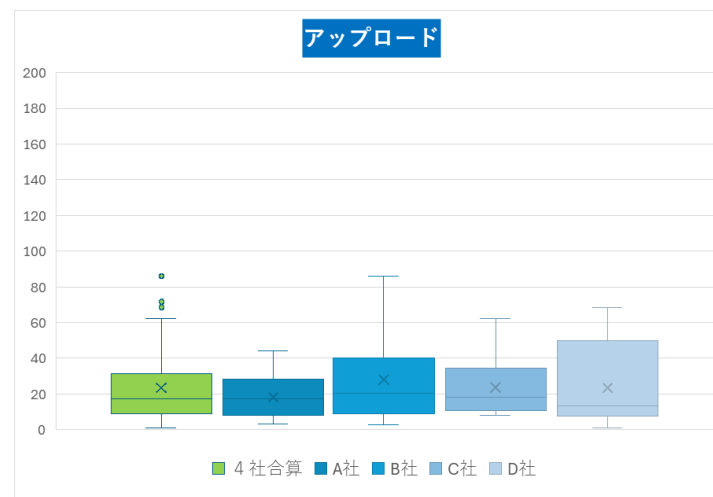
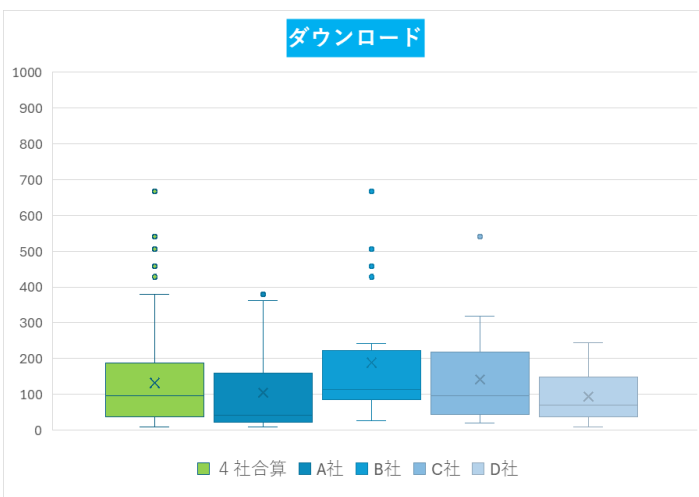
高周波数5G接続率は、90.9% (20/22箇所)

ミリ波接続：0ポイント

低スループット：0ポイント

#### スループット定点測定

単位：Mbps



|      | ダウンロード |        |        |        |        | アップロード |       |       |       |       |
|------|--------|--------|--------|--------|--------|--------|-------|-------|-------|-------|
|      | 合算     | A社     | B社     | C社     | D社     | 合算     | A社    | B社    | C社    | D社    |
| 最大値  | 667.28 | 379.96 | 667.28 | 541.05 | 244.54 | 85.99  | 43.91 | 85.99 | 62.30 | 68.56 |
| 75%値 | 187.29 | 142.00 | 209.07 | 206.53 | 144.82 | 31.20  | 26.68 | 33.54 | 33.71 | 43.91 |
| 平均値  | 132.12 | 104.74 | 188.22 | 142.07 | 93.46  | 23.31  | 18.13 | 28.06 | 23.56 | 23.48 |
| 中央値  | 96.64  | 41.98  | 114.19 | 96.64  | 69.16  | 17.39  | 17.39 | 20.11 | 18.21 | 13.19 |
| 25%値 | 38.78  | 23.92  | 90.31  | 49.23  | 40.30  | 9.03   | 8.24  | 9.47  | 10.66 | 8.44  |
| 最小値  | 8.61   | 8.75   | 26.27  | 20.31  | 8.61   | 0.76   | 2.93  | 2.66  | 8.16  | 0.76  |

## 4.24 多摩地域(八王子市) 測定施設一覧

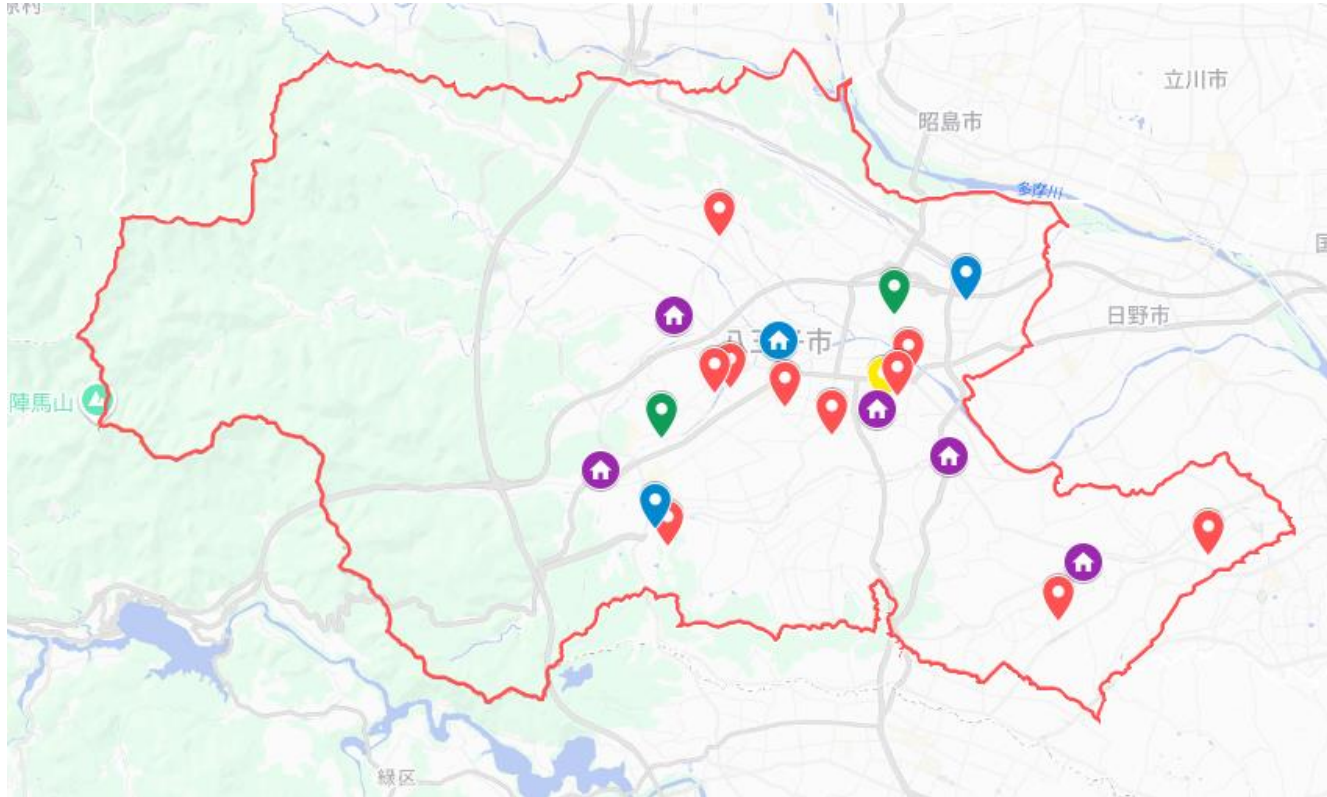


出典 : © 2025 Google

| No | 分類             | 施設名              |
|----|----------------|------------------|
| 1  | 都庁及び62区市町村の本庁舎 | 八王子市役所           |
| 2  | 駅及び羽田空港        | 八王子駅(北口)         |
| 3  | 駅及び羽田空港        | 八王子駅(南口)         |
| 4  | 都立一時滞在施設       | 八王子拓真高等学校        |
| 5  | 都立一時滞在施設       | 多摩職業能力開発センター八王子校 |
| 6  | 都立一時滞在施設       | 松が谷高等学校          |
| 7  | 都立一時滞在施設       | 東京都立大学 南大沢キャンパス  |
| 8  | 都立一時滞在施設       | 南多摩中等教育学校        |
| 9  | 都立一時滞在施設       | 八王子桑志高等学校        |
| 10 | 都立一時滞在施設       | 八王子北高等学校         |
| 11 | 都立一時滞在施設       | 富士森高等学校          |
| 12 | 都立一時滞在施設       | 翔陽高等学校           |
| 13 | 都立一時滞在施設       | 多摩産業交流センター       |

|  |                |  |                     |
|--|----------------|--|---------------------|
|  | 都庁及び62区市町村の本庁舎 |  | 東京都災害拠点病院           |
|  | 駅及び羽田空港        |  | 避難場所となる公園           |
|  | 都立一時滞在施設       |  | 多摩地区出張所及び式根島支所、母島支所 |

## 4.24 多摩地域(八王子市) 測定施設一覧



出典 : © 2025 Google

| No | 分類                  | 施設名             |
|----|---------------------|-----------------|
| 14 | 東京都災害拠点病院           | 東京医科大学八王子医療センター |
| 15 | 東京都災害拠点病院           | 東海大学八王子病院       |
| 16 | 避難場所となる公園           | 小宮公園            |
| 17 | 避難場所となる公園           | 陵南公園            |
| 18 | 多摩地区出張所及び式根島支所、母島支所 | 八王子駅南口総合事務所     |
| 19 | 多摩地区出張所及び式根島支所、母島支所 | 浅川地域事務所         |
| 20 | 多摩地区出張所及び式根島支所、母島支所 | 由木地域事務所         |
| 21 | 多摩地区出張所及び式根島支所、母島支所 | 元八王子地域事務所       |
| 22 | 多摩地区出張所及び式根島支所、母島支所 | 北野地域事務所         |

|  |                |  |                     |
|--|----------------|--|---------------------|
|  | 都庁及び62区市町村の本庁舎 |  | 東京都災害拠点病院           |
|  | 駅及び羽田空港        |  | 避難場所となる公園           |
|  | 都立一時滞在施設       |  | 多摩地区出張所及び式根島支所、母島支所 |

## 4.24 多摩地域(八王子市) 測定結果(平均値)

|    |   |
|----|---|
| 表示 | 5G(m) : ミリ波<br>5G(s) : Sub6<br>5G(T) : 転用<br>4G : LTE |
|----|---|

(速度単位 : Mbps)

| No | 分類             | 施設名              | ダウンロード |       |        |       |        |       |        |       | アップロード |       |       |       |       |       |       |       |
|----|----------------|------------------|--------|-------|--------|-------|--------|-------|--------|-------|--------|-------|-------|-------|-------|-------|-------|-------|
|    |                |                  | A社     |       | B社     |       | C社     |       | D社     |       | A社     |       | B社    |       | C社    |       | D社    |       |
|    |                |                  | 速度     | 表示    | 速度     | 表示    | 速度     | 表示    | 速度     | 表示    | 速度     | 表示    | 速度    | 表示    | 速度    | 表示    | 速度    | 表示    |
| 1  | 都庁及び62区市町村の本庁舎 | 八王子市役所           | 318.30 | 5G(s) | 187.33 | 4G    | 58.97  | 5G(T) | 217.61 | 5G(s) | 28.42  | 5G(s) | 19.67 | 4G    | 8.92  | 5G(T) | 57.05 | 5G(s) |
| 2  | 駅及び羽田空港        | 八王子駅(北口)         | 50.34  | 5G(s) | 456.99 | 5G(s) | 20.31  | 5G(s) | 9.83   | 4G    | 6.34   | 5G(s) | 85.99 | 5G(s) | 27.69 | 5G(s) | 12.92 | 4G    |
| 3  | 駅及び羽田空港        | 八王子駅(南口)         | 103.77 | 5G(s) | 117.56 | 5G(s) | 25.49  | 5G(T) | 8.61   | 4G    | 18.13  | 5G(s) | 30.19 | 5G(s) | 12.26 | 5G(T) | 21.54 | 4G    |
| 4  | 都立一時滞在施設       | 八王子拓真高等学校        | 22.27  | 4G    | 50.38  | 4G    | 30.73  | 5G(T) | 244.54 | 5G(s) | 28.23  | 4G    | 3.10  | 4G    | 21.52 | 5G(T) | 11.93 | 5G(s) |
| 5  | 都立一時滞在施設       | 多摩職業能力開発センター八王子校 | 122.04 | 4G    | 129.00 | 4G    | 541.05 | 5G(s) | 56.73  | 5G(s) | 10.84  | 4G    | 9.11  | 4G    | 54.85 | 5G(s) | 26.85 | 5G(s) |
| 6  | 都立一時滞在施設       | 松が谷高等学校          | 148.65 | 5G(s) | 26.27  | 4G    | 37.41  | 5G(T) | 68.50  | 5G(s) | 10.13  | 5G(s) | 13.75 | 4G    | 11.05 | 5G(T) | 3.82  | 5G(s) |
| 7  | 都立一時滞在施設       | 東京都立大学 南大沢キャンパス  | 362.51 | 5G(s) | 110.81 | 4G    | 68.38  | 4G    | 138.32 | 5G(s) | 31.49  | 5G(s) | 71.65 | 4G    | 34.34 | 4G    | 68.56 | 5G(s) |
| 8  | 都立一時滞在施設       | 南多摩中等教育学校        | 44.72  | 5G(s) | 428.59 | 5G(s) | 289.12 | 5G(T) | 11.38  | 4G    | 2.93   | 5G(s) | 56.21 | 5G(s) | 35.19 | 5G(T) | 10.18 | 4G    |
| 9  | 都立一時滞在施設       | 八王子桑志高等学校        | 21.07  | 4G    | 109.62 | 4G    | 318.65 | 5G(T) | 101.97 | 5G(s) | 7.57   | 4G    | 11.31 | 4G    | 13.74 | 5G(T) | 49.60 | 5G(s) |
| 10 | 都立一時滞在施設       | 八王子北高等学校         | 28.88  | 4G    | 91.08  | 4G    | 235.23 | 5G(T) | 14.59  | 4G    | 7.96   | 4G    | 5.03  | 4G    | 14.90 | 5G(T) | 0.76  | 4G    |
| 11 | 都立一時滞在施設       | 富士森高等学校          | 16.87  | 5G(T) | 51.56  | 4G    | 86.43  | 4G    | 44.27  | 5G(s) | 9.07   | 5G(T) | 10.53 | 4G    | 14.21 | 4G    | 2.04  | 5G(s) |
| 12 | 都立一時滞在施設       | 翔陽高等学校           | 11.24  | 4G    | 107.98 | 4G    | 88.66  | 5G(T) | 114.43 | 5G(s) | 21.50  | 4G    | 34.65 | 4G    | 37.30 | 5G(T) | 51.09 | 5G(s) |
| 13 | 都立一時滞在施設       | 多摩産業交流センター       | 8.75   | 4G    | 70.75  | 4G    | 257.75 | 5G(s) | 40.20  | 4G    | 17.53  | 4G    | 7.02  | 4G    | 31.81 | 5G(s) | 8.42  | 4G    |

## 4.24 多摩地域(八王子市) 測定結果(平均値)

|    |   |
|----|---|
| 表示 | 5G(m) : ミリ波<br>5G(s) : Sub6<br>5G(T) : 転用<br>4G : LTE |
|----|---|

(速度単位 : Mbps)

| No | 分類                  | 施設名             | ダウンロード |       |        |       |        |       |        |       | アップロード |       |       |       |       |       |       |       |
|----|---------------------|-----------------|--------|-------|--------|-------|--------|-------|--------|-------|--------|-------|-------|-------|-------|-------|-------|-------|
|    |                     |                 | A社     |       | B社     |       | C社     |       | D社     |       | A社     |       | B社    |       | C社    |       | D社    |       |
|    |                     |                 | 速度     | 表示    | 速度     | 表示    | 速度     | 表示    | 速度     | 表示    | 速度     | 表示    | 速度    | 表示    | 速度    | 表示    | 速度    | 表示    |
| 14 | 東京都災害拠点病院           | 東京医科大学八王子医療センター | 32.33  | 4G    | 90.05  | 4G    | 45.98  | 4G    | 176.28 | 5G(s) | 22.03  | 4G    | 28.03 | 4G    | 8.31  | 4G    | 54.95 | 5G(s) |
| 15 | 東京都災害拠点病院           | 東海大学八王子病院       | 379.96 | 5G(s) | 28.35  | 4G    | 93.88  | 5G(T) | 188.43 | 5G(s) | 43.91  | 5G(s) | 8.46  | 4G    | 31.10 | 5G(T) | 50.39 | 5G(s) |
| 16 | 避難場所となる公園           | 小宮公園            | 188.01 | 5G(s) | 243.13 | 4G    | 187.28 | 5G(T) | 117.24 | 5G(s) | 20.69  | 5G(s) | 20.55 | 4G    | 62.30 | 5G(T) | 8.48  | 5G(s) |
| 17 | 避難場所となる公園           | 陵南公園            | 39.24  | 4G    | 215.68 | 5G(s) | 34.14  | 4G    | 69.81  | 5G(s) | 5.98   | 4G    | 2.66  | 5G(s) | 10.23 | 4G    | 2.02  | 5G(s) |
| 18 | 多摩地区出張所及び式根島支所、母島支所 | 八王子駅南口総合事務所     | 36.41  | 5G(T) | 189.24 | 5G(T) | 129.00 | 4G    | 30.65  | 4G    | 38.28  | 5G(T) | 21.36 | 5G(T) | 10.53 | 4G    | 24.94 | 4G    |
| 19 | 多摩地区出張所及び式根島支所、母島支所 | 浅川地域事務所         | 32.51  | 4G    | 158.45 | 4G    | 134.22 | 4G    | 154.95 | 5G(s) | 17.24  | 4G    | 10.96 | 4G    | 8.84  | 4G    | 4.45  | 5G(s) |
| 20 | 多摩地区出張所及び式根島支所、母島支所 | 由木地域事務所         | 265.47 | 5G(s) | 504.89 | 5G(s) | 99.39  | 5G(T) | 40.59  | 4G    | 12.92  | 5G(s) | 70.26 | 5G(s) | 8.16  | 5G(T) | 13.46 | 4G    |
| 21 | 多摩地区出張所及び式根島支所、母島支所 | 元八王子地域事務所       | 16.13  | 5G(T) | 105.91 | 5G(T) | 130.46 | 5G(T) | 60.17  | 5G(s) | 6.63   | 5G(T) | 23.64 | 5G(T) | 26.60 | 5G(T) | 21.45 | 5G(s) |
| 22 | 多摩地区出張所及び式根島支所、母島支所 | 北野地域事務所         | 54.87  | 4G    | 667.28 | 5G(s) | 212.95 | 5G(T) | 146.99 | 5G(s) | 30.99  | 4G    | 73.08 | 5G(s) | 34.55 | 5G(T) | 11.60 | 5G(s) |

## 4.25 多摩地域(立川市)

### まとめ(4社合算)

#### <調査対象地域>

東京都立川市重点整備エリア

#### <調査期間>

10月22日 ~ 1月7日

ダウンロード通信速度 平均142.06Mbps、アップロード通信速度 平均22.69Mbps

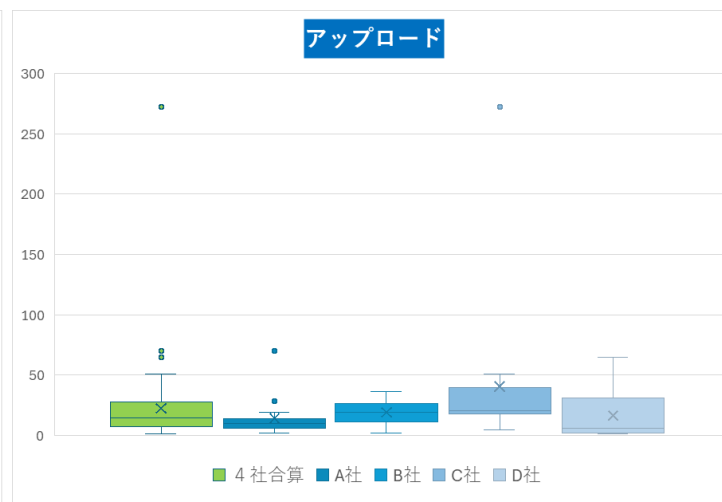
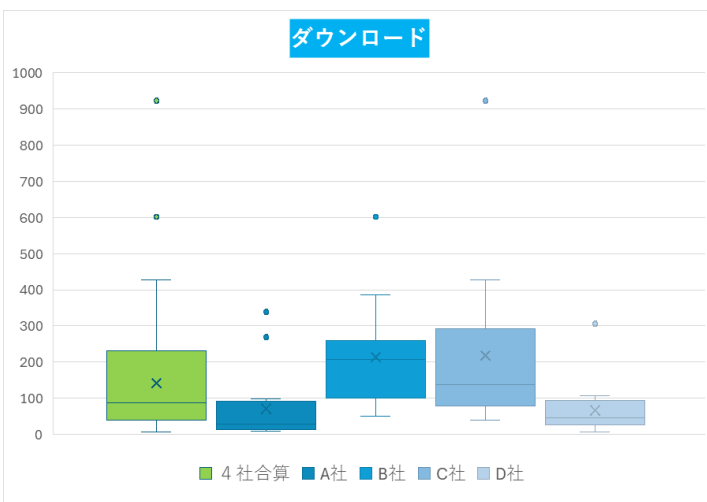
高周波数5G接続率は、75.0% (12/16箇所)

ミリ波接続：3ポイント

低スループット：0ポイント

#### スループット定点測定

単位：Mbps



|      | ダウンロード |        |        |        |        | アップロード |       |       |        |       |
|------|--------|--------|--------|--------|--------|--------|-------|-------|--------|-------|
|      | 合算     | A社     | B社     | C社     | D社     | 合算     | A社    | B社    | C社     | D社    |
| 最大値  | 923.00 | 339.11 | 601.84 | 923.00 | 306.36 | 272.44 | 70.10 | 36.13 | 272.44 | 64.92 |
| 75%値 | 220.83 | 85.48  | 258.10 | 286.05 | 74.67  | 27.54  | 14.00 | 24.80 | 35.19  | 30.60 |
| 平均値  | 142.06 | 70.56  | 213.28 | 217.83 | 66.58  | 22.69  | 14.14 | 19.16 | 40.88  | 16.56 |
| 中央値  | 87.60  | 29.15  | 206.65 | 138.05 | 45.09  | 14.94  | 9.82  | 19.28 | 20.66  | 6.34  |
| 25%値 | 40.13  | 14.74  | 128.87 | 85.72  | 27.77  | 7.99   | 6.47  | 12.89 | 18.79  | 2.44  |
| 最小値  | 6.70   | 7.97   | 51.20  | 38.64  | 6.70   | 1.56   | 1.96  | 2.33  | 4.70   | 1.56  |

## 4.25 多摩地域(立川市) 測定施設一覧



出典：© 2025 Google

| No | 分類                  | 施設名                 |
|----|---------------------|---------------------|
| 1  | 都庁及び62区市町村の本庁舎      | 立川市役所               |
| 2  | 駅及び羽田空港             | 立川駅(北口)             |
| 3  | 駅及び羽田空港             | 立川駅(南口)             |
| 4  | 都立一時滞在施設            | 立川国際中等教育学校          |
| 5  | 都立一時滞在施設            | 立川都民防災教育センター（立川防災館） |
| 6  | 都立一時滞在施設            | 立川都税事務所             |
| 7  | 都立一時滞在施設            | 東京都農林水産振興財団（立川庁舎）   |
| 8  | 都立一時滞在施設            | 立川高等学校              |
| 9  | 都立一時滞在施設            | 東京しごとセンター多摩         |
| 10 | 東京都災害拠点病院           | 国立病院機構災害医療センター      |
| 11 | 東京都災害拠点病院           | 立川病院                |
| 12 | 多摩地区出張所及び式根島支所、母島支所 | 窓口サービスセンター          |
| 13 | 多摩地区出張所及び式根島支所、母島支所 | 立川市役所富士見連絡所         |

|  |                |  |                     |
|--|----------------|--|---------------------|
|  | 都庁及び62区市町村の本庁舎 |  | 東京都災害拠点病院           |
|  | 駅及び羽田空港        |  | 避難場所となる公園           |
|  | 都立一時滞在施設       |  | 多摩地区出張所及び式根島支所、母島支所 |

## 4.25 多摩地域(立川市) 測定施設一覧



出典：© 2025 Google

| No | 分類                  | 施設名        |
|----|---------------------|------------|
| 14 | 多摩地区出張所及び式根島支所、母島支所 | 立川市役所錦連絡所  |
| 15 | 多摩地区出張所及び式根島支所、母島支所 | 立川市役所東部連絡所 |
| 16 | 多摩地区出張所及び式根島支所、母島支所 | 立川市役所西部連絡所 |

|   |                |   |                     |
|---|----------------|---|---------------------|
|  | 都庁及び62区市町村の本庁舎 |  | 東京都災害拠点病院           |
|  | 駅及び羽田空港        |  | 避難場所となる公園           |
|  | 都立一時滞在施設       |  | 多摩地区出張所及び式根島支所、母島支所 |

## 4.25 多摩地域(立川市) 測定結果(平均値)

|    |   |
|----|---|
| 表示 | 5G(m) : ミリ波<br>5G(s) : Sub6<br>5G(T) : 転用<br>4G : LTE |
|----|---|

(速度単位 : Mbps)

| No | 分類                  | 施設名                 | ダウンロード |       |        |       |        |       |        |       | アップロード |       |       |       |        |       |       |       |
|----|---------------------|---------------------|--------|-------|--------|-------|--------|-------|--------|-------|--------|-------|-------|-------|--------|-------|-------|-------|
|    |                     |                     | A社     |       | B社     |       | C社     |       | D社     |       | A社     |       | B社    |       | C社     |       | D社    |       |
|    |                     |                     | 速度     | 表示    | 速度     | 表示    | 速度     | 表示    | 速度     | 表示    | 速度     | 表示    | 速度    | 表示    | 速度     | 表示    | 速度    | 表示    |
| 1  | 都庁及び62区市町村の本庁舎      | 立川市役所               | 82.27  | 4G    | 155.06 | 5G(T) | 295.87 | 5G(T) | 23.70  | 4G    | 28.32  | 4G    | 13.81 | 5G(T) | 48.26  | 5G(T) | 1.84  | 4G    |
| 2  | 駅及び羽田空港             | 立川駅(北口)             | 27.76  | 4G    | 261.01 | 5G(s) | 427.98 | 5G(m) | 28.22  | 5G(s) | 5.46   | 4G    | 19.90 | 5G(s) | 25.21  | 5G(m) | 64.92 | 5G(s) |
| 3  | 駅及び羽田空港             | 立川駅(南口)             | 339.11 | 5G(s) | 66.65  | 5G(T) | 923.00 | 5G(m) | 6.70   | 5G(s) | 13.93  | 5G(s) | 2.33  | 5G(T) | 272.44 | 5G(m) | 4.45  | 5G(s) |
| 4  | 都立一時滞在施設            | 立川国際中等教育学校          | 7.97   | 4G    | 283.26 | 5G(s) | 67.20  | 5G(T) | 26.43  | 5G(s) | 3.27   | 4G    | 10.11 | 5G(s) | 4.70   | 5G(T) | 8.23  | 5G(s) |
| 5  | 都立一時滞在施設            | 立川都民防災教育センター(立川防災館) | 16.87  | 4G    | 149.39 | 4G    | 260.38 | 5G(T) | 38.41  | 4G    | 7.27   | 4G    | 8.68  | 4G    | 20.44  | 5G(T) | 11.69 | 4G    |
| 6  | 都立一時滞在施設            | 立川都税事務所             | 9.50   | 5G(T) | 143.06 | 4G    | 101.74 | 5G(T) | 48.10  | 5G(s) | 11.80  | 5G(T) | 18.65 | 4G    | 20.87  | 5G(T) | 1.70  | 5G(s) |
| 7  | 都立一時滞在施設            | 東京都農林水産振興財団(立川庁舎)   | 8.36   | 5G(T) | 85.35  | 5G(T) | 76.17  | 5G(T) | 107.06 | 5G(s) | 10.53  | 5G(T) | 14.54 | 5G(T) | 41.89  | 5G(T) | 12.71 | 5G(s) |
| 8  | 都立一時滞在施設            | 立川高等学校              | 95.12  | 5G(s) | 385.35 | 5G(s) | 180.16 | 5G(T) | 42.07  | 4G    | 6.80   | 5G(s) | 23.97 | 5G(s) | 31.67  | 5G(T) | 31.24 | 4G    |
| 9  | 都立一時滞在施設            | 東京しごとセンター多摩         | 11.77  | 5G(T) | 215.98 | 4G    | 321.78 | 5G(s) | 40.62  | 5G(s) | 1.96   | 5G(T) | 21.68 | 4G    | 19.90  | 5G(s) | 2.47  | 5G(s) |
| 10 | 東京都災害拠点病院           | 国立病院機構災害医療センター      | 23.36  | 4G    | 601.84 | 5G(s) | 44.05  | 4G    | 65.07  | 5G(s) | 8.80   | 4G    | 32.09 | 5G(s) | 12.33  | 4G    | 3.30  | 5G(s) |
| 11 | 東京都災害拠点病院           | 立川病院                | 30.54  | 5G(T) | 257.13 | 5G(s) | 88.90  | 5G(T) | 49.11  | 5G(s) | 19.46  | 5G(T) | 28.74 | 5G(s) | 19.26  | 5G(T) | 1.56  | 5G(s) |
| 12 | 多摩地区出張所及び式根島支所、母島支所 | 窓口サービスセンター          | 269.34 | 5G(m) | 51.20  | 4G    | 174.30 | 5G(T) | 103.46 | 5G(s) | 70.10  | 5G(m) | 15.62 | 4G    | 17.37  | 5G(T) | 33.71 | 5G(s) |
| 13 | 多摩地区出張所及び式根島支所、母島支所 | 立川市役所富士見連絡所         | 43.97  | 5G(T) | 238.25 | 5G(T) | 100.55 | 5G(T) | 20.25  | 4G    | 14.20  | 5G(T) | 36.13 | 5G(T) | 51.00  | 5G(T) | 2.35  | 4G    |

## 4.25 多摩地域(立川市) 測定結果(平均値)

|    |   |
|----|---|
| 表示 | 5G(m) : ミリ波<br>5G(s) : Sub6<br>5G(T) : 転用<br>4G : LTE |
|----|---|

(速度単位 : Mbps)

| No | 分類                  | 施設名        | ダウンロード |       |        |       |        |       |        |       | アップロード |       |       |       |       |       |       |       |
|----|---------------------|------------|--------|-------|--------|-------|--------|-------|--------|-------|--------|-------|-------|-------|-------|-------|-------|-------|
|    |                     |            | A社     |       | B社     |       | C社     |       | D社     |       | A社     |       | B社    |       | C社    |       | D社    |       |
|    |                     |            | 速度     | 表示    | 速度     | 表示    | 速度     | 表示    | 速度     | 表示    | 速度     | 表示    | 速度    | 表示    | 速度    | 表示    | 速度    | 表示    |
| 14 | 多摩地区出張所及び式根島支所、母島支所 | 立川市役所錦連絡所  | 15.73  | 5G(s) | 86.30  | 5G(s) | 38.64  | 5G(T) | 51.89  | 5G(s) | 4.31   | 5G(s) | 9.40  | 5G(s) | 20.41 | 5G(T) | 4.17  | 5G(s) |
| 15 | 多摩地区出張所及び式根島支所、母島支所 | 立川市役所東部連絡所 | 97.82  | 4G    | 235.39 | 5G(T) | 101.80 | 4G    | 306.36 | 5G(s) | 10.94  | 4G    | 23.66 | 5G(T) | 32.95 | 4G    | 50.29 | 5G(s) |
| 16 | 多摩地区出張所及び式根島支所、母島支所 | 立川市役所西部連絡所 | 49.42  | 4G    | 197.31 | 5G(T) | 282.78 | 5G(T) | 107.80 | 4G    | 9.11   | 4G    | 27.28 | 5G(T) | 15.34 | 5G(T) | 30.38 | 4G    |

## 4.26 多摩地域(武蔵野市)

### まとめ(4社合算)

#### <調査対象地域>

東京都武蔵野市重点整備エリア

#### <調査期間>

12月19日 ~ 12月25日

ダウンロード通信速度 平均192.44Mbps、アップロード通信速度 平均31.60Mbps

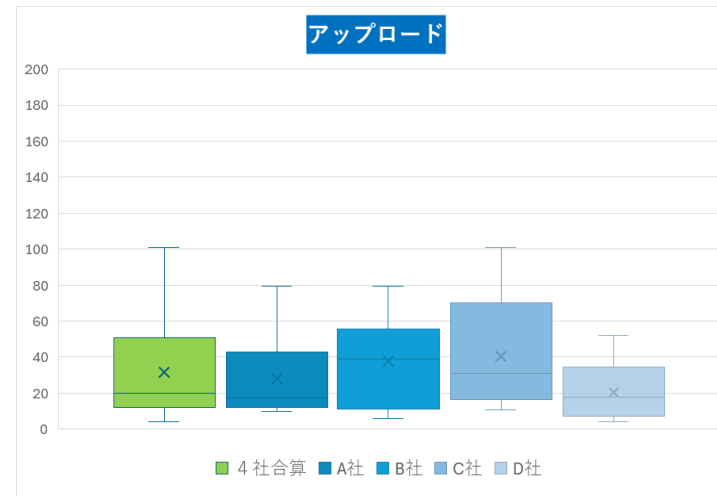
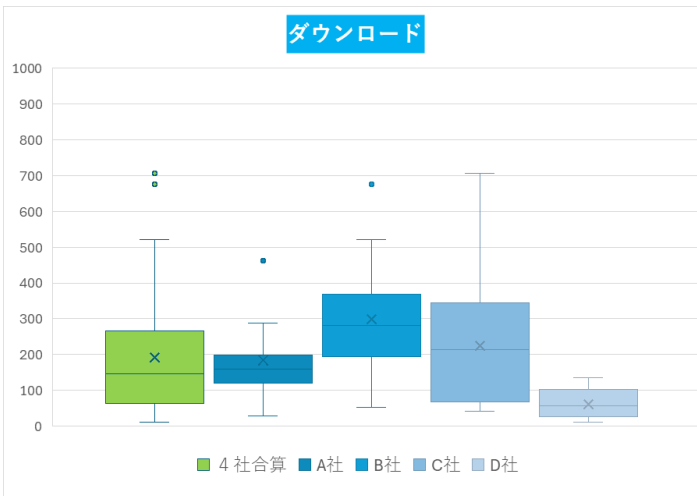
高周波数5G接続率は、90.9% (10/11箇所)

ミリ波接続：0ポイント

低スループット：0ポイント

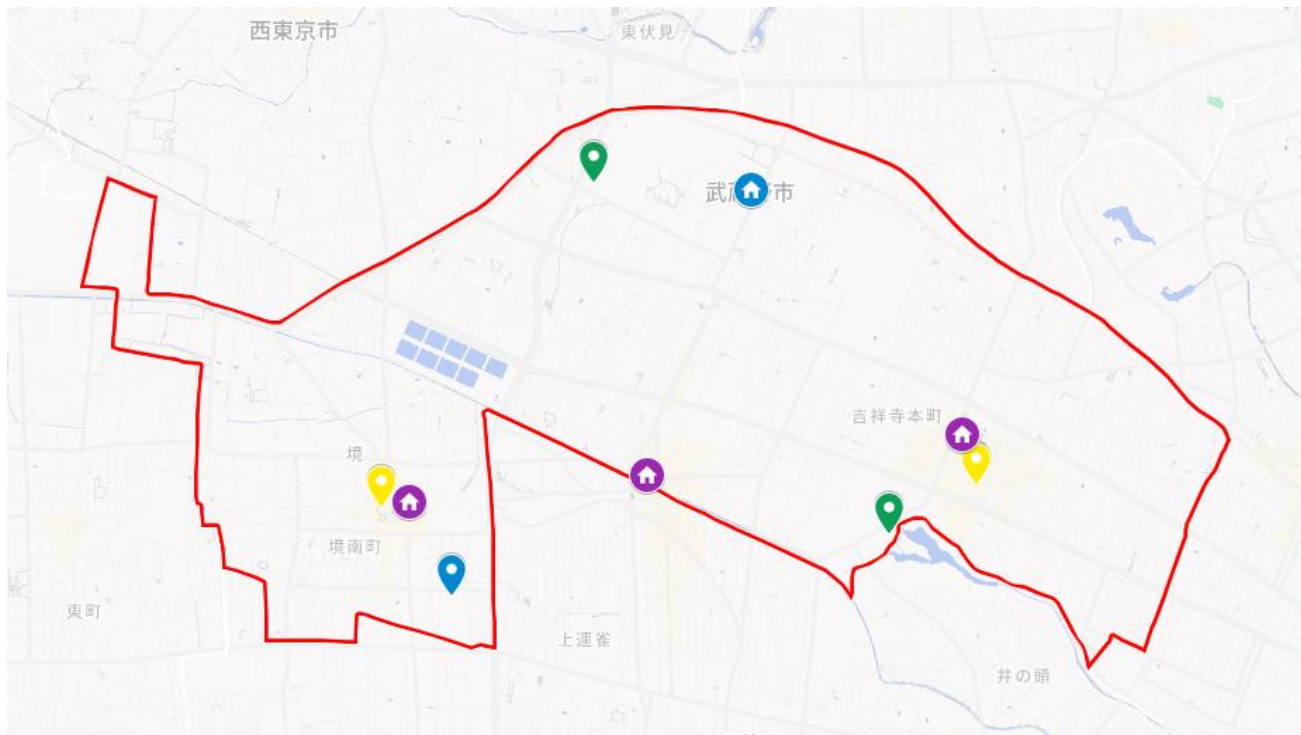
#### スループット定点測定

単位：Mbps



|      | ダウンロード |        |        |        |        | アップロード |       |       |        |       |
|------|--------|--------|--------|--------|--------|--------|-------|-------|--------|-------|
|      | 合算     | A社     | B社     | C社     | D社     | 合算     | A社    | B社    | C社     | D社    |
| 最大値  | 706.32 | 462.51 | 676.06 | 706.32 | 135.68 | 100.89 | 79.50 | 79.36 | 100.89 | 51.95 |
| 75%値 | 239.24 | 198.29 | 365.90 | 284.95 | 90.62  | 48.85  | 40.02 | 55.49 | 61.19  | 27.80 |
| 平均値  | 192.44 | 184.71 | 298.80 | 224.74 | 61.53  | 31.60  | 27.97 | 37.66 | 40.33  | 20.42 |
| 中央値  | 145.61 | 158.50 | 280.97 | 214.64 | 55.79  | 19.88  | 17.39 | 39.02 | 31.09  | 17.71 |
| 25%値 | 66.38  | 124.72 | 200.02 | 88.15  | 27.07  | 11.94  | 13.00 | 11.58 | 16.92  | 8.10  |
| 最小値  | 10.23  | 27.76  | 51.94  | 41.94  | 10.23  | 4.01   | 9.87  | 5.81  | 10.60  | 4.01  |

## 4.26 多摩地域(武蔵野市) 測定施設一覧



出典：© 2025 Google

| No | 分類                  | 施設名           |
|----|---------------------|---------------|
| 1  | 都庁及び62区市町村の本庁舎      | 武蔵野市役所        |
| 2  | 駅及び羽田空港             | 吉祥寺駅(北口)      |
| 3  | 駅及び羽田空港             | 吉祥寺駅(南口(公園口)) |
| 4  | 駅及び羽田空港             | 武蔵境駅(北口)      |
| 5  | 駅及び羽田空港             | 武蔵境駅(南口)      |
| 6  | 東京都災害拠点病院           | 武蔵野赤十字病院      |
| 7  | 避難場所となる公園           | 井の頭恩賜公園       |
| 8  | 避難場所となる公園           | 武蔵野中央公園       |
| 9  | 多摩地区出張所及び式根島支所、母島支所 | 吉祥寺市政センター     |
| 10 | 多摩地区出張所及び式根島支所、母島支所 | 中央市政センター      |
| 11 | 多摩地区出張所及び式根島支所、母島支所 | 武蔵境市政センター     |

|  |                |  |                     |
|--|----------------|--|---------------------|
|  | 都庁及び62区市町村の本庁舎 |  | 東京都災害拠点病院           |
|  | 駅及び羽田空港        |  | 避難場所となる公園           |
|  | 都立一時滞在施設       |  | 多摩地区出張所及び式根島支所、母島支所 |

## 4.26 多摩地域(武蔵野市) 測定結果(平均値)

|    |   |
|----|---|
| 表示 | 5G(m) : ミリ波<br>5G(s) : Sub6<br>5G(T) : 転用<br>4G : LTE |
|----|---|

(速度単位 : Mbps)

| No | 分類                  | 施設名           | ダウンロード |       |        |       |        |       |        |       | アップロード |       |       |       |        |       |       |       |
|----|---------------------|---------------|--------|-------|--------|-------|--------|-------|--------|-------|--------|-------|-------|-------|--------|-------|-------|-------|
|    |                     |               | A社     |       | B社     |       | C社     |       | D社     |       | A社     |       | B社    |       | C社     |       | D社    |       |
|    |                     |               | 速度     | 表示    | 速度     | 表示    | 速度     | 表示    | 速度     | 表示    | 速度     | 表示    | 速度    | 表示    | 速度     | 表示    | 速度    | 表示    |
| 1  | 都庁及び62区市町村の本庁舎      | 武蔵野市役所        | 128.93 | 5G(T) | 206.82 | 5G(s) | 67.75  | 5G(T) | 104.55 | 5G(s) | 9.87   | 5G(T) | 5.81  | 5G(s) | 52.14  | 5G(T) | 9.20  | 5G(s) |
| 2  | 駅及び羽田空港             | 吉祥寺駅(北口)      | 288.05 | 5G(s) | 113.23 | 5G(s) | 344.56 | 5G(s) | 55.79  | 5G(s) | 17.39  | 5G(s) | 39.02 | 5G(s) | 100.89 | 5G(s) | 4.33  | 5G(s) |
| 3  | 駅及び羽田空港             | 吉祥寺駅(南口(公園口)) | 198.34 | 5G(s) | 676.06 | 5G(s) | 706.32 | 5G(s) | 102.98 | 4G    | 16.47  | 5G(s) | 79.36 | 5G(s) | 73.22  | 5G(s) | 51.95 | 4G    |
| 4  | 駅及び羽田空港             | 武蔵境駅(北口)      | 462.51 | 5G(s) | 367.48 | 5G(s) | 225.33 | 5G(s) | 28.86  | 5G(s) | 42.64  | 5G(s) | 70.29 | 5G(s) | 31.09  | 5G(s) | 9.43  | 5G(s) |
| 5  | 駅及び羽田空港             | 武蔵境駅(南口)      | 198.23 | 5G(s) | 193.21 | 5G(s) | 214.64 | 5G(T) | 25.28  | 4G    | 79.50  | 5G(s) | 55.39 | 5G(s) | 13.75  | 5G(T) | 34.51 | 4G    |
| 6  | 東京都災害拠点病院           | 武蔵野赤十字病院      | 155.54 | 5G(T) | 51.94  | 4G    | 42.02  | 5G(T) | 10.23  | 4G    | 18.66  | 5G(T) | 11.94 | 4G    | 33.03  | 5G(T) | 7.00  | 4G    |
| 7  | 避難場所となる公園           | 井の頭恩賜公園       | 120.51 | 5G(s) | 290.60 | 5G(s) | 122.32 | 5G(T) | 135.68 | 5G(s) | 13.85  | 5G(s) | 8.55  | 5G(s) | 16.31  | 5G(T) | 17.93 | 5G(s) |
| 8  | 避難場所となる公園           | 武蔵野中央公園       | 158.50 | 4G    | 221.61 | 5G(s) | 41.94  | 5G(T) | 62.26  | 5G(s) | 11.94  | 4G    | 11.22 | 5G(s) | 10.60  | 5G(T) | 21.09 | 5G(s) |
| 9  | 多摩地区出張所及び式根島支所、母島支所 | 吉祥寺市政センター     | 27.76  | 4G    | 520.54 | 5G(s) | 223.14 | 5G(T) | 55.14  | 4G    | 12.14  | 4G    | 54.15 | 5G(s) | 17.53  | 5G(T) | 47.45 | 4G    |
| 10 | 多摩地区出張所及び式根島支所、母島支所 | 中央市政センター      | 111.91 | 5G(T) | 364.31 | 5G(s) | 108.54 | 5G(T) | 78.26  | 4G    | 37.39  | 5G(T) | 22.94 | 5G(s) | 70.23  | 5G(T) | 17.71 | 4G    |
| 11 | 多摩地区出張所及び式根島支所、母島支所 | 武蔵境市政センター     | 181.50 | 5G(s) | 280.97 | 5G(s) | 375.59 | 5G(s) | 17.81  | 5G(s) | 47.82  | 5G(s) | 55.59 | 5G(s) | 24.87  | 5G(s) | 4.01  | 5G(s) |

## 4.27 多摩地域(三鷹市)

### まとめ(4社合算)

#### <調査対象地域>

東京都三鷹市重点整備エリア

#### <調査期間>

12月24日 ~ 12月24日

ダウンロード通信速度 平均144.05Mbps、アップロード通信速度 平均31.86Mbps

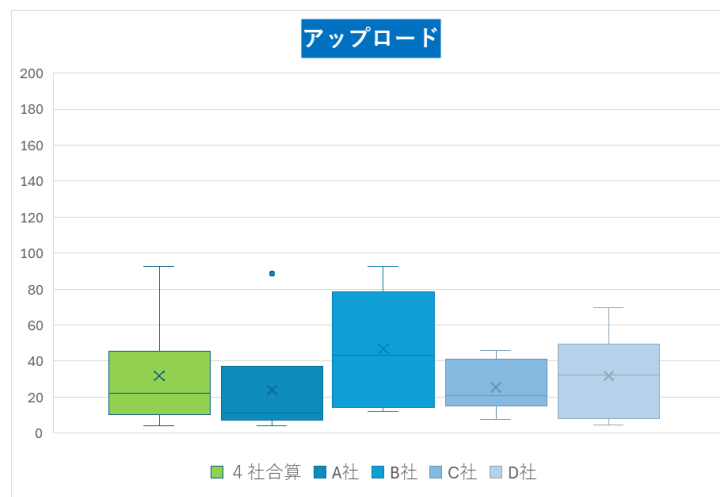
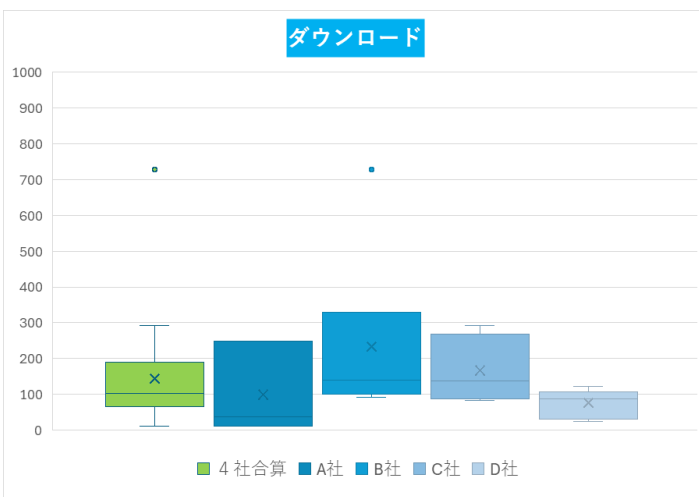
高周波数5G接続率は、83.3% (5/6箇所)

ミリ波接続：0ポイント

低スループット：0ポイント

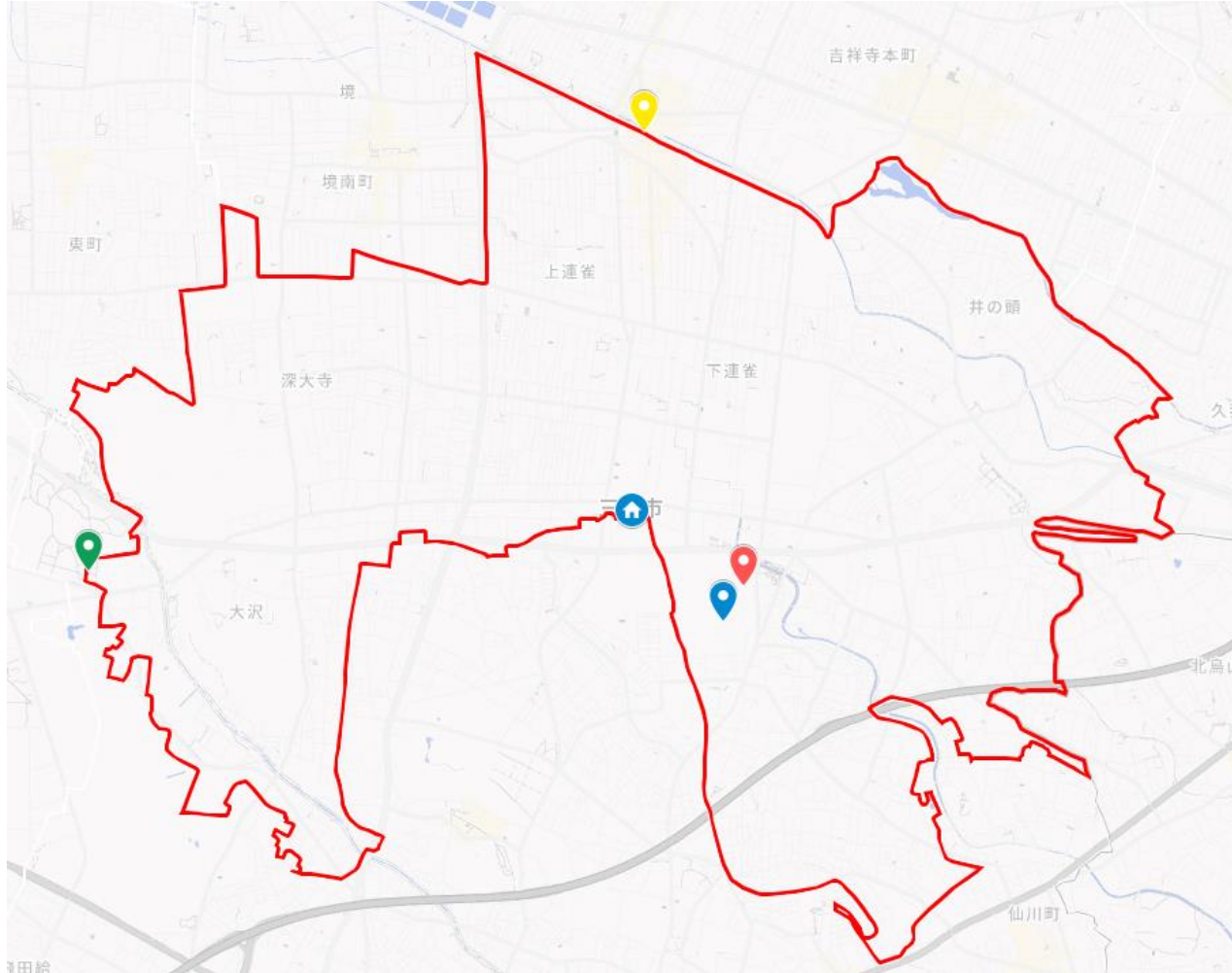
#### スループット定点測定

単位：Mbps



|      | ダウンロード |        |        |        |        | アップロード |       |       |       |       |
|------|--------|--------|--------|--------|--------|--------|-------|-------|-------|-------|
|      | 合算     | A社     | B社     | C社     | D社     | 合算     | A社    | B社    | C社    | D社    |
| 最大値  | 728.70 | 249.04 | 728.70 | 293.23 | 123.15 | 92.55  | 88.51 | 92.55 | 46.06 | 69.54 |
| 75%値 | 178.86 | 202.37 | 181.75 | 238.13 | 100.86 | 43.70  | 18.11 | 69.39 | 35.28 | 41.81 |
| 平均値  | 144.05 | 99.39  | 233.49 | 166.88 | 76.46  | 31.86  | 23.76 | 46.68 | 25.30 | 31.70 |
| 中央値  | 102.79 | 37.76  | 140.51 | 138.25 | 87.22  | 21.87  | 11.14 | 43.40 | 20.76 | 32.05 |
| 25%値 | 74.79  | 12.56  | 112.80 | 92.41  | 44.72  | 11.44  | 8.26  | 18.79 | 17.52 | 13.33 |
| 最小値  | 10.36  | 10.36  | 92.15  | 82.98  | 25.19  | 4.05   | 4.05  | 12.08 | 7.66  | 4.42  |

## 4.27 多摩地域(三鷹市) 測定施設一覧



出典：© 2025 Google

| No | 分類             | 施設名         |
|----|----------------|-------------|
| 1  | 都庁及び62区市町村の本庁舎 | 三鷹市役所       |
| 2  | 駅及び羽田空港        | 三鷹駅(北口)     |
| 3  | 駅及び羽田空港        | 三鷹駅(南口)     |
| 4  | 都立一時滞在施設       | 三鷹中等教育学校    |
| 5  | 東京都災害拠点病院      | 杏林大学医学部附属病院 |
| 6  | 避難場所となる公園      | 野川公園        |

|  |                |  |                     |
|--|----------------|--|---------------------|
|  | 都庁及び62区市町村の本庁舎 |  | 東京都災害拠点病院           |
|  | 駅及び羽田空港        |  | 避難場所となる公園           |
|  | 都立一時滞在施設       |  | 多摩地区出張所及び式根島支所、母島支所 |

## 4.27 多摩地域(三鷹市) 測定結果(平均値)

|    |   |
|----|---|
| 表示 | 5G(m) : ミリ波<br>5G(s) : Sub6<br>5G(T) : 転用<br>4G : LTE |
|----|---|

(速度単位 : Mbps)

| No | 分類             | 施設名         | ダウンロード |       |        |       |        |       |        |       | アップロード |       |       |       |       |       |       |       |
|----|----------------|-------------|--------|-------|--------|-------|--------|-------|--------|-------|--------|-------|-------|-------|-------|-------|-------|-------|
|    |                |             | A社     |       | B社     |       | C社     |       | D社     |       | A社     |       | B社    |       | C社    |       | D社    |       |
|    |                |             | 速度     | 表示    | 速度     | 表示    | 速度     | 表示    | 速度     | 表示    | 速度     | 表示    | 速度    | 表示    | 速度    | 表示    | 速度    | 表示    |
| 1  | 都庁及び62区市町村の本庁舎 | 三鷹市役所       | 62.38  | 4G    | 194.74 | 5G(T) | 88.90  | 5G(T) | 78.92  | 5G(s) | 9.50   | 4G    | 56.95 | 5G(T) | 39.08 | 5G(T) | 4.42  | 5G(s) |
| 2  | 駅及び羽田空港        | 三鷹駅(北口)     | 249.03 | 5G(s) | 142.77 | 5G(s) | 293.23 | 5G(s) | 95.51  | 5G(s) | 88.51  | 5G(s) | 12.08 | 5G(s) | 17.48 | 5G(s) | 38.50 | 5G(s) |
| 3  | 駅及び羽田空港        | 三鷹駅(南口)     | 249.04 | 5G(s) | 728.70 | 5G(s) | 102.94 | 5G(T) | 25.19  | 5G(s) | 19.88  | 5G(s) | 92.55 | 5G(s) | 46.06 | 5G(T) | 9.24  | 5G(s) |
| 4  | 都立一時滞在施設       | 三鷹中等教育学校    | 12.37  | 5G(T) | 92.15  | 4G    | 173.56 | 5G(T) | 102.64 | 5G(s) | 12.78  | 5G(T) | 15.10 | 4G    | 7.66  | 5G(T) | 42.91 | 5G(s) |
| 5  | 東京都災害拠点病院      | 杏林大学医学部付属病院 | 13.14  | 5G(T) | 138.24 | 5G(T) | 259.65 | 5G(T) | 33.32  | 4G    | 7.84   | 5G(T) | 29.84 | 5G(T) | 23.86 | 5G(T) | 25.59 | 4G    |
| 6  | 避難場所となる公園      | 野川公園        | 10.36  | 4G    | 104.32 | 5G(T) | 82.98  | 4G    | 123.15 | 5G(s) | 4.05   | 4G    | 73.53 | 5G(T) | 17.65 | 4G    | 69.54 | 5G(s) |

## 4.28 多摩地域(青梅市)

### まとめ(4社合算)

<調査対象地域>

東京都青梅市重点整備エリア

<調査期間>

12月12日 ~ 12月12日

ダウンロード通信速度 平均86.80Mbps、アップロード通信速度 平均18.18Mbps

高周波数5G接続率は、50.0% (5/10箇所)

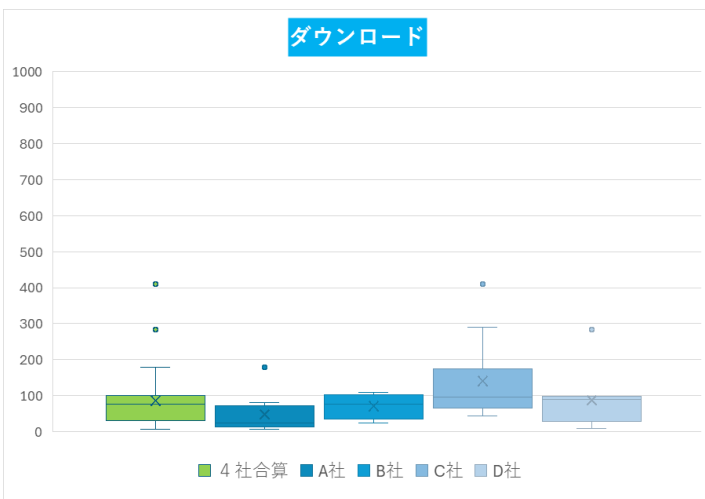
ミリ波接続：0ポイント

低スループット：0ポイント

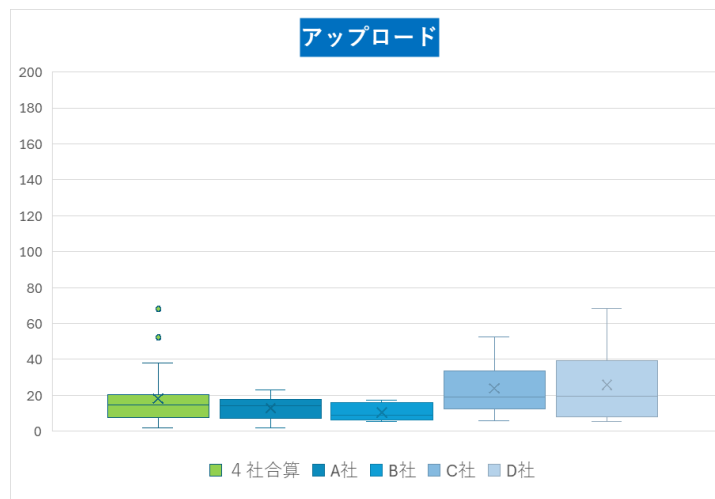
### スループット定点測定

単位：Mbps

ダウンロード



アップロード



|      | ダウンロード |        |        |        |        | アップロード |       |       |       |       |
|------|--------|--------|--------|--------|--------|--------|-------|-------|-------|-------|
|      | 合算     | A社     | B社     | C社     | D社     | 合算     | A社    | B社    | C社    | D社    |
| 最大値  | 410.06 | 178.98 | 109.28 | 410.06 | 282.75 | 68.16  | 22.76 | 17.44 | 52.31 | 68.16 |
| 75%値 | 99.79  | 64.67  | 102.81 | 132.85 | 97.41  | 20.30  | 16.48 | 14.49 | 31.80 | 34.44 |
| 平均値  | 86.80  | 48.66  | 71.21  | 140.27 | 87.08  | 18.18  | 12.73 | 10.35 | 23.76 | 25.87 |
| 中央値  | 76.61  | 24.55  | 76.34  | 96.12  | 90.47  | 14.71  | 14.09 | 8.99  | 18.97 | 19.36 |
| 25%値 | 33.04  | 16.21  | 38.87  | 75.40  | 36.96  | 8.17   | 7.42  | 6.54  | 14.00 | 9.13  |
| 最小値  | 7.55   | 7.55   | 25.17  | 43.04  | 9.73   | 1.70   | 1.70  | 5.20  | 5.91  | 5.49  |



## 4.28 多摩地域(青梅市) 測定結果(平均値)

|    |   |
|----|---|
| 表示 | 5G(m) : ミリ波<br>5G(s) : Sub6<br>5G(T) : 転用<br>4G : LTE |
|----|---|

(速度単位 : Mbps)

| No | 分類                  | 施設名               | ダウンロード |       |        |       |        |       |        |       | アップロード |       |       |       |       |       |       |       |
|----|---------------------|-------------------|--------|-------|--------|-------|--------|-------|--------|-------|--------|-------|-------|-------|-------|-------|-------|-------|
|    |                     |                   | A社     |       | B社     |       | C社     |       | D社     |       | A社     |       | B社    |       | C社    |       | D社    |       |
|    |                     |                   | 速度     | 表示    | 速度     | 表示    | 速度     | 表示    | 速度     | 表示    | 速度     | 表示    | 速度    | 表示    | 速度    | 表示    | 速度    | 表示    |
| 1  | 都庁及び62区市町村の本庁舎      | 青梅市役所             | 7.55   | 5G(T) | 87.19  | 4G    | 99.20  | 5G(T) | 92.64  | 4G    | 7.07   | 5G(T) | 10.64 | 4G    | 5.91  | 5G(T) | 53.19 | 4G    |
| 2  | 都立一時滞在施設            | 多摩高等学校            | 24.10  | 4G    | 45.51  | 4G    | 51.33  | 4G    | 98.75  | 5G(s) | 22.76  | 4G    | 5.20  | 4G    | 12.98 | 4G    | 18.38 | 5G(s) |
| 3  | 都立一時滞在施設            | 東京都青梅合同庁舎         | 11.14  | 4G    | 104.28 | 4G    | 120.68 | 4G    | 18.57  | 4G    | 8.44   | 4G    | 16.58 | 4G    | 32.06 | 4G    | 8.72  | 4G    |
| 4  | 都立一時滞在施設            | 東京都農林水産振興財団(青梅庁舎) | 23.06  | 4G    | 109.28 | 5G(T) | 71.38  | 5G(T) | 97.77  | 5G(s) | 14.66  | 4G    | 15.77 | 5G(T) | 38.00 | 5G(T) | 5.49  | 5G(s) |
| 5  | 都立一時滞在施設            | 青梅総合高等学校          | 81.83  | 5G(T) | 103.22 | 4G    | 289.61 | 5G(s) | 9.73   | 4G    | 17.05  | 5G(T) | 6.23  | 4G    | 17.05 | 5G(s) | 5.91  | 4G    |
| 6  | 東京都災害拠点病院           | 青梅市立総合病院          | 13.92  | 4G    | 36.66  | 4G    | 136.90 | 5G(T) | 282.75 | 5G(s) | 14.75  | 4G    | 6.27  | 4G    | 52.31 | 5G(T) | 68.16 | 5G(s) |
| 7  | 多摩地区出張所及び式根島支所、母島支所 | 梅郷出張所(梅郷市民センター)   | 178.98 | 5G(s) | 25.17  | 4G    | 410.06 | 5G(s) | 96.34  | 4G    | 13.52  | 5G(s) | 7.34  | 4G    | 31.03 | 5G(s) | 34.80 | 4G    |
| 8  | 多摩地区出張所及び式根島支所、母島支所 | 沢井出張所(沢井市民センター)   | 24.99  | 4G    | 101.56 | 4G    | 43.04  | 4G    | 88.30  | 4G    | 7.08   | 4G    | 9.13  | 4G    | 10.32 | 4G    | 33.37 | 4G    |
| 9  | 多摩地区出張所及び式根島支所、母島支所 | 小曾木出張所(小曾木市民センター) | 52.27  | 4G    | 33.73  | 4G    | 93.04  | 5G(T) | 30.97  | 4G    | 20.29  | 4G    | 8.85  | 4G    | 19.47 | 5G(T) | 10.37 | 4G    |
| 10 | 多摩地区出張所及び式根島支所、母島支所 | 成木出張所(成木市民センター)   | 68.80  | 4G    | 65.48  | 4G    | 87.46  | 4G    | 54.94  | 4G    | 1.70   | 4G    | 17.44 | 4G    | 18.47 | 4G    | 20.33 | 4G    |

## 4.29 多摩地域(府中市)

### まとめ(4社合算)

#### <調査対象地域>

東京都府中市重点整備エリア

#### <調査期間>

11月6日～12月19日

ダウンロード通信速度 平均118.53Mbps、アップロード通信速度 平均22.34Mbps

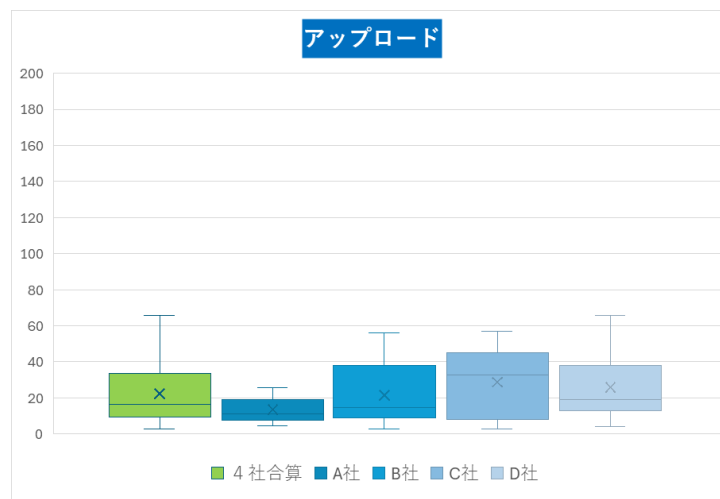
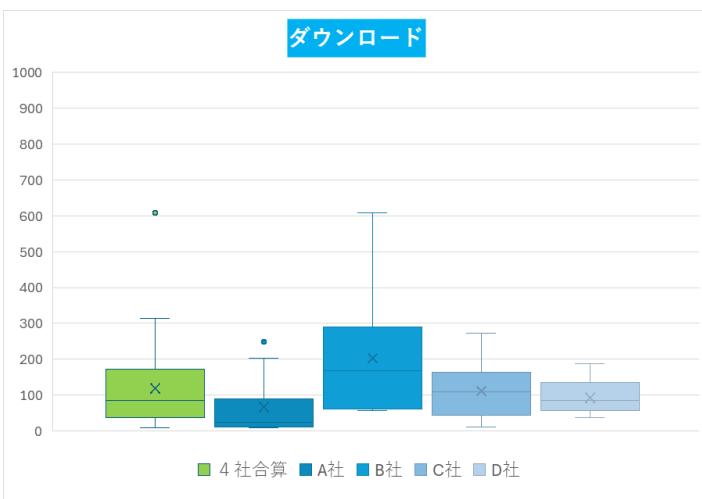
高周波数5G接続率は、78.5% (11/14箇所)

ミリ波接続：0ポイント

低スループット：0ポイント

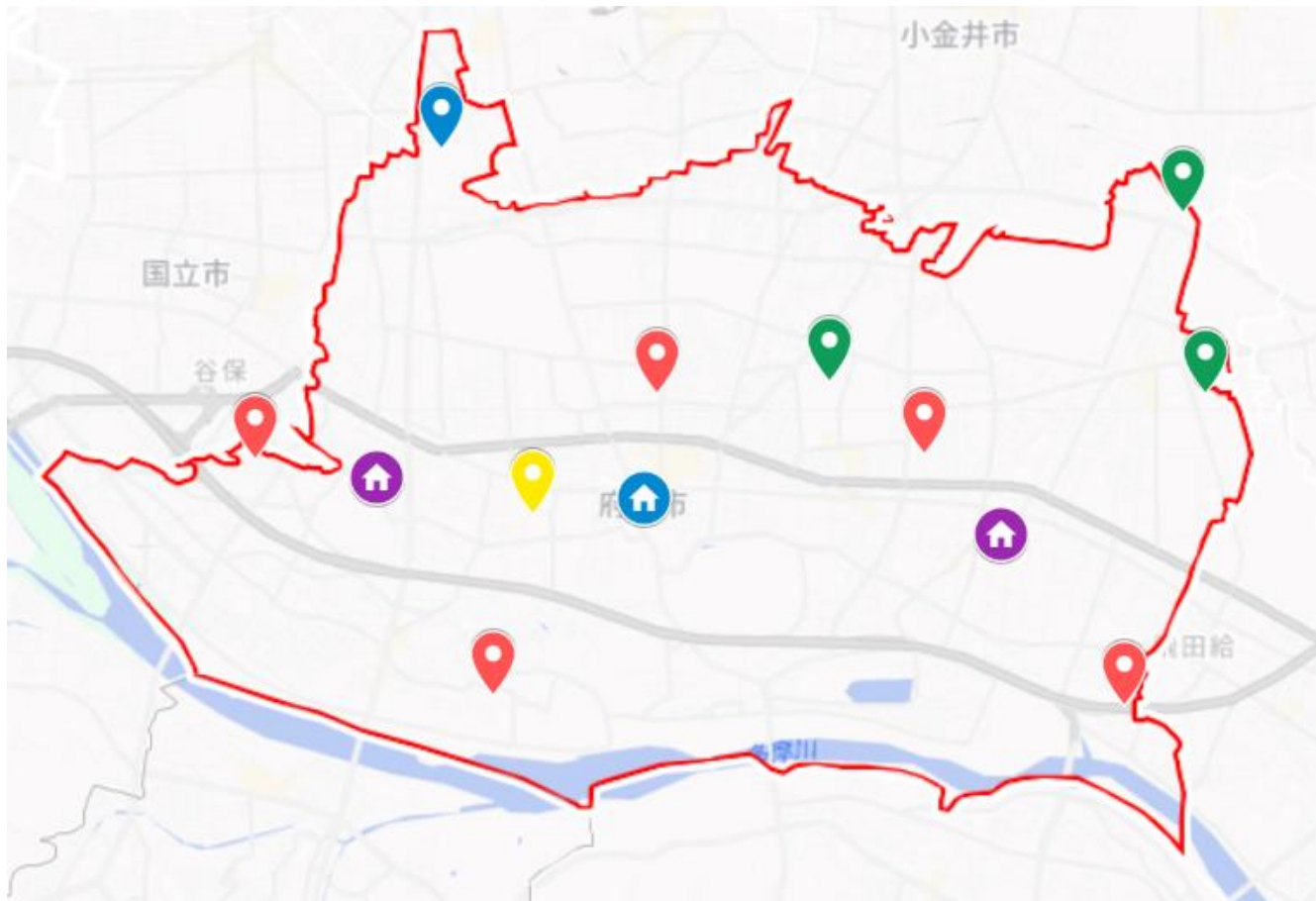
#### スループット定点測定

単位：Mbps



|      | ダウンロード |        |        |        |        | アップロード |       |       |       |       |
|------|--------|--------|--------|--------|--------|--------|-------|-------|-------|-------|
|      | 合算     | A社     | B社     | C社     | D社     | 合算     | A社    | B社    | C社    | D社    |
| 最大値  | 608.79 | 252.06 | 608.79 | 272.18 | 187.27 | 65.80  | 25.50 | 55.99 | 56.80 | 65.80 |
| 75%値 | 164.67 | 46.41  | 288.45 | 148.42 | 128.03 | 33.43  | 17.66 | 35.38 | 41.26 | 32.09 |
| 平均値  | 118.53 | 66.56  | 203.11 | 111.29 | 93.17  | 22.34  | 13.43 | 21.53 | 28.60 | 25.79 |
| 中央値  | 85.20  | 24.57  | 168.30 | 109.65 | 85.20  | 16.16  | 11.16 | 14.81 | 32.85 | 18.88 |
| 25%値 | 38.22  | 12.05  | 79.42  | 51.87  | 61.97  | 9.36   | 8.21  | 10.21 | 8.32  | 13.91 |
| 最小値  | 8.47   | 8.47   | 56.04  | 12.04  | 36.46  | 2.80   | 4.53  | 2.80  | 2.83  | 4.03  |

## 4.29 多摩地域(府中市) 測定施設一覧



出典：© 2025 Google

| No | 分類                  | 施設名               |
|----|---------------------|-------------------|
| 1  | 都庁及び62区市町村の本庁舎      | 府中市役所             |
| 2  | 駅及び羽田空港             | 分倍河原駅(出口)         |
| 3  | 駅及び羽田空港             | 分倍河原駅(臨時出口)       |
| 4  | 都立一時滞在施設            | 府中東高等学校           |
| 5  | 都立一時滞在施設            | 府中工科高等学校          |
| 6  | 都立一時滞在施設            | 農業高等学校            |
| 7  | 都立一時滞在施設            | 多摩職業能力開発センター府中校   |
| 8  | 都立一時滞在施設            | 府中西高等学校           |
| 9  | 東京都災害拠点病院           | 東京都立多摩・小児総合医療センター |
| 10 | 避難場所となる公園           | 府中の森公園            |
| 11 | 避難場所となる公園           | 武蔵野公園             |
| 12 | 避難場所となる公園           | 武蔵野の森公園           |
| 13 | 多摩地区出張所及び式根島支所、母島支所 | 東部出張所（白糸台文化センター内） |
| 14 | 多摩地区出張所及び式根島支所、母島支所 | 西部出張所（西府文化センター内）  |

|  |                |  |                     |
|--|----------------|--|---------------------|
|  | 都庁及び62区市町村の本庁舎 |  | 東京都災害拠点病院           |
|  | 駅及び羽田空港        |  | 避難場所となる公園           |
|  | 都立一時滞在施設       |  | 多摩地区出張所及び式根島支所、母島支所 |

## 4.29 多摩地域(府中市) 測定結果(平均値)

|    |   |
|----|---|
| 表示 | 5G(m) : ミリ波<br>5G(s) : Sub6<br>5G(T) : 転用<br>4G : LTE |
|----|---|

(速度単位 : Mbps)

| No | 分類                  | 施設名               | ダウンロード |       |        |       |        |       |        |       | アップロード |       |       |       |       |       |       |       |
|----|---------------------|-------------------|--------|-------|--------|-------|--------|-------|--------|-------|--------|-------|-------|-------|-------|-------|-------|-------|
|    |                     |                   | A社     |       | B社     |       | C社     |       | D社     |       | A社     |       | B社    |       | C社    |       | D社    |       |
|    |                     |                   | 速度     | 表示    | 速度     | 表示    | 速度     | 表示    | 速度     | 表示    | 速度     | 表示    | 速度    | 表示    | 速度    | 表示    | 速度    | 表示    |
| 1  | 都庁及び62区市町村の本庁舎      | 府中市役所             | 12.44  | 5G(T) | 196.25 | 5G(s) | 49.88  | 5G(T) | 38.81  | 5G(s) | 7.20   | 5G(T) | 11.75 | 5G(s) | 56.80 | 5G(T) | 65.80 | 5G(s) |
| 2  | 駅及び羽田空港             | 分倍河原駅(出口)         | 9.41   | 5G(T) | 608.79 | 5G(s) | 223.85 | 5G(T) | 133.52 | 5G(s) | 7.93   | 5G(T) | 37.60 | 5G(s) | 35.25 | 5G(T) | 52.54 | 5G(s) |
| 3  | 駅及び羽田空港             | 分倍河原駅(臨時出口)       | 19.40  | 5G(T) | 129.10 | 4G    | 127.12 | 4G    | 155.56 | 5G(s) | 11.55  | 5G(T) | 16.09 | 4G    | 9.46  | 4G    | 13.43 | 5G(s) |
| 4  | 都立一時滞在施設            | 府中東高等学校           | 52.10  | 4G    | 289.59 | 5G(s) | 67.91  | 5G(T) | 143.02 | 5G(s) | 9.04   | 4G    | 13.61 | 5G(s) | 54.58 | 5G(T) | 50.99 | 5G(s) |
| 5  | 都立一時滞在施設            | 府中工科高等学校          | 202.43 | 5G(T) | 62.86  | 4G    | 57.82  | 5G(T) | 45.04  | 5G(s) | 10.77  | 5G(T) | 6.33  | 4G    | 33.41 | 5G(T) | 4.03  | 5G(s) |
| 6  | 都立一時滞在施設            | 農業高等学校            | 248.78 | 5G(s) | 314.97 | 5G(s) | 198.09 | 5G(T) | 66.40  | 5G(s) | 22.17  | 5G(s) | 28.72 | 5G(s) | 32.29 | 5G(T) | 15.36 | 5G(s) |
| 7  | 都立一時滞在施設            | 多摩職業能力開発センター府中校   | 252.06 | 5G(s) | 175.57 | 5G(T) | 139.20 | 5G(T) | 61.69  | 5G(s) | 10.33  | 5G(s) | 12.13 | 5G(T) | 16.66 | 5G(T) | 16.88 | 5G(s) |
| 8  | 都立一時滞在施設            | 府中西高等学校           | 11.59  | 4G    | 56.04  | 4G    | 13.72  | 4G    | 111.57 | 5G(s) | 4.53   | 4G    | 9.69  | 4G    | 6.12  | 4G    | 7.65  | 5G(s) |
| 9  | 東京都災害拠点病院           | 東京都立多摩・小児総合医療センター | 8.47   | 4G    | 57.66  | 4G    | 12.04  | 4G    | 81.85  | 4G    | 17.93  | 4G    | 2.80  | 4G    | 7.94  | 4G    | 33.47 | 4G    |
| 10 | 避難場所となる公園           | 府中の森公園            | 24.45  | 4G    | 285.01 | 5G(s) | 25.45  | 4G    | 91.83  | 5G(s) | 5.97   | 4G    | 16.00 | 5G(s) | 2.83  | 4G    | 20.87 | 5G(s) |
| 11 | 避難場所となる公園           | 武蔵野公園             | 11.92  | 4G    | 161.03 | 5G(T) | 272.18 | 5G(T) | 62.80  | 4G    | 16.23  | 4G    | 39.48 | 5G(T) | 40.48 | 5G(T) | 24.18 | 4G    |
| 12 | 避難場所となる公園           | 武蔵野の森公園           | 24.75  | 4G    | 293.06 | 5G(T) | 151.49 | 5G(T) | 187.27 | 5G(s) | 16.83  | 4G    | 55.99 | 5G(T) | 55.18 | 5G(T) | 27.94 | 5G(s) |
| 13 | 多摩地区出張所及び式根島支所、母島支所 | 東部出張所(白糸台文化センター内) | 29.35  | 5G(T) | 58.58  | 4G    | 101.58 | 5G(T) | 36.46  | 4G    | 22.06  | 5G(T) | 4.30  | 4G    | 7.86  | 5G(T) | 16.08 | 4G    |

## 4.29 多摩地域(府中市) 測定結果(平均値)

|    |   |
|----|---|
| 表示 | 5G(m) : ミリ波<br>5G(s) : Sub6<br>5G(T) : 転用<br>4G : LTE |
|----|---|

(速度単位 : Mbps)

| No | 分類                  | 施設名               | ダウンロード |       |        |       |        |       |       |       | アップロード |       |       |       |       |       |       |       |
|----|---------------------|-------------------|--------|-------|--------|-------|--------|-------|-------|-------|--------|-------|-------|-------|-------|-------|-------|-------|
|    |                     |                   | A社     |       | B社     |       | C社     |       | D社    |       | A社     |       | B社    |       | C社    |       | D社    |       |
|    |                     |                   | 速度     | 表示    | 速度     | 表示    | 速度     | 表示    | 速度    | 表示    | 速度     | 表示    | 速度    | 表示    | 速度    | 表示    | 速度    | 表示    |
| 14 | 多摩地区出張所及び式根島支所、母島支所 | 西部出張所 (西府文化センター内) | 24.69  | 5G(T) | 155.05 | 5G(T) | 117.71 | 5G(T) | 88.54 | 5G(s) | 25.50  | 5G(T) | 46.99 | 5G(T) | 41.52 | 5G(T) | 11.86 | 5G(s) |

## 4.30 多摩地域(昭島市)

### まとめ(4社合算)

#### <調査対象地域>

東京都昭島市重点整備エリア

#### <調査期間>

10月31日 ~ 10月31日

ダウンロード通信速度 平均139.67Mbps、アップロード通信速度 平均20.51Mbps

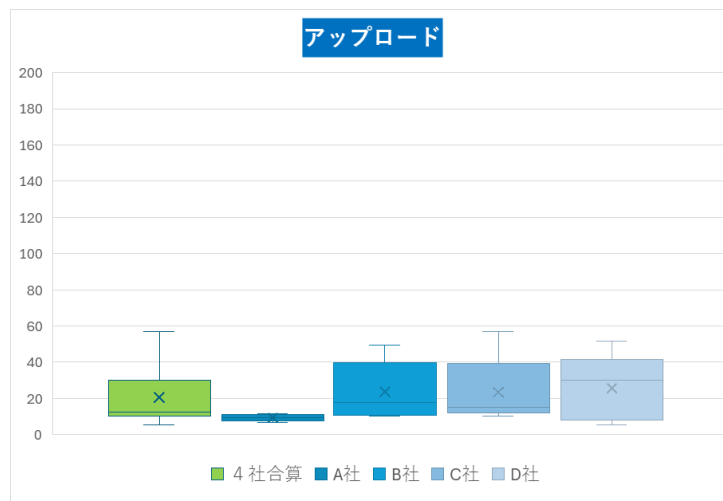
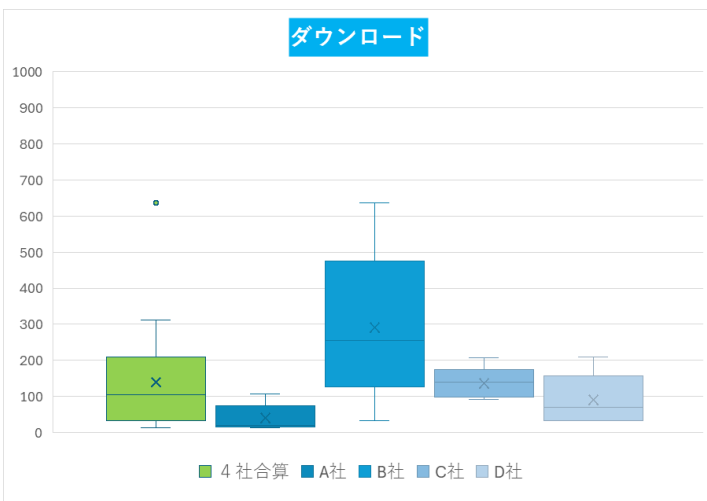
高周波数5G接続率は、80.0% (4/5箇所)

ミリ波接続：0ポイント

低スループット：0ポイント

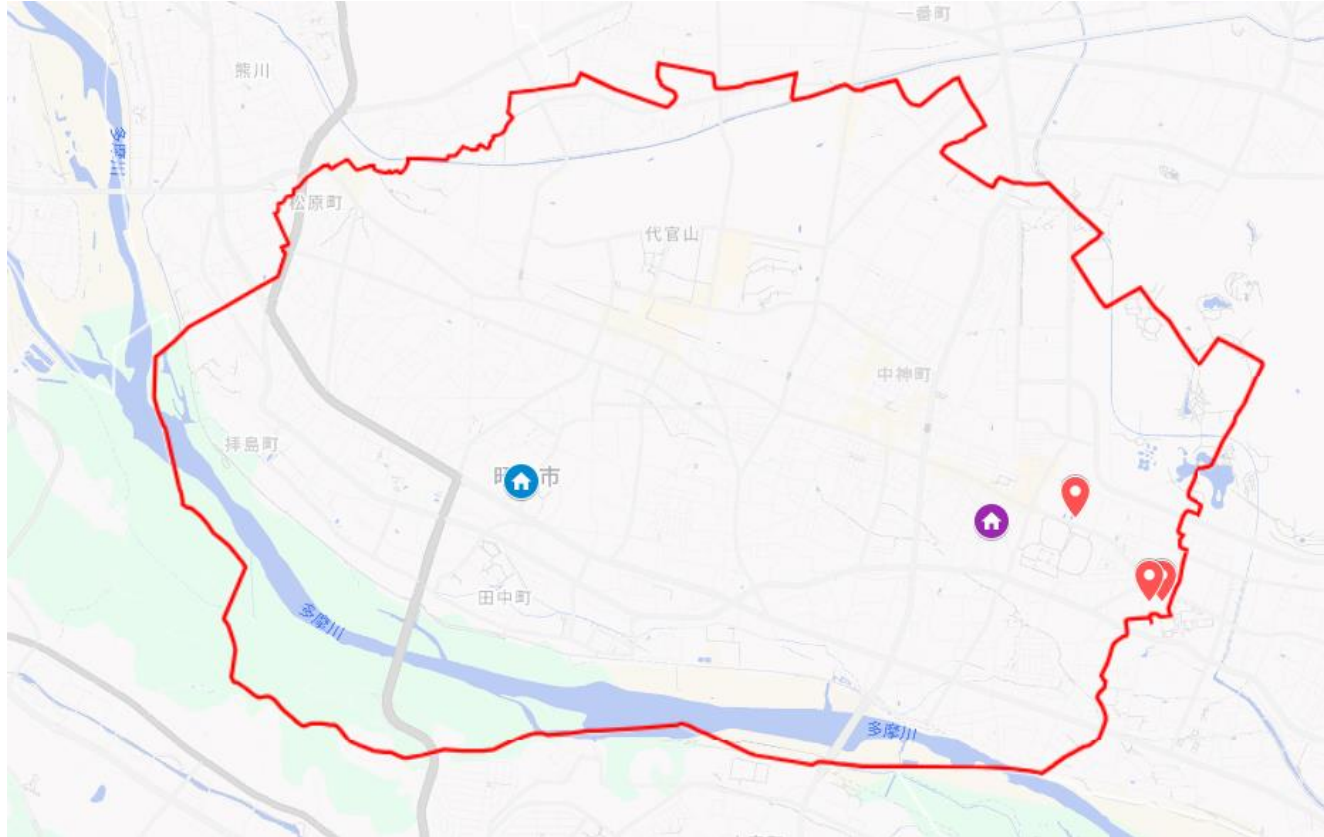
#### スループット定点測定

単位：Mbps



|      | ダウンロード |        |        |        |        | アップロード |       |       |       |       |
|------|--------|--------|--------|--------|--------|--------|-------|-------|-------|-------|
|      | 合算     | A社     | B社     | C社     | D社     | 合算     | A社    | B社    | C社    | D社    |
| 最大値  | 637.20 | 107.51 | 637.20 | 206.57 | 210.18 | 56.74  | 11.32 | 49.47 | 56.74 | 51.74 |
| 75%値 | 207.47 | 42.38  | 311.31 | 141.50 | 104.63 | 29.77  | 11.21 | 29.65 | 21.41 | 30.96 |
| 平均値  | 139.67 | 40.54  | 291.45 | 136.61 | 90.08  | 20.51  | 9.34  | 23.69 | 23.33 | 25.67 |
| 中央値  | 104.15 | 20.16  | 256.04 | 139.08 | 70.26  | 12.43  | 9.13  | 17.89 | 14.95 | 30.12 |
| 25%値 | 33.68  | 20.14  | 218.79 | 103.67 | 32.91  | 10.19  | 8.32  | 11.19 | 13.53 | 10.25 |
| 最小値  | 12.50  | 12.50  | 33.93  | 92.24  | 32.44  | 5.30   | 6.73  | 10.24 | 10.04 | 5.30  |

## 4.30 多摩地域(昭島市) 測定施設一覧



出典 : © 2025 Google

| No | 分類                  | 施設名                |
|----|---------------------|--------------------|
| 1  | 都庁及び62区市町村の本庁舎      | 昭島市役所              |
| 2  | 都立一時滞在施設            | 産業技術研究センター多摩テクノプラザ |
| 3  | 都立一時滞在施設            | 多摩職業能力開発センター       |
| 4  | 都立一時滞在施設            | 昭和高等学校             |
| 5  | 多摩地区出張所及び式根島支所、母島支所 | 東部出張所              |

|   |                |   |                     |
|---|----------------|---|---------------------|
|  | 都庁及び62区市町村の本庁舎 |  | 東京都災害拠点病院           |
|  | 駅及び羽田空港        |  | 避難場所となる公園           |
|  | 都立一時滞在施設       |  | 多摩地区出張所及び式根島支所、母島支所 |

### 4.30 多摩地域(昭島市) 測定結果(平均値)

|    |   |
|----|---|
| 表示 | 5G(m) : ミリ波<br>5G(s) : Sub6<br>5G(T) : 転用<br>4G : LTE |
|----|---|

(速度単位 : Mbps)

| No | 分類                  | 施設名                | ダウンロード |       |        |       |        |       |        |       | アップロード |       |       |       |       |       |       |       |
|----|---------------------|--------------------|--------|-------|--------|-------|--------|-------|--------|-------|--------|-------|-------|-------|-------|-------|-------|-------|
|    |                     |                    | A社     |       | B社     |       | C社     |       | D社     |       | A社     |       | B社    |       | C社    |       | D社    |       |
|    |                     |                    | 速度     | 表示    | 速度     | 表示    | 速度     | 表示    | 速度     | 表示    | 速度     | 表示    | 速度    | 表示    | 速度    | 表示    | 速度    | 表示    |
| 1  | 都庁及び62区市町村の本庁舎      | 昭島市役所              | 107.51 | 4G    | 311.31 | 5G(s) | 206.57 | 5G(T) | 210.18 | 5G(s) | 8.32   | 4G    | 29.65 | 5G(s) | 13.53 | 5G(T) | 51.74 | 5G(s) |
| 2  | 都立一時滞在施設            | 産業技術研究センター多摩テクノプラザ | 20.16  | 5G(T) | 218.79 | 5G(s) | 103.67 | 5G(T) | 32.44  | 4G    | 9.13   | 5G(T) | 11.19 | 5G(s) | 10.04 | 5G(T) | 5.30  | 4G    |
| 3  | 都立一時滞在施設            | 多摩職業能力開発センター       | 20.14  | 5G(T) | 637.20 | 5G(s) | 141.50 | 5G(T) | 70.26  | 4G    | 11.32  | 5G(T) | 49.47 | 5G(s) | 56.74 | 5G(T) | 30.96 | 4G    |
| 4  | 都立一時滞在施設            | 昭和高等学校             | 12.50  | 5G(T) | 33.93  | 4G    | 139.08 | 5G(T) | 32.91  | 4G    | 11.21  | 5G(T) | 10.24 | 4G    | 14.95 | 5G(T) | 10.25 | 4G    |
| 5  | 多摩地区出張所及び式根島支所、母島支所 | 東部出張所              | 42.38  | 4G    | 256.04 | 4G    | 92.24  | 5G(T) | 104.63 | 5G(s) | 6.73   | 4G    | 17.89 | 4G    | 21.41 | 5G(T) | 30.12 | 5G(s) |

## 4.31 多摩地域(調布市)

### まとめ(4社合算)

#### <調査対象地域>

東京都調布市重点整備エリア

#### <調査期間>

11月6日～12月23日

ダウンロード通信速度 平均239.35Mbps、アップロード通信速度 平均47.65Mbps

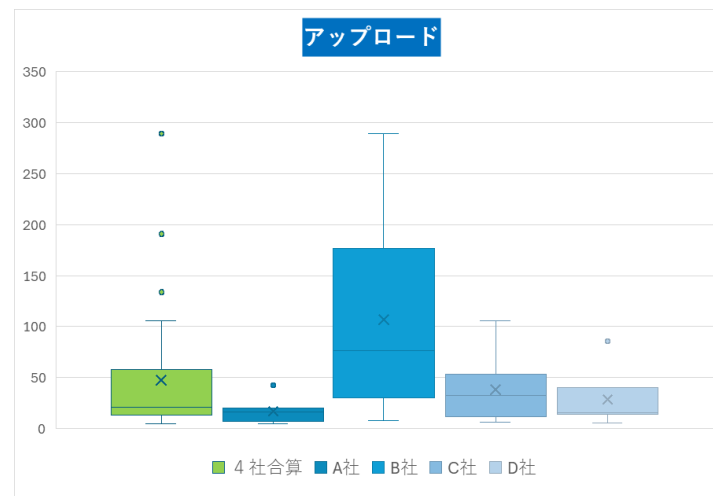
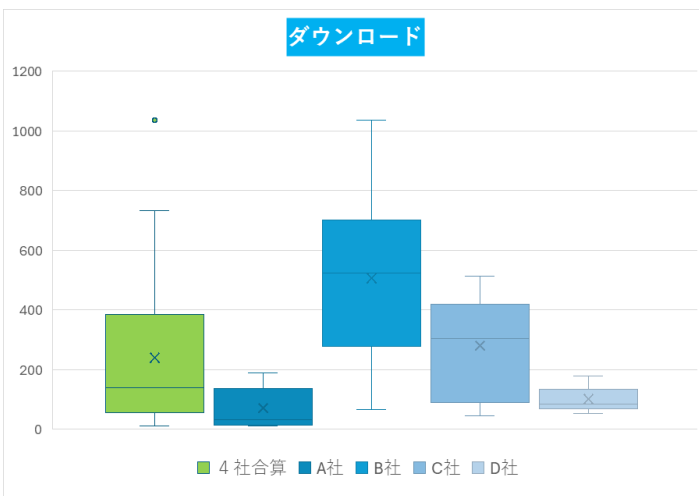
高周波数5G接続率は、87.5% (7/8箇所)

ミリ波接続：3ポイント

低スループット：0ポイント

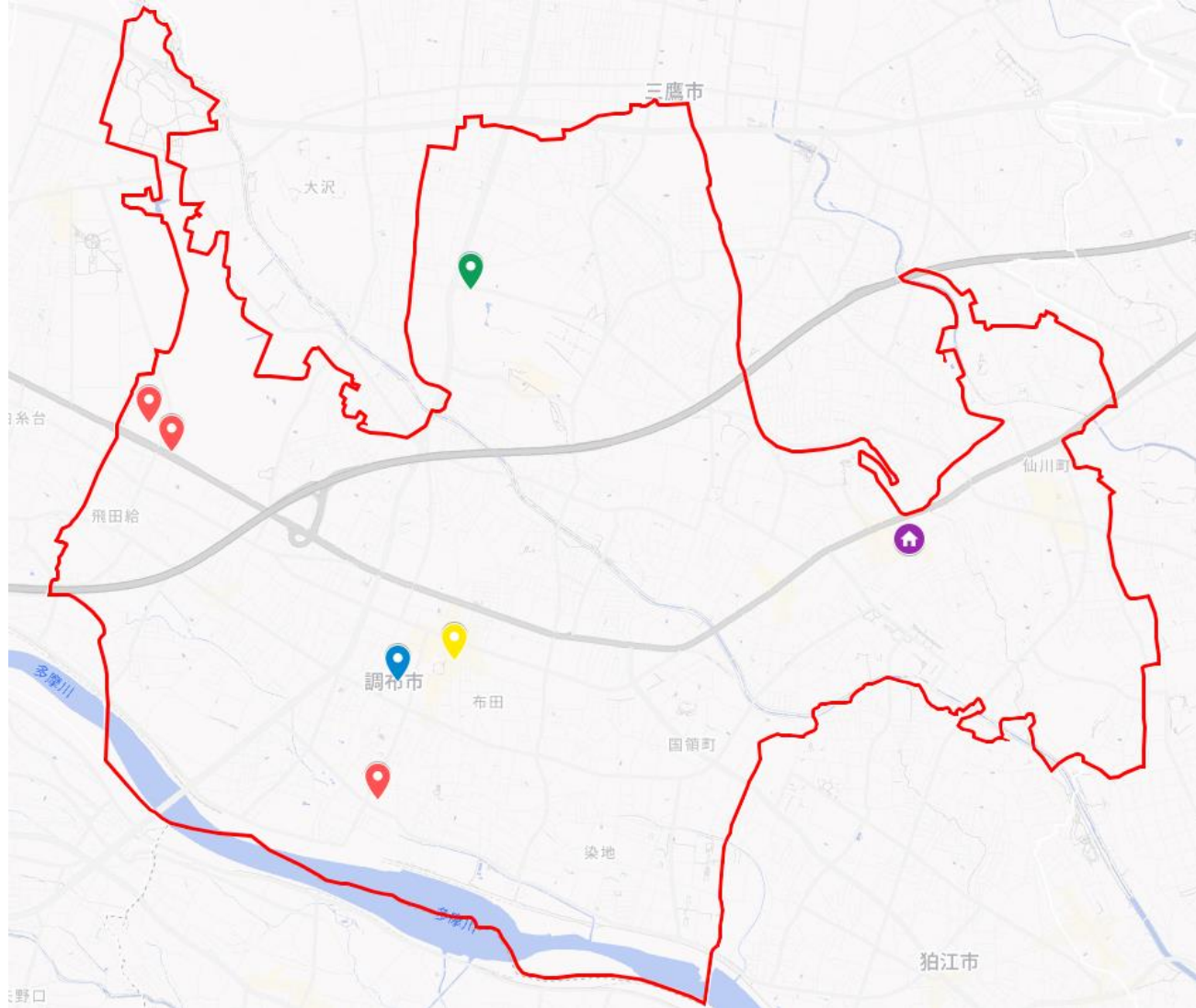
#### スループット定点測定

単位：Mbps



|      | ダウンロード  |        |         |        |        | アップロード |       |        |        |       |
|------|---------|--------|---------|--------|--------|--------|-------|--------|--------|-------|
|      | 合算      | A社     | B社      | C社     | D社     | 合算     | A社    | B社     | C社     | D社    |
| 最大値  | 1034.68 | 189.38 | 1034.68 | 512.31 | 179.28 | 289.25 | 42.60 | 289.25 | 105.94 | 85.48 |
| 75%値 | 336.65  | 134.64 | 639.37  | 412.11 | 129.43 | 55.88  | 19.44 | 148.19 | 49.99  | 39.02 |
| 平均値  | 239.35  | 70.44  | 506.07  | 280.36 | 100.53 | 47.65  | 16.97 | 106.75 | 38.17  | 28.71 |
| 中央値  | 137.78  | 30.92  | 523.56  | 304.56 | 83.64  | 20.62  | 16.59 | 76.30  | 32.71  | 15.81 |
| 25%値 | 62.81   | 17.39  | 281.92  | 159.46 | 71.47  | 13.68  | 8.85  | 49.17  | 12.69  | 13.96 |
| 最小値  | 9.85    | 9.85   | 66.11   | 43.91  | 52.92  | 4.51   | 4.51  | 7.64   | 6.11   | 5.76  |

## 4.31 多摩地域(調布市) 測定施設一覧



出典 : © 2025 Google

|   |                |   |                     |
|---|----------------|---|---------------------|
|  | 都庁及び62区市町村の本庁舎 |  | 東京都災害拠点病院           |
|  | 駅及び羽田空港        |  | 避難場所となる公園           |
|  | 都立一時滞在施設       |  | 多摩地区出張所及び式根島支所、母島支所 |

| No | 分類                  | 施設名                 |
|----|---------------------|---------------------|
| 1  | 都庁及び62区市町村の本庁舎      | 調布市役所               |
| 2  | 駅及び羽田空港             | 調布駅(東口(北側))         |
| 3  | 駅及び羽田空港             | 調布駅(広場口)            |
| 4  | 都立一時滞在施設            | 東京都パラスポーツトレーニングセンター |
| 5  | 都立一時滞在施設            | 調布南高等学校             |
| 6  | 都立一時滞在施設            | 武蔵野の森総合スポーツプラザ      |
| 7  | 避難場所となる公園           | 神代植物公園              |
| 8  | 多摩地区出張所及び式根島支所、母島支所 | 神代出張所               |

### 4.31 多摩地域(調布市) 測定結果(平均値)

|    |   |
|----|---|
| 表示 | 5G(m) : ミリ波<br>5G(s) : Sub6<br>5G(T) : 転用<br>4G : LTE |
|----|---|

(速度単位 : Mbps)

| No | 分類                  | 施設名                 | ダウンロード |       |         |       |        |       |        |       | アップロード |       |        |       |        |       |       |       |
|----|---------------------|---------------------|--------|-------|---------|-------|--------|-------|--------|-------|--------|-------|--------|-------|--------|-------|-------|-------|
|    |                     |                     | A社     |       | B社      |       | C社     |       | D社     |       | A社     |       | B社     |       | C社     |       | D社    |       |
|    |                     |                     | 速度     | 表示    | 速度      | 表示    | 速度     | 表示    | 速度     | 表示    | 速度     | 表示    | 速度     | 表示    | 速度     | 表示    | 速度    | 表示    |
| 1  | 都庁及び62区市町村の本庁舎      | 調布市役所               | 24.10  | 4G    | 66.11   | 4G    | 409.13 | 5G(T) | 179.28 | 5G(s) | 4.51   | 4G    | 7.64   | 4G    | 48.32  | 5G(T) | 38.56 | 5G(s) |
| 2  | 駅及び羽田空港             | 調布駅(東口(北側))         | 19.41  | 5G(T) | 467.74  | 5G(s) | 421.03 | 5G(s) | 89.29  | 5G(s) | 9.67   | 5G(T) | 21.06  | 5G(s) | 6.11   | 5G(s) | 13.99 | 5G(s) |
| 3  | 駅及び羽田空港             | 調布駅(広場口)            | 189.38 | 5G(T) | 1034.68 | 5G(s) | 312.49 | 5G(s) | 137.33 | 5G(s) | 20.18  | 5G(T) | 289.25 | 5G(s) | 54.99  | 5G(s) | 85.48 | 5G(s) |
| 4  | 都立一時滞在施設            | 東京都パラスポーツトレーニングセンター | 11.34  | 5G(T) | 579.37  | 5G(m) | 296.62 | 5G(T) | 77.99  | 5G(s) | 15.65  | 5G(T) | 133.93 | 5G(m) | 27.99  | 5G(T) | 5.76  | 5G(s) |
| 5  | 都立一時滞在施設            | 調布南高等学校             | 37.74  | 5G(T) | 277.04  | 5G(T) | 195.21 | 5G(T) | 67.99  | 5G(s) | 19.19  | 5G(T) | 61.59  | 5G(T) | 13.08  | 5G(T) | 17.03 | 5G(s) |
| 6  | 都立一時滞在施設            | 武蔵野の森総合スポーツプラザ      | 133.44 | 5G(T) | 731.33  | 5G(m) | 512.31 | 5G(m) | 72.63  | 5G(s) | 17.53  | 5G(T) | 190.95 | 5G(m) | 105.94 | 5G(m) | 14.59 | 5G(s) |
| 7  | 避難場所となる公園           | 神代植物公園              | 9.85   | 4G    | 283.54  | 5G(T) | 52.19  | 4G    | 52.92  | 4G    | 6.39   | 4G    | 58.54  | 5G(T) | 11.53  | 4G    | 13.88 | 4G    |
| 8  | 多摩地区出張所及び式根島支所、母島支所 | 神代出張所               | 138.23 | 5G(T) | 608.71  | 5G(s) | 43.91  | 4G    | 126.79 | 5G(s) | 42.60  | 5G(T) | 91.00  | 5G(s) | 37.43  | 4G    | 40.38 | 5G(s) |

## 4.32 多摩地域(町田市)

### まとめ(4社合算)

<調査対象地域>

東京都町田市重点整備エリア

<調査期間>

12月16日～12月25日

ダウンロード通信速度 平均122.58Mbps、アップロード通信速度 平均19.78Mbps

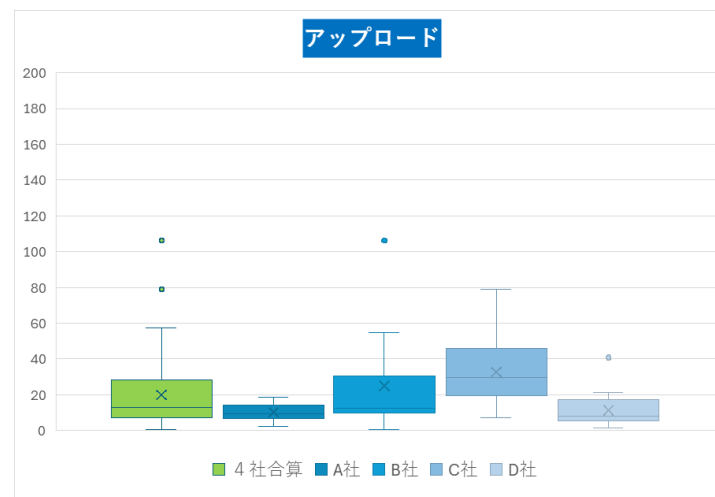
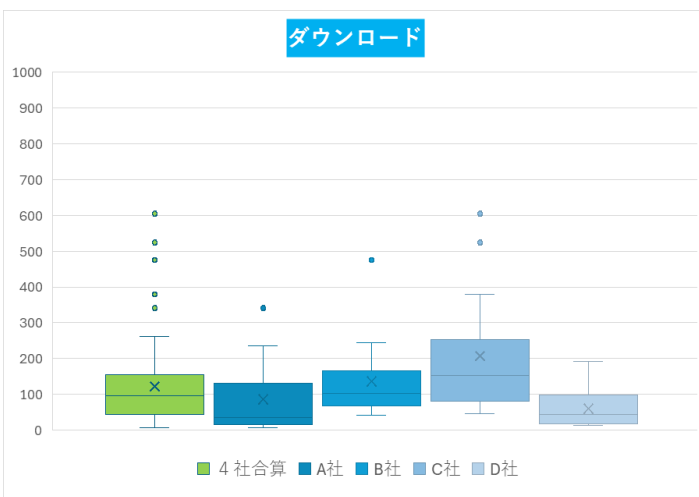
高周波数5G接続率は、81.2% (13/16箇所)

ミリ波接続：2ポイント

低スループット：0ポイント

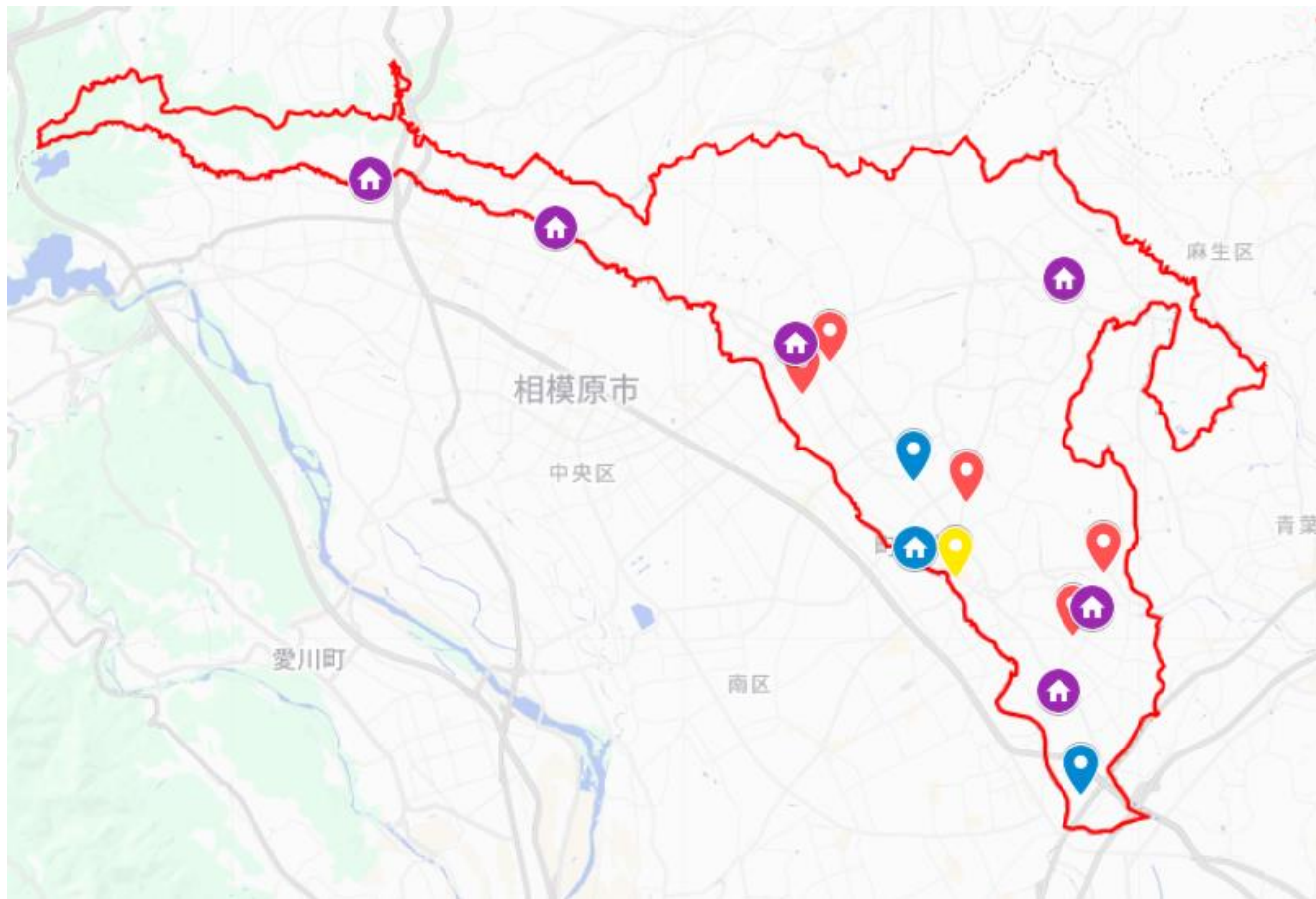
### スループット定点測定

単位：Mbps



|      | ダウンロード |        |        |        |        | アップロード |       |        |       |       |
|------|--------|--------|--------|--------|--------|--------|-------|--------|-------|-------|
|      | 合算     | A社     | B社     | C社     | D社     | 合算     | A社    | B社     | C社    | D社    |
| 最大値  | 604.92 | 340.94 | 474.90 | 604.92 | 191.54 | 106.17 | 18.58 | 106.17 | 78.89 | 40.82 |
| 75%値 | 152.11 | 110.70 | 152.62 | 235.95 | 95.90  | 26.89  | 13.73 | 30.22  | 44.31 | 15.23 |
| 平均値  | 122.58 | 86.12  | 136.66 | 207.34 | 60.18  | 19.78  | 10.18 | 24.88  | 32.70 | 11.37 |
| 中央値  | 95.70  | 36.10  | 103.25 | 153.50 | 44.56  | 12.82  | 9.17  | 12.43  | 29.74 | 7.86  |
| 25%値 | 43.17  | 16.85  | 75.53  | 97.39  | 21.00  | 7.14   | 6.57  | 9.75   | 19.44 | 5.95  |
| 最小値  | 7.47   | 7.47   | 42.67  | 45.25  | 12.50  | 0.32   | 2.23  | 0.32   | 7.14  | 1.30  |

## 4.32 多摩地域(町田市) 測定施設一覧

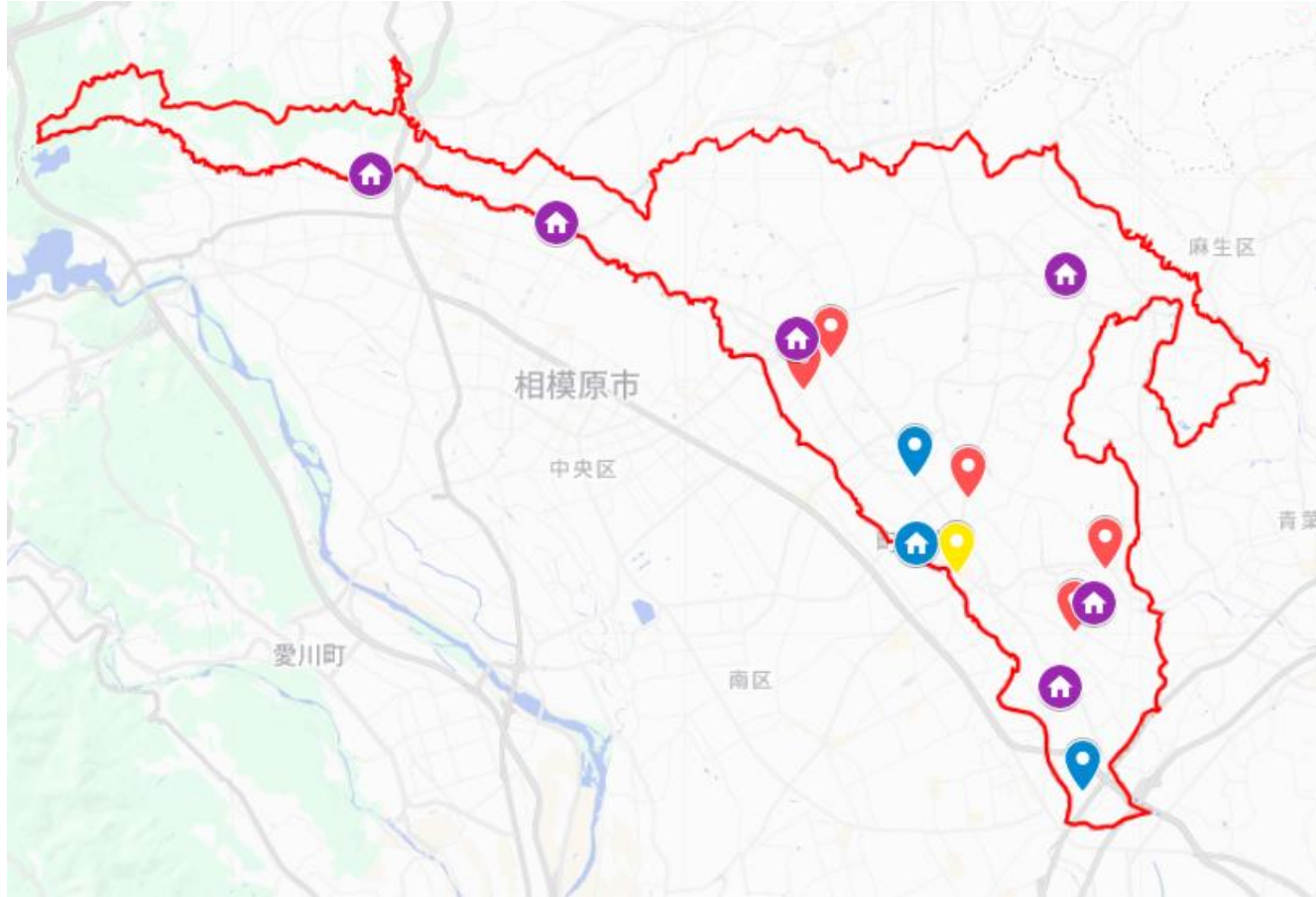


出典：© 2025 Google

| No | 分類                  | 施設名          |
|----|---------------------|--------------|
| 1  | 都庁及び62区市町村の本庁舎      | 町田市役所        |
| 2  | 駅及び羽田空港             | 町田駅(東口(小田急)) |
| 3  | 駅及び羽田空港             | 町田駅(北口(JR))  |
| 4  | 都立一時滞在施設            | 町田工科高等学校     |
| 5  | 都立一時滞在施設            | 町田総合高等学校     |
| 6  | 都立一時滞在施設            | 成瀬高等学校       |
| 7  | 都立一時滞在施設            | 町田高等学校       |
| 8  | 都立一時滞在施設            | 小川高等学校       |
| 9  | 東京都災害拠点病院           | 町田市民病院       |
| 10 | 東京都災害拠点病院           | 南町田病院        |
| 11 | 多摩地区出張所及び式根島支所、母島支所 | 忠生市民センター     |
| 12 | 多摩地区出張所及び式根島支所、母島支所 | 鶴川市民センター     |
| 13 | 多摩地区出張所及び式根島支所、母島支所 | 南市民センター      |

|  |                |  |                     |
|--|----------------|--|---------------------|
|  | 都庁及び62区市町村の本庁舎 |  | 東京都災害拠点病院           |
|  | 駅及び羽田空港        |  | 避難場所となる公園           |
|  | 都立一時滞在施設       |  | 多摩地区出張所及び式根島支所、母島支所 |

## 4.32 多摩地域(町田市) 測定施設一覧



出典：© 2025 Google

| No | 分類                  | 施設名         |
|----|---------------------|-------------|
| 14 | 多摩地区出張所及び式根島支所、母島支所 | なるせ駅前市民センター |
| 15 | 多摩地区出張所及び式根島支所、母島支所 | 堺市民センター     |
| 16 | 多摩地区出張所及び式根島支所、母島支所 | 小山市民センター    |

|  |                |  |                     |
|--|----------------|--|---------------------|
|  | 都庁及び62区市町村の本庁舎 |  | 東京都災害拠点病院           |
|  | 駅及び羽田空港        |  | 避難場所となる公園           |
|  | 都立一時滞在施設       |  | 多摩地区出張所及び式根島支所、母島支所 |

## 4.32 多摩地域(町田市) 測定結果(平均値)

|    |   |
|----|---|
| 表示 | 5G(m) : ミリ波<br>5G(s) : Sub6<br>5G(T) : 転用<br>4G : LTE |
|----|---|

(速度単位 : Mbps)

| No | 分類                  | 施設名          | ダウンロード |       |        |       |        |       |        |       | アップロード |       |        |       |       |       |       |       |
|----|---------------------|--------------|--------|-------|--------|-------|--------|-------|--------|-------|--------|-------|--------|-------|-------|-------|-------|-------|
|    |                     |              | A社     |       | B社     |       | C社     |       | D社     |       | A社     |       | B社     |       | C社    |       | D社    |       |
|    |                     |              | 速度     | 表示    | 速度     | 表示    | 速度     | 表示    | 速度     | 表示    | 速度     | 表示    | 速度     | 表示    | 速度    | 表示    | 速度    | 表示    |
| 1  | 都庁及び62区市町村の本庁舎      | 町田市役所        | 13.38  | 5G(T) | 474.90 | 5G(s) | 56.27  | 5G(T) | 94.32  | 5G(s) | 13.48  | 5G(T) | 106.17 | 5G(s) | 7.14  | 5G(T) | 40.82 | 5G(s) |
| 2  | 駅及び羽田空港             | 町田駅(東口(小田急)) | 26.99  | 4G    | 115.77 | 5G(T) | 379.97 | 5G(s) | 12.50  | 4G    | 8.78   | 4G    | 53.37  | 5G(T) | 57.41 | 5G(s) | 10.95 | 4G    |
| 3  | 駅及び羽田空港             | 町田駅(北口(JR))  | 198.09 | 5G(s) | 172.02 | 5G(s) | 604.92 | 5G(s) | 46.54  | 5G(s) | 18.58  | 5G(s) | 24.11  | 5G(s) | 43.55 | 5G(s) | 14.17 | 5G(s) |
| 4  | 都立一時滞在施設            | 町田工科高等学校     | 235.96 | 5G(T) | 146.15 | 5G(T) | 524.22 | 5G(m) | 25.60  | 4G    | 15.34  | 5G(T) | 30.20  | 5G(T) | 48.73 | 5G(m) | 6.74  | 4G    |
| 5  | 都立一時滞在施設            | 町田総合高等学校     | 7.47   | 4G    | 92.17  | 4G    | 45.25  | 5G(T) | 107.54 | 5G(s) | 4.97   | 4G    | 10.65  | 4G    | 19.51 | 5G(T) | 21.06 | 5G(s) |
| 6  | 都立一時滞在施設            | 成瀬高等学校       | 139.88 | 5G(T) | 97.08  | 4G    | 145.56 | 4G    | 100.64 | 5G(s) | 13.08  | 5G(T) | 13.38  | 4G    | 46.57 | 4G    | 6.96  | 5G(s) |
| 7  | 都立一時滞在施設            | 町田高等学校       | 25.06  | 5G(T) | 206.40 | 5G(T) | 156.28 | 5G(T) | 43.57  | 5G(s) | 8.58   | 5G(T) | 11.47  | 5G(T) | 26.10 | 5G(T) | 5.18  | 5G(s) |
| 8  | 都立一時滞在施設            | 小川高等学校       | 100.47 | 4G    | 125.08 | 5G(T) | 139.42 | 4G    | 45.54  | 5G(s) | 8.83   | 4G    | 29.24  | 5G(T) | 24.14 | 4G    | 1.32  | 5G(s) |
| 9  | 東京都災害拠点病院           | 町田市民病院       | 28.86  | 4G    | 61.56  | 4G    | 209.23 | 5G(T) | 16.99  | 4G    | 10.22  | 4G    | 1.53   | 4G    | 38.20 | 5G(T) | 6.21  | 4G    |
| 10 | 東京都災害拠点病院           | 南町田病院        | 71.99  | 4G    | 58.07  | 4G    | 105.29 | 5G(T) | 58.58  | 5G(s) | 6.14   | 4G    | 9.69   | 4G    | 30.03 | 5G(T) | 18.40 | 5G(s) |
| 11 | 多摩地区出張所及び式根島支所、母島支所 | 忠生市民センター     | 14.50  | 5G(T) | 42.67  | 4G    | 192.19 | 5G(T) | 17.38  | 4G    | 9.51   | 5G(T) | 0.32   | 4G    | 12.55 | 5G(T) | 7.13  | 4G    |
| 12 | 多摩地区出張所及び式根島支所、母島支所 | 鶴川市民センター     | 43.34  | 5G(m) | 102.27 | 5G(T) | 150.72 | 5G(T) | 191.54 | 5G(s) | 14.48  | 5G(m) | 9.77   | 5G(T) | 19.22 | 5G(T) | 20.06 | 5G(s) |
| 13 | 多摩地区出張所及び式根島支所、母島支所 | 南市民センター      | 17.63  | 4G    | 244.05 | 4G    | 73.68  | 4G    | 22.21  | 4G    | 6.55   | 4G    | 54.56  | 4G    | 11.63 | 4G    | 4.33  | 4G    |

#### 4.32 多摩地域(町田市) 測定結果(平均値)

|    |   |
|----|---|
| 表示 | 5G(m) : ミリ波<br>5G(s) : Sub6<br>5G(T) : 転用<br>4G : LTE |
|----|---|

(速度単位 : Mbps)

| No | 分類                  | 施設名         | ダウンロード |       |        |       |        |       |        |       | アップロード |       |       |       |       |       |      |       |
|----|---------------------|-------------|--------|-------|--------|-------|--------|-------|--------|-------|--------|-------|-------|-------|-------|-------|------|-------|
|    |                     |             | A社     |       | B社     |       | C社     |       | D社     |       | A社     |       | B社    |       | C社    |       | D社   |       |
|    |                     |             | 速度     | 表示    | 速度     | 表示    | 速度     | 表示    | 速度     | 表示    | 速度     | 表示    | 速度    | 表示    | 速度    | 表示    | 速度   | 表示    |
| 14 | 多摩地区出張所及び式根島支所、母島支所 | なるせ駅前市民センター | 100.97 | 5G(s) | 65.26  | 4G    | 45.44  | 5G(T) | 15.01  | 4G    | 15.49  | 5G(s) | 9.84  | 4G    | 78.89 | 5G(T) | 1.30 | 4G    |
| 15 | 多摩地区出張所及び式根島支所、母島支所 | 堺市民センター     | 340.94 | 5G(s) | 78.95  | 5G(T) | 227.38 | 5G(T) | 26.11  | 4G    | 6.58   | 5G(s) | 30.29 | 5G(T) | 29.51 | 5G(T) | 8.59 | 4G    |
| 16 | 多摩地区出張所及び式根島支所、母島支所 | 小山市民センター    | 12.33  | 4G    | 104.23 | 5G(T) | 261.67 | 5G(T) | 138.82 | 5G(s) | 2.23   | 4G    | 3.55  | 5G(T) | 29.96 | 5G(T) | 8.67 | 5G(s) |

## 4.33 多摩地域(小金井市)

### まとめ(4社合算)

#### <調査対象地域>

東京都小金井市重点整備エリア

#### <調査期間>

11月11日 ~ 11月11日

ダウンロード通信速度 平均149.89Mbps、アップロード通信速度 平均25.93Mbps

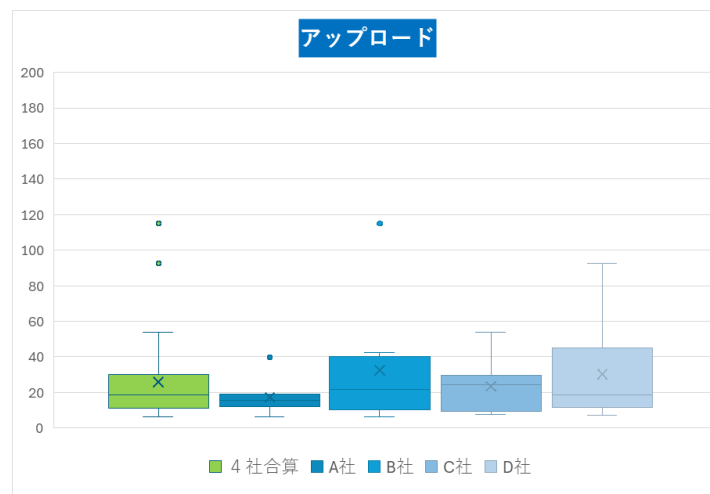
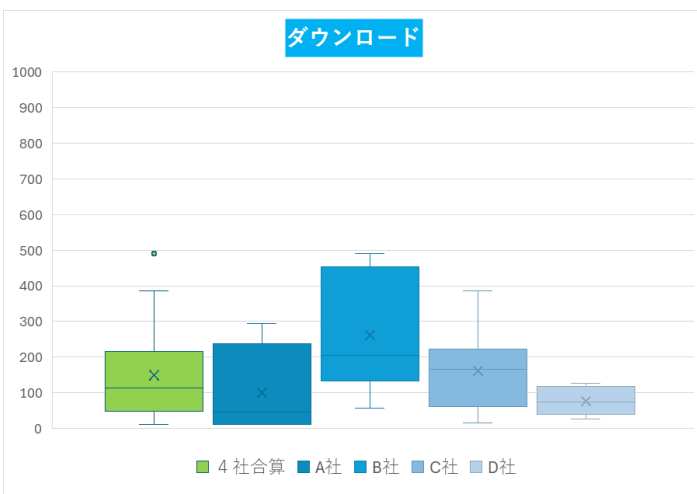
高周波数5G接続率は、62.5% (5/8箇所)

ミリ波接続：0ポイント

低スループット：0ポイント

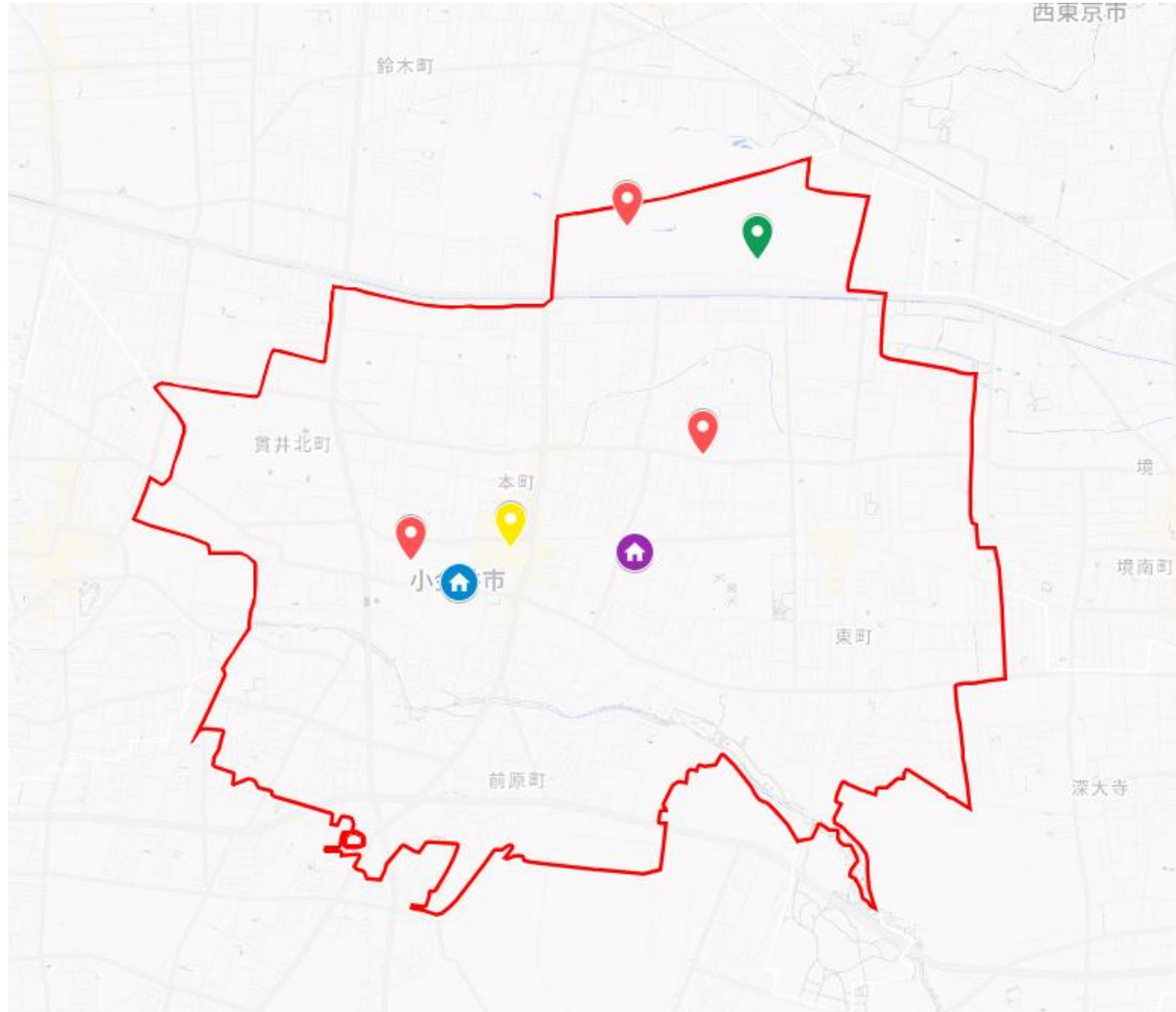
#### スループット定点測定

単位：Mbps



|      | ダウンロード |        |        |        |        | アップロード |       |        |       |       |
|------|--------|--------|--------|--------|--------|--------|-------|--------|-------|-------|
|      | 合算     | A社     | B社     | C社     | D社     | 合算     | A社    | B社     | C社    | D社    |
| 最大値  | 490.78 | 294.68 | 490.78 | 386.24 | 125.81 | 115.06 | 39.62 | 115.06 | 53.97 | 92.69 |
| 75%値 | 199.64 | 140.57 | 383.12 | 201.94 | 111.03 | 29.76  | 18.77 | 35.07  | 29.44 | 34.96 |
| 平均値  | 149.89 | 100.04 | 261.50 | 161.19 | 76.83  | 25.93  | 17.34 | 32.55  | 23.50 | 30.31 |
| 中央値  | 113.34 | 45.73  | 204.26 | 165.99 | 73.66  | 18.43  | 15.46 | 21.61  | 24.09 | 18.69 |
| 25%値 | 49.50  | 13.16  | 164.48 | 67.82  | 46.49  | 11.28  | 12.12 | 10.98  | 10.16 | 13.63 |
| 最小値  | 10.83  | 10.83  | 56.77  | 16.26  | 26.96  | 6.06   | 6.23  | 6.06   | 7.68  | 7.06  |

## 4.33 多摩地域(小金井市) 測定施設一覧



| No | 分類                  | 施設名               |
|----|---------------------|-------------------|
| 1  | 都庁及び62区市町村の本庁舎      | 小金井市役所            |
| 2  | 駅及び羽田空港             | 武蔵小金井駅(北口)        |
| 3  | 駅及び羽田空港             | 武蔵小金井駅(南口)        |
| 4  | 都立一時滞在施設            | 江戸東京たてもの園         |
| 5  | 都立一時滞在施設            | 多摩科学技術高等学校        |
| 6  | 都立一時滞在施設            | 小金井北高等学校          |
| 7  | 避難場所となる公園           | 小金井公園             |
| 8  | 多摩地区出張所及び式根島支所、母島支所 | 小金井市役所(R10新庁舎予定地) |

出典：© 2025 Google

|  |                |  |                     |
|--|----------------|--|---------------------|
|  | 都庁及び62区市町村の本庁舎 |  | 東京都災害拠点病院           |
|  | 駅及び羽田空港        |  | 避難場所となる公園           |
|  | 都立一時滞在施設       |  | 多摩地区出張所及び式根島支所、母島支所 |

### 4.33 多摩地域(小金井市) 測定結果(平均値)

|    |   |
|----|---|
| 表示 | 5G(m) : ミリ波<br>5G(s) : Sub6<br>5G(T) : 転用<br>4G : LTE |
|----|---|

(速度単位 : Mbps)

| No | 分類                  | 施設名               | ダウンロード |       |        |       |        |       |        |       | アップロード |       |        |       |       |       |       |       |
|----|---------------------|-------------------|--------|-------|--------|-------|--------|-------|--------|-------|--------|-------|--------|-------|-------|-------|-------|-------|
|    |                     |                   | A社     |       | B社     |       | C社     |       | D社     |       | A社     |       | B社     |       | C社    |       | D社    |       |
|    |                     |                   | 速度     | 表示    | 速度     | 表示    | 速度     | 表示    | 速度     | 表示    | 速度     | 表示    | 速度     | 表示    | 速度    | 表示    | 速度    | 表示    |
| 1  | 都庁及び62区市町村の本庁舎      | 小金井市役所            | 286.11 | 4G    | 118.77 | 5G(T) | 16.26  | 4G    | 26.96  | 4G    | 18.67  | 4G    | 6.06   | 5G(T) | 10.67 | 4G    | 18.18 | 4G    |
| 2  | 駅及び羽田空港             | 武蔵小金井駅(北口)        | 48.50  | 5G(T) | 347.51 | 5G(s) | 233.84 | 5G(T) | 59.15  | 5G(s) | 39.62  | 5G(T) | 32.60  | 5G(s) | 20.98 | 5G(T) | 19.20 | 5G(s) |
| 3  | 駅及び羽田空港             | 武蔵小金井駅(南口)        | 42.96  | 5G(T) | 179.71 | 5G(s) | 191.30 | 5G(s) | 49.83  | 5G(s) | 17.23  | 5G(T) | 13.48  | 5G(s) | 8.62  | 5G(s) | 50.27 | 5G(s) |
| 4  | 都立一時滞在施設            | 江戸東京たてももの園        | 92.06  | 4G    | 56.77  | 4G    | 175.88 | 5G(T) | 120.38 | 4G    | 12.09  | 4G    | 11.48  | 4G    | 53.97 | 5G(T) | 29.86 | 4G    |
| 5  | 都立一時滞在施設            | 多摩科学技術高等学校        | 10.83  | 5G(T) | 183.85 | 5G(T) | 59.15  | 4G    | 36.45  | 4G    | 12.13  | 5G(T) | 29.73  | 5G(T) | 7.68  | 4G    | 10.58 | 4G    |
| 6  | 都立一時滞在施設            | 小金井北高等学校          | 294.68 | 5G(s) | 489.96 | 5G(s) | 70.71  | 5G(T) | 107.91 | 5G(s) | 13.69  | 5G(s) | 115.06 | 5G(s) | 27.20 | 5G(T) | 14.64 | 5G(s) |
| 7  | 避難場所となる公園           | 小金井公園             | 11.49  | 4G    | 224.66 | 5G(s) | 156.10 | 4G    | 88.17  | 5G(s) | 19.07  | 4G    | 9.49   | 5G(s) | 29.49 | 4G    | 7.06  | 5G(s) |
| 8  | 多摩地区出張所及び式根島支所、母島支所 | 小金井市役所(R10新庁舎予定地) | 13.71  | 5G(T) | 490.78 | 5G(s) | 386.24 | 5G(T) | 125.81 | 4G    | 6.23   | 5G(T) | 42.48  | 5G(s) | 29.42 | 5G(T) | 92.69 | 4G    |

## 4.34 多摩地域(小平市)

### まとめ(4社合算)

<調査対象地域>

東京都小平市重点整備エリア

<調査期間>

11月7日 ~ 11月12日

ダウンロード通信速度 平均185.09Mbps、アップロード通信速度 平均26.89Mbps

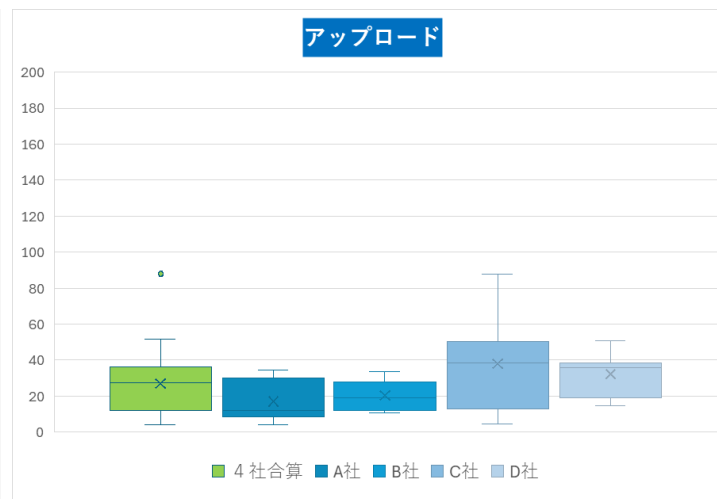
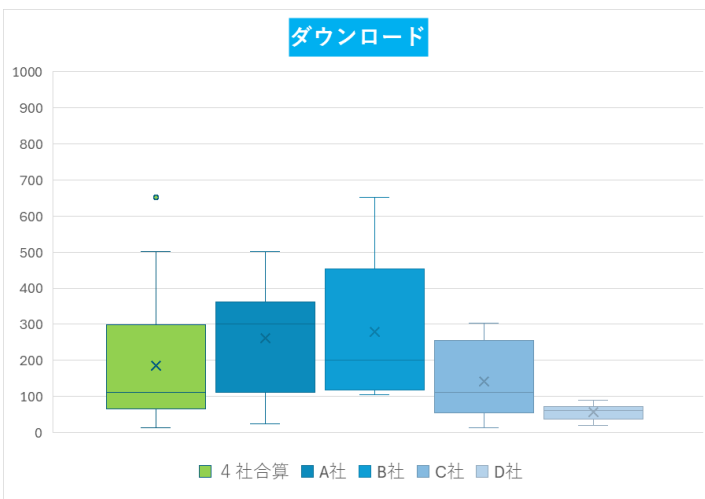
高周波数5G接続率は、75.0% (6/8箇所)

ミリ波接続：0ポイント

低スループット：0ポイント

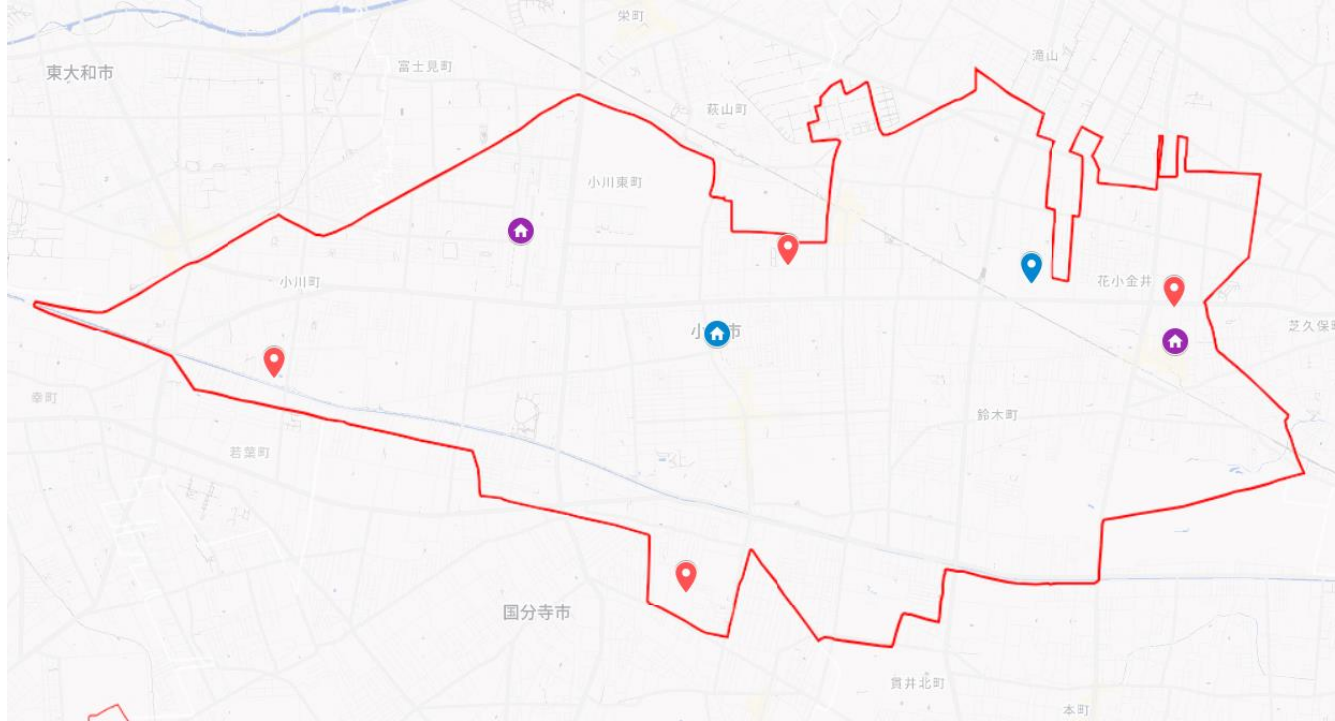
### スループット定点測定

単位：Mbps



|      | ダウンロード |        |        |        |       | アップロード |       |       |       |       |
|------|--------|--------|--------|--------|-------|--------|-------|-------|-------|-------|
|      | 合算     | A社     | B社     | C社     | D社    | 合算     | A社    | B社    | C社    | D社    |
| 最大値  | 651.15 | 501.27 | 651.15 | 304.12 | 88.82 | 87.91  | 34.55 | 33.61 | 87.91 | 50.52 |
| 75%値 | 286.02 | 352.36 | 370.73 | 208.20 | 72.46 | 35.57  | 25.27 | 27.22 | 47.61 | 37.53 |
| 平均値  | 185.09 | 262.19 | 279.61 | 141.61 | 56.97 | 26.89  | 16.93 | 20.40 | 37.94 | 32.27 |
| 中央値  | 112.12 | 300.69 | 200.28 | 112.06 | 61.53 | 27.42  | 11.89 | 19.17 | 38.37 | 35.91 |
| 25%値 | 69.80  | 145.00 | 140.07 | 73.32  | 41.63 | 11.93  | 9.75  | 13.62 | 23.90 | 26.63 |
| 最小値  | 13.00  | 24.58  | 104.46 | 13.00  | 19.04 | 3.95   | 3.95  | 10.82 | 4.25  | 14.59 |

## 4.34 多摩地域(小平市) 測定施設一覧



出典：© 2025 Google

| No | 分類                  | 施設名            |
|----|---------------------|----------------|
| 1  | 都庁及び62区市町村の本庁舎      | 小平市役所          |
| 2  | 都立一時滞在施設            | 旧立川都税事務所小平都税支所 |
| 3  | 都立一時滞在施設            | 小平西高等学校        |
| 4  | 都立一時滞在施設            | 小平高等学校         |
| 5  | 都立一時滞在施設            | 小平南高等学校        |
| 6  | 東京都災害拠点病院           | 公立昭和病院         |
| 7  | 多摩地区出張所及び式根島支所、母島支所 | 東部出張所          |
| 8  | 多摩地区出張所及び式根島支所、母島支所 | 西部出張所          |

測定箇所「旧立川都税事務所小平都税支所」は、令和6年度調査と比較する観点から、同じ場所で測定する必要があり、移転前の庁舎で測定を実施した。

|   |                |   |                     |
|---|----------------|---|---------------------|
|  | 都庁及び62区市町村の本庁舎 |  | 東京都災害拠点病院           |
|  | 駅及び羽田空港        |  | 避難場所となる公園           |
|  | 都立一時滞在施設       |  | 多摩地区出張所及び式根島支所、母島支所 |

#### 4.34 多摩地域(小平市) 測定結果(平均値)

|    |   |
|----|---|
| 表示 | 5G(m) : ミリ波<br>5G(s) : Sub6<br>5G(T) : 転用<br>4G : LTE |
|----|---|

(速度単位 : Mbps)

| No | 分類                  | 施設名            | ダウンロード |       |        |       |        |       |       |       | アップロード |       |       |       |       |       |       |       |
|----|---------------------|----------------|--------|-------|--------|-------|--------|-------|-------|-------|--------|-------|-------|-------|-------|-------|-------|-------|
|    |                     |                | A社     |       | B社     |       | C社     |       | D社    |       | A社     |       | B社    |       | C社    |       | D社    |       |
|    |                     |                | 速度     | 表示    | 速度     | 表示    | 速度     | 表示    | 速度    | 表示    | 速度     | 表示    | 速度    | 表示    | 速度    | 表示    | 速度    | 表示    |
| 1  | 都庁及び62区市町村の本庁舎      | 小平市役所          | 24.58  | 5G(T) | 494.34 | 5G(s) | 105.04 | 5G(T) | 61.07 | 4G    | 10.50  | 5G(T) | 27.81 | 5G(s) | 51.43 | 5G(T) | 36.57 | 4G    |
| 2  | 都立一時滞在施設            | 旧立川都税事務所小平都税支所 | 501.27 | 5G(s) | 329.52 | 5G(s) | 304.12 | 4G    | 36.37 | 4G    | 11.97  | 5G(s) | 11.13 | 5G(s) | 87.91 | 4G    | 38.52 | 4G    |
| 3  | 都立一時滞在施設            | 小平西高等学校        | 273.27 | 4G    | 151.95 | 4G    | 13.00  | 4G    | 19.04 | 4G    | 32.24  | 4G    | 27.02 | 4G    | 4.25  | 4G    | 14.59 | 4G    |
| 4  | 都立一時滞在施設            | 小平高等学校         | 161.46 | 4G    | 105.16 | 4G    | 119.07 | 5G(T) | 43.38 | 5G(s) | 7.49   | 4G    | 14.45 | 4G    | 29.35 | 5G(T) | 35.24 | 5G(s) |
| 5  | 都立一時滞在施設            | 小平南高等学校        | 328.11 | 5G(s) | 104.46 | 4G    | 184.27 | 5G(T) | 72.65 | 5G(s) | 11.80  | 5G(s) | 15.43 | 4G    | 33.01 | 5G(T) | 14.99 | 5G(s) |
| 6  | 東京都災害拠点病院           | 公立昭和病院         | 348.10 | 5G(T) | 151.71 | 5G(T) | 279.99 | 5G(T) | 61.99 | 4G    | 22.95  | 5G(T) | 22.91 | 5G(T) | 43.73 | 5G(T) | 30.51 | 4G    |
| 7  | 多摩地区出張所及び式根島支所、母島支所 | 東部出張所          | 95.63  | 5G(s) | 651.15 | 5G(s) | 82.97  | 5G(T) | 72.40 | 4G    | 3.95   | 5G(s) | 33.61 | 5G(s) | 46.33 | 5G(T) | 37.20 | 4G    |
| 8  | 多摩地区出張所及び式根島支所、母島支所 | 西部出張所          | 365.13 | 5G(s) | 248.61 | 5G(s) | 44.38  | 4G    | 88.82 | 4G    | 34.55  | 5G(s) | 10.82 | 5G(s) | 7.54  | 4G    | 50.52 | 4G    |

測定箇所「旧立川都税事務所小平都税支所」は、令和6年度調査と比較する観点から、同じ場所で測定する必要があり、移転前の庁舎で測定を実施した。

## 4.35 多摩地域(日野市)

### まとめ(4社合算)

<調査対象地域>

東京都日野市重点整備エリア

<調査期間>

10月31日 ~ 10月31日

ダウンロード通信速度 平均132.91Mbps、アップロード通信速度 平均18.90Mbps

高周波数5G接続率は、80.0% (4/5箇所)

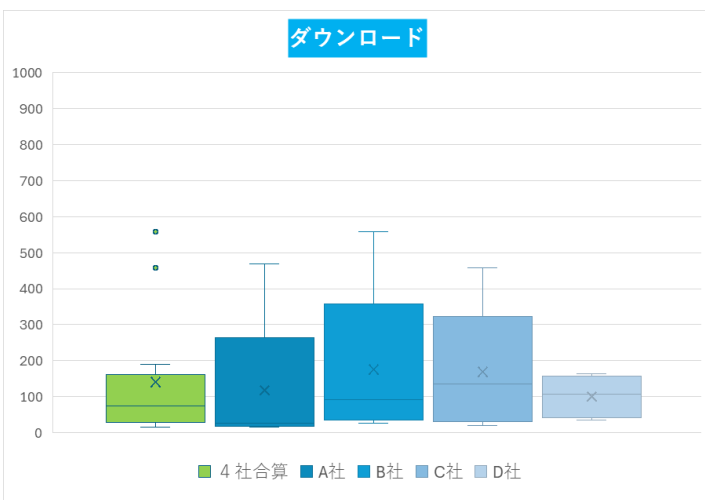
ミリ波接続：0ポイント

低スループット：0ポイント

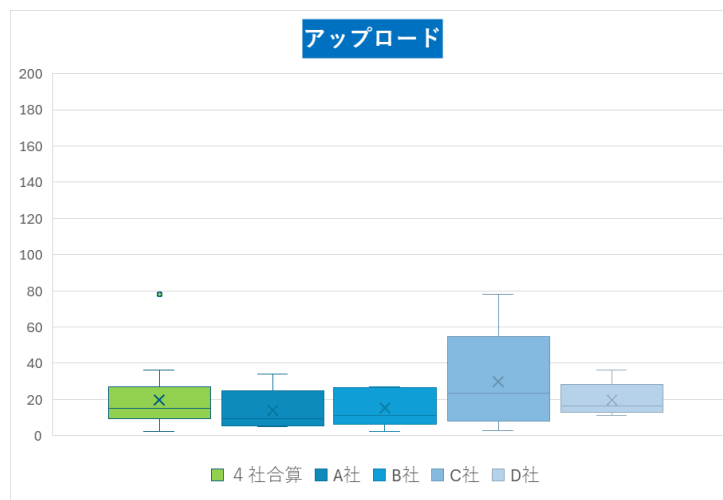
### スループット定点測定

単位：Mbps

ダウンロード



アップロード



|      | ダウンロード |        |        |        |        | アップロード |       |       |       |       |
|------|--------|--------|--------|--------|--------|--------|-------|-------|-------|-------|
|      | 合算     | A社     | B社     | C社     | D社     | 合算     | A社    | B社    | C社    | D社    |
| 最大値  | 557.39 | 468.30 | 557.39 | 457.46 | 162.86 | 77.95  | 33.91 | 27.10 | 77.95 | 36.09 |
| 75%値 | 159.39 | 57.71  | 158.23 | 189.60 | 149.75 | 26.31  | 15.64 | 26.05 | 31.37 | 20.63 |
| 平均値  | 140.60 | 117.51 | 175.53 | 168.68 | 100.66 | 19.69  | 13.93 | 15.31 | 29.77 | 19.74 |
| 中央値  | 74.59  | 27.20  | 91.47  | 135.75 | 107.52 | 15.08  | 9.10  | 11.10 | 23.38 | 16.32 |
| 25%値 | 32.48  | 19.44  | 44.05  | 40.61  | 48.93  | 9.81   | 5.99  | 10.04 | 13.44 | 14.52 |
| 最小値  | 14.90  | 14.90  | 26.53  | 20.00  | 34.24  | 2.27   | 5.02  | 2.27  | 2.70  | 11.13 |



### 4.35 多摩地域(日野市) 測定結果(平均値)

|    |   |
|----|---|
| 表示 | 5G(m) : ミリ波<br>5G(s) : Sub6<br>5G(T) : 転用<br>4G : LTE |
|----|---|

(速度単位 : Mbps)

| No | 分類             | 施設名            | ダウンロード |       |        |       |        |       |        |       | アップロード |       |       |       |       |       |       |       |
|----|----------------|----------------|--------|-------|--------|-------|--------|-------|--------|-------|--------|-------|-------|-------|-------|-------|-------|-------|
|    |                |                | A社     |       | B社     |       | C社     |       | D社     |       | A社     |       | B社    |       | C社    |       | D社    |       |
|    |                |                | 速度     | 表示    | 速度     | 表示    | 速度     | 表示    | 速度     | 表示    | 速度     | 表示    | 速度    | 表示    | 速度    | 表示    | 速度    | 表示    |
| 1  | 都庁及び62区市町村の本庁舎 | 日野市役所          | 14.90  | 4G    | 44.05  | 4G    | 20.00  | 4G    | 162.86 | 5G(T) | 5.02   | 4G    | 11.10 | 4G    | 2.70  | 4G    | 36.09 | 5G(T) |
| 2  | 都立一時滞在施設       | 日野台高等学校        | 27.20  | 4G    | 158.23 | 4G    | 135.75 | 4G    | 48.93  | 5G(s) | 9.10   | 4G    | 10.04 | 4G    | 13.44 | 4G    | 20.63 | 5G(s) |
| 3  | 都立一時滞在施設       | 東京都立大学 日野キャンパス | 57.71  | 4G    | 557.39 | 5G(s) | 457.46 | 5G(T) | 34.24  | 4G    | 5.99   | 4G    | 26.05 | 5G(s) | 23.38 | 5G(T) | 16.32 | 4G    |
| 4  | 都立一時滞在施設       | 南平高等学校         | 468.30 | 5G(s) | 91.47  | 4G    | 40.61  | 4G    | 149.75 | 5G(s) | 33.91  | 5G(s) | 27.10 | 4G    | 31.37 | 4G    | 14.52 | 5G(s) |
| 5  | 東京都災害拠点病院      | 日野市立病院         | 19.44  | 4G    | 26.53  | 4G    | 189.60 | 5G(s) | 107.52 | 5G(s) | 15.64  | 4G    | 2.27  | 4G    | 77.95 | 5G(s) | 11.13 | 5G(s) |

## 4.36 多摩地域(東村山市)

### まとめ(4社合算)

#### <調査対象地域>

東京都東村山市重点整備エリア

#### <調査期間>

10月22日 ~ 1月5日

ダウンロード通信速度 平均101.79Mbps、アップロード通信速度 平均21.88Mbps

高周波数5G接続率は、40.0% (2/5箇所)

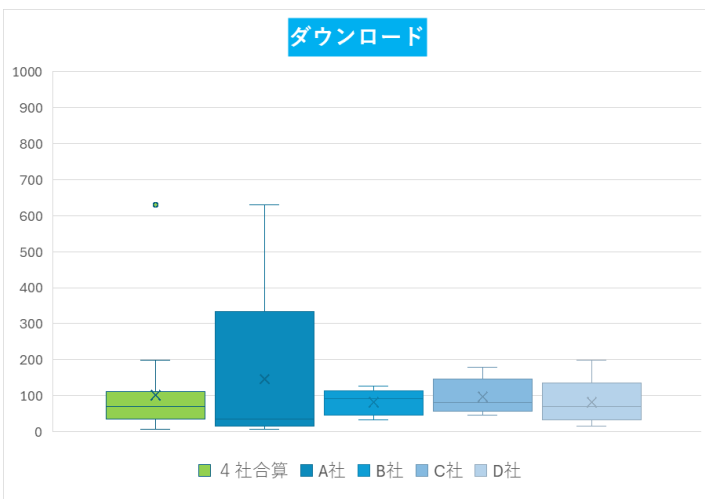
ミリ波接続：0ポイント

低スループット：0ポイント

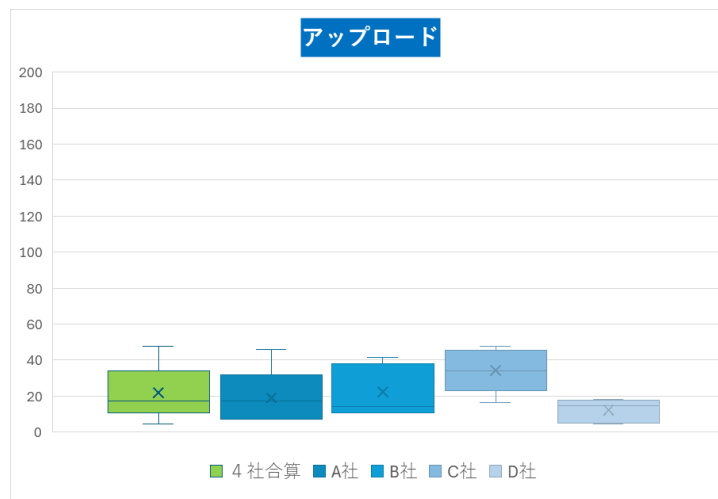
#### スループット定点測定

単位：Mbps

#### ダウンロード

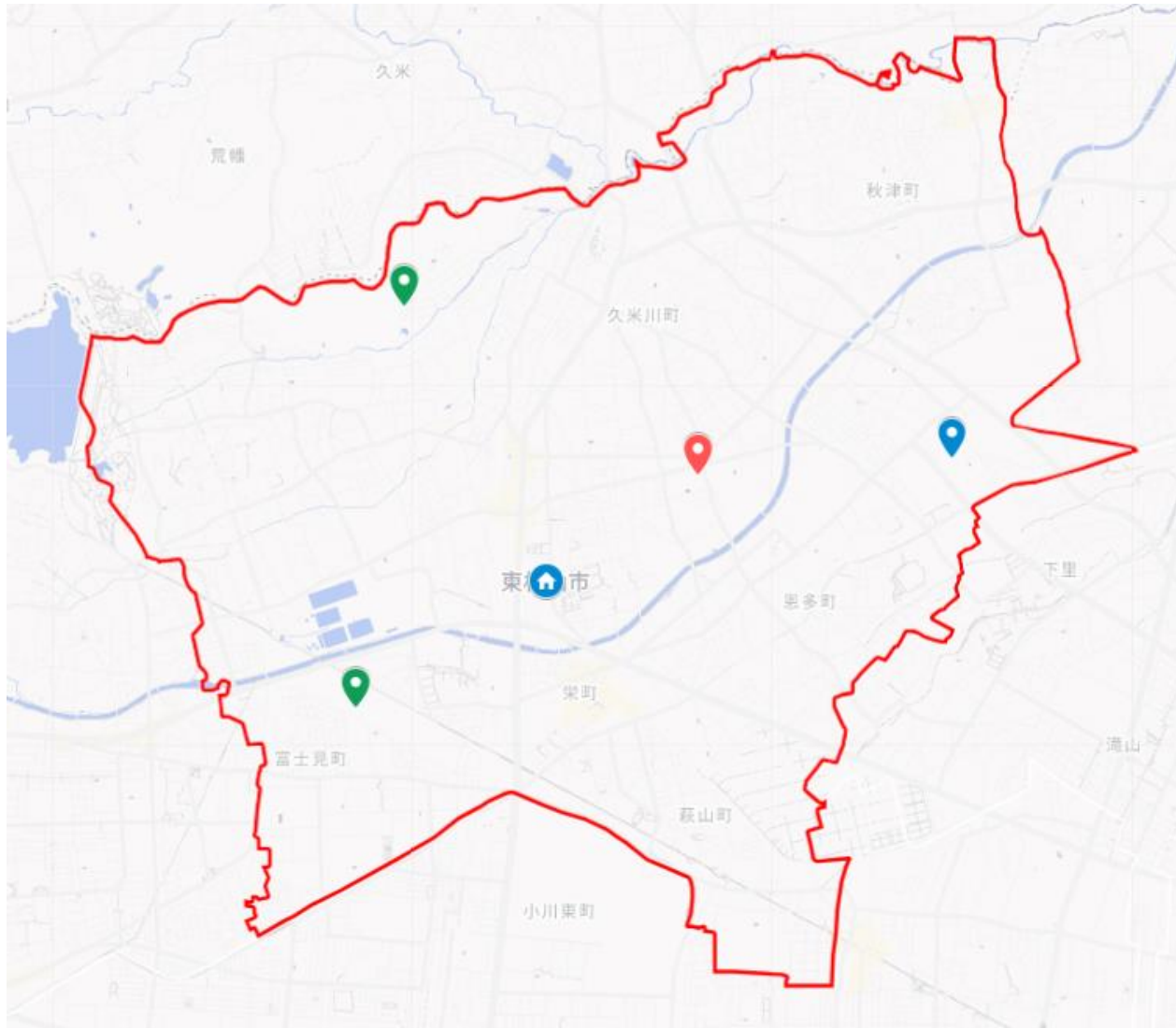


#### アップロード



|      | ダウンロード |        |        |        |        | アップロード |       |       |       |       |
|------|--------|--------|--------|--------|--------|--------|-------|-------|-------|-------|
|      | 合算     | A社     | B社     | C社     | D社     | 合算     | A社    | B社    | C社    | D社    |
| 最大値  | 630.00 | 630.00 | 127.38 | 178.08 | 199.42 | 47.80  | 45.89 | 41.64 | 47.80 | 18.08 |
| 75%値 | 103.49 | 36.07  | 99.67  | 114.96 | 70.95  | 33.96  | 17.56 | 33.92 | 43.34 | 17.67 |
| 平均値  | 101.79 | 146.11 | 81.86  | 97.47  | 81.73  | 21.88  | 18.99 | 22.24 | 34.21 | 12.09 |
| 中央値  | 69.08  | 34.37  | 90.88  | 80.32  | 70.72  | 17.36  | 17.16 | 14.15 | 34.06 | 14.77 |
| 25%値 | 35.65  | 24.35  | 58.40  | 67.43  | 53.02  | 10.84  | 7.43  | 10.93 | 29.48 | 5.58  |
| 最小値  | 5.78   | 5.78   | 32.96  | 46.58  | 14.53  | 4.33   | 6.92  | 10.57 | 16.36 | 4.33  |

## 4.36 多摩地域(東村山市) 測定施設一覧



| No | 分類             | 施設名            |
|----|----------------|----------------|
| 1  | 都庁及び62区市町村の本庁舎 | 東村山市役所         |
| 2  | 都立一時滞在施設       | 東村山高等学校        |
| 3  | 東京都災害拠点病院      | 東京都立多摩北部医療センター |
| 4  | 避難場所となる公園      | 八国山緑地          |
| 5  | 避難場所となる公園      | 東村山中央公園        |

出典：© 2025 Google

|  |                |  |                     |
|--|----------------|--|---------------------|
|  | 都庁及び62区市町村の本庁舎 |  | 東京都災害拠点病院           |
|  | 駅及び羽田空港        |  | 避難場所となる公園           |
|  | 都立一時滞在施設       |  | 多摩地区出張所及び式根島支所、母島支所 |

#### 4.36 多摩地域(東村山市) 測定結果(平均値)

|    |   |
|----|---|
| 表示 | 5G(m) : ミリ波<br>5G(s) : Sub6<br>5G(T) : 転用<br>4G : LTE |
|----|---|

(速度単位 : Mbps)

| No | 分類             | 施設名            | ダウンロード |       |        |       |        |       |        |       | アップロード |       |       |       |       |       |       |       |
|----|----------------|----------------|--------|-------|--------|-------|--------|-------|--------|-------|--------|-------|-------|-------|-------|-------|-------|-------|
|    |                |                | A社     |       | B社     |       | C社     |       | D社     |       | A社     |       | B社    |       | C社    |       | D社    |       |
|    |                |                | 速度     | 表示    | 速度     | 表示    | 速度     | 表示    | 速度     | 表示    | 速度     | 表示    | 速度    | 表示    | 速度    | 表示    | 速度    | 表示    |
| 1  | 都庁及び62区市町村の本庁舎 | 東村山市役所         | 34.37  | 4G    | 99.67  | 4G    | 114.96 | 5G(T) | 199.42 | 5G(s) | 17.16  | 4G    | 10.93 | 4G    | 16.36 | 5G(T) | 5.58  | 5G(s) |
| 2  | 都立一時滞在施設       | 東村山高等学校        | 5.78   | 5G(T) | 32.96  | 5G(T) | 80.32  | 5G(T) | 70.95  | 4G    | 6.92   | 5G(T) | 14.15 | 5G(T) | 29.48 | 5G(T) | 17.67 | 4G    |
| 3  | 東京都災害拠点病院      | 東京都立多摩北部医療センター | 36.07  | 4G    | 90.88  | 4G    | 178.08 | 5G(T) | 53.02  | 4G    | 7.43   | 4G    | 41.64 | 4G    | 47.80 | 5G(T) | 14.77 | 4G    |
| 4  | 避難場所となる公園      | 八国山緑地          | 24.35  | 4G    | 127.38 | 5G(T) | 67.43  | 4G    | 70.72  | 4G    | 17.56  | 4G    | 33.92 | 5G(T) | 43.34 | 4G    | 18.08 | 4G    |
| 5  | 避難場所となる公園      | 東村山中央公園        | 630.00 | 5G(s) | 58.40  | 5G(T) | 46.58  | 5G(T) | 14.53  | 5G(s) | 45.89  | 5G(s) | 10.57 | 5G(T) | 34.06 | 5G(T) | 4.33  | 5G(s) |

## 4.37 多摩地域(国分寺市)

### まとめ(4社合算)

#### <調査対象地域>

東京都国分寺市重点整備エリア

#### <調査期間>

12月12日 ~ 12月12日

ダウンロード通信速度 平均207.66Mbps、アップロード通信速度 平均33.94Mbps

高周波数5G接続率は、75.0% (6/8箇所)

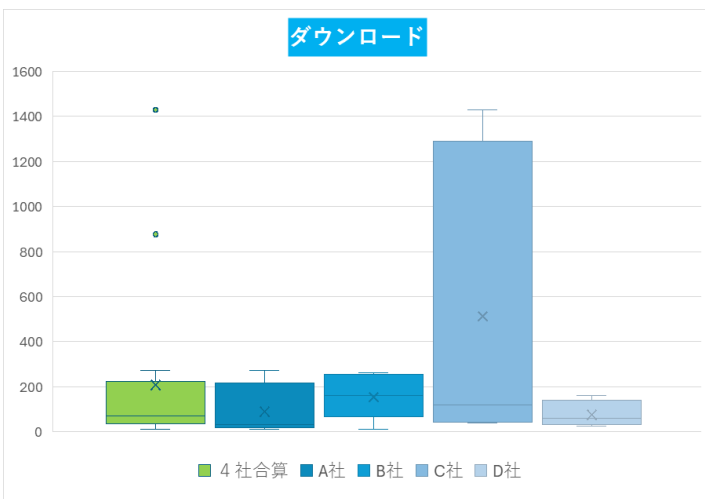
ミリ波接続：1ポイント

低スループット：0ポイント

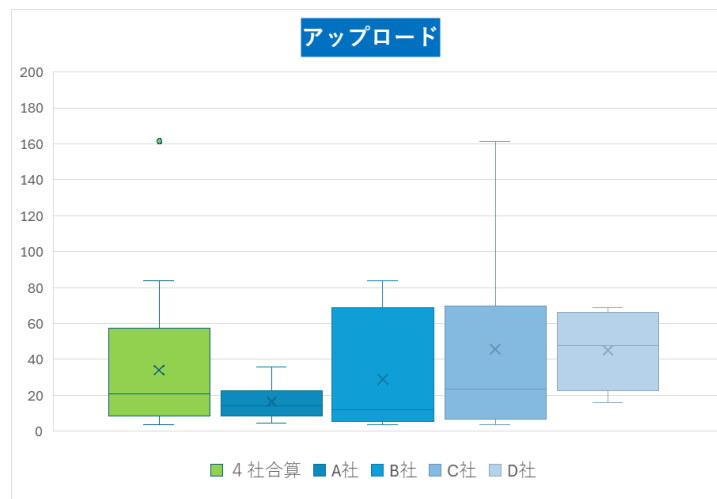
#### スループット定点測定

単位：Mbps

#### ダウンロード

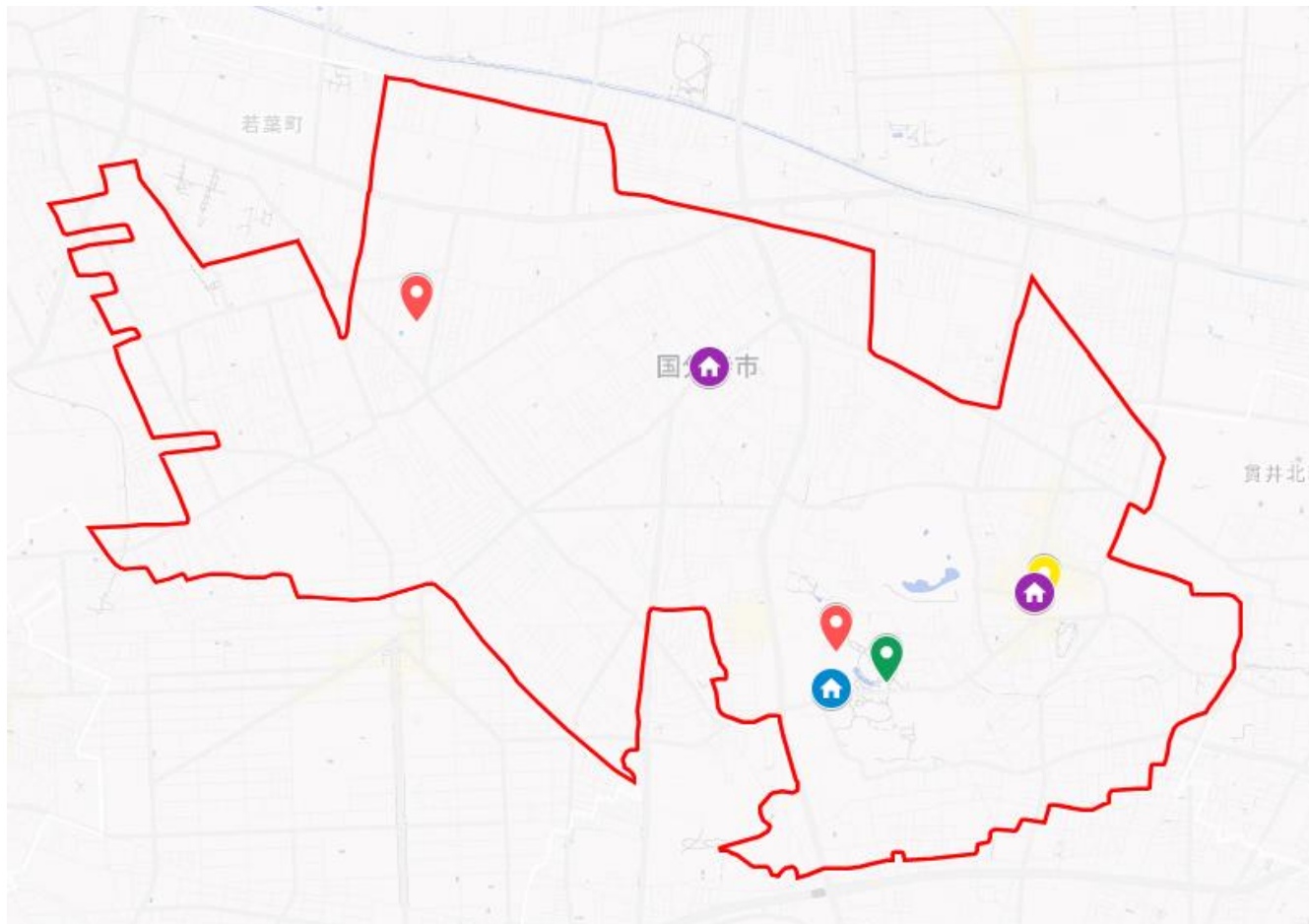


#### アップロード



|      | ダウンロード  |        |        |         |        | アップロード |       |       |        |       |
|------|---------|--------|--------|---------|--------|--------|-------|-------|--------|-------|
|      | 合算      | A社     | B社     | C社      | D社     | 合算     | A社    | B社    | C社     | D社    |
| 最大値  | 1428.98 | 273.26 | 262.49 | 1428.98 | 160.23 | 161.47 | 35.69 | 83.78 | 161.47 | 68.72 |
| 75%値 | 221.84  | 103.97 | 235.50 | 1014.74 | 95.63  | 54.05  | 22.35 | 38.53 | 69.53  | 61.44 |
| 平均値  | 207.66  | 88.38  | 153.71 | 512.83  | 75.72  | 33.94  | 16.32 | 28.89 | 45.66  | 44.90 |
| 中央値  | 68.60   | 30.89  | 160.37 | 119.22  | 59.72  | 20.90  | 14.33 | 12.04 | 23.53  | 47.54 |
| 25%値 | 37.79   | 20.24  | 80.38  | 47.57   | 34.44  | 8.46   | 8.46  | 6.85  | 7.54   | 29.03 |
| 最小値  | 11.94   | 12.14  | 11.94  | 38.46   | 25.57  | 3.54   | 4.57  | 3.75  | 3.54   | 15.97 |

## 4.37 多摩地域(国分寺市) 測定施設一覧



出典：© 2025 Google

| No | 分類                  | 施設名                  |
|----|---------------------|----------------------|
| 1  | 都庁及び62区市町村の本庁舎      | 国分寺市役所               |
| 2  | 駅及び羽田空港             | 国分寺駅(南口)             |
| 3  | 駅及び羽田空港             | 国分寺駅(北口)             |
| 4  | 都立一時滞在施設            | 多摩図書館                |
| 5  | 都立一時滞在施設            | 国分寺高等学校              |
| 6  | 避難場所となる公園           | 武蔵国分寺公園              |
| 7  | 多摩地区出張所及び式根島支所、母島支所 | 国分寺市役所 旧庁舎用地         |
| 8  | 多摩地区出張所及び式根島支所、母島支所 | cocobunji 市民サービスコーナー |

|  |                |  |                     |
|--|----------------|--|---------------------|
|  | 都庁及び62区市町村の本庁舎 |  | 東京都災害拠点病院           |
|  | 駅及び羽田空港        |  | 避難場所となる公園           |
|  | 都立一時滞在施設       |  | 多摩地区出張所及び式根島支所、母島支所 |

### 4.37 多摩地域(国分寺市) 測定結果(平均値)

|    |   |
|----|---|
| 表示 | 5G(m) : ミリ波<br>5G(s) : Sub6<br>5G(T) : 転用<br>4G : LTE |
|----|---|

(速度単位 : Mbps)

| No | 分類                  | 施設名                          | ダウンロード |       |        |       |         |       |        |       | アップロード |       |       |       |        |       |       |       |
|----|---------------------|------------------------------|--------|-------|--------|-------|---------|-------|--------|-------|--------|-------|-------|-------|--------|-------|-------|-------|
|    |                     |                              | A社     |       | B社     |       | C社      |       | D社     |       | A社     |       | B社    |       | C社     |       | D社    |       |
|    |                     |                              | 速度     | 表示    | 速度     | 表示    | 速度      | 表示    | 速度     | 表示    | 速度     | 表示    | 速度    | 表示    | 速度     | 表示    | 速度    | 表示    |
| 1  | 都庁及び62区市町村の本庁舎      | 国分寺市役所                       | 18.09  | 4G    | 100.46 | 4G    | 41.53   | 4G    | 74.10  | 4G    | 8.46   | 4G    | 7.53  | 4G    | 8.01   | 4G    | 32.23 | 4G    |
| 2  | 駅及び羽田空港             | 国分寺駅(南口)                     | 12.14  | 5G(T) | 11.94  | 5G(s) | 876.66  | 5G(m) | 30.41  | 5G(s) | 13.04  | 5G(T) | 9.88  | 5G(s) | 161.47 | 5G(m) | 59.01 | 5G(s) |
| 3  | 駅及び羽田空港             | 国分寺駅(北口)                     | 273.26 | 4G    | 262.49 | 5G(s) | 1428.98 | 5G(s) | 160.23 | 5G(s) | 22.35  | 4G    | 83.78 | 5G(s) | 69.53  | 5G(s) | 68.72 | 5G(s) |
| 4  | 都立一時滞在施設            | 多摩図書館                        | 20.96  | 4G    | 88.01  | 5G(T) | 49.58   | 4G    | 56.35  | 4G    | 8.46   | 4G    | 4.79  | 5G(T) | 3.54   | 4G    | 42.69 | 4G    |
| 5  | 都立一時滞在施設            | 国分寺高等学校                      | 47.54  | 4G    | 57.50  | 5G(T) | 99.30   | 4G    | 25.57  | 5G(s) | 4.57   | 4G    | 3.75  | 5G(T) | 9.47   | 4G    | 52.39 | 5G(s) |
| 6  | 避難場所となる公園           | 武蔵国分寺公園                      | 39.44  | 5G(T) | 226.50 | 5G(s) | 38.46   | 4G    | 35.78  | 4G    | 35.69  | 5G(T) | 14.19 | 5G(s) | 6.12   | 4G    | 19.44 | 4G    |
| 7  | 多摩地区出張所及び式根島支所、母島支所 | 国分寺市役所 旧庁舎用地                 | 22.34  | 5G(T) | 220.28 | 5G(T) | 139.14  | 5G(T) | 63.09  | 5G(s) | 15.61  | 5G(T) | 23.45 | 5G(T) | 37.59  | 5G(T) | 15.97 | 5G(s) |
| 8  | 多摩地区出張所及び式根島支所、母島支所 | c o c o b u n j i 市民サービスコーナー | 273.26 | 4G    | 262.49 | 5G(s) | 1428.98 | 5G(s) | 160.23 | 5G(s) | 22.35  | 4G    | 83.78 | 5G(s) | 69.53  | 5G(s) | 68.72 | 5G(s) |

## 4.38 多摩地域(国立市)

### まとめ(4社合算)

<調査対象地域>

東京都国立市重点整備エリア

<調査期間>

11月10日～11月10日

ダウンロード通信速度 平均55.24Mbps、アップロード通信速度 平均16.65Mbps

高周波数5G接続率は、40.0% (2/5箇所)

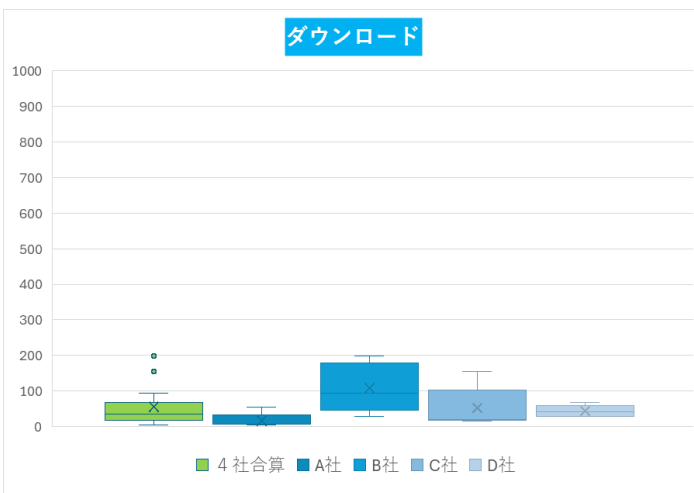
ミリ波接続：0ポイント

低スループット：0ポイント

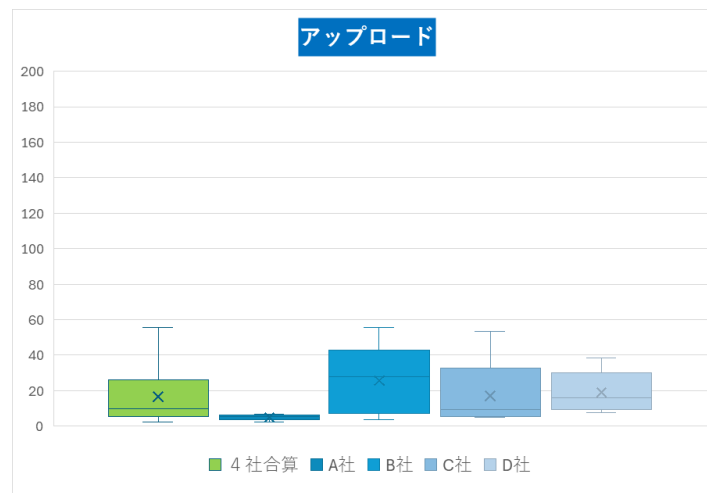
### スループット定点測定

単位：Mbps

ダウンロード

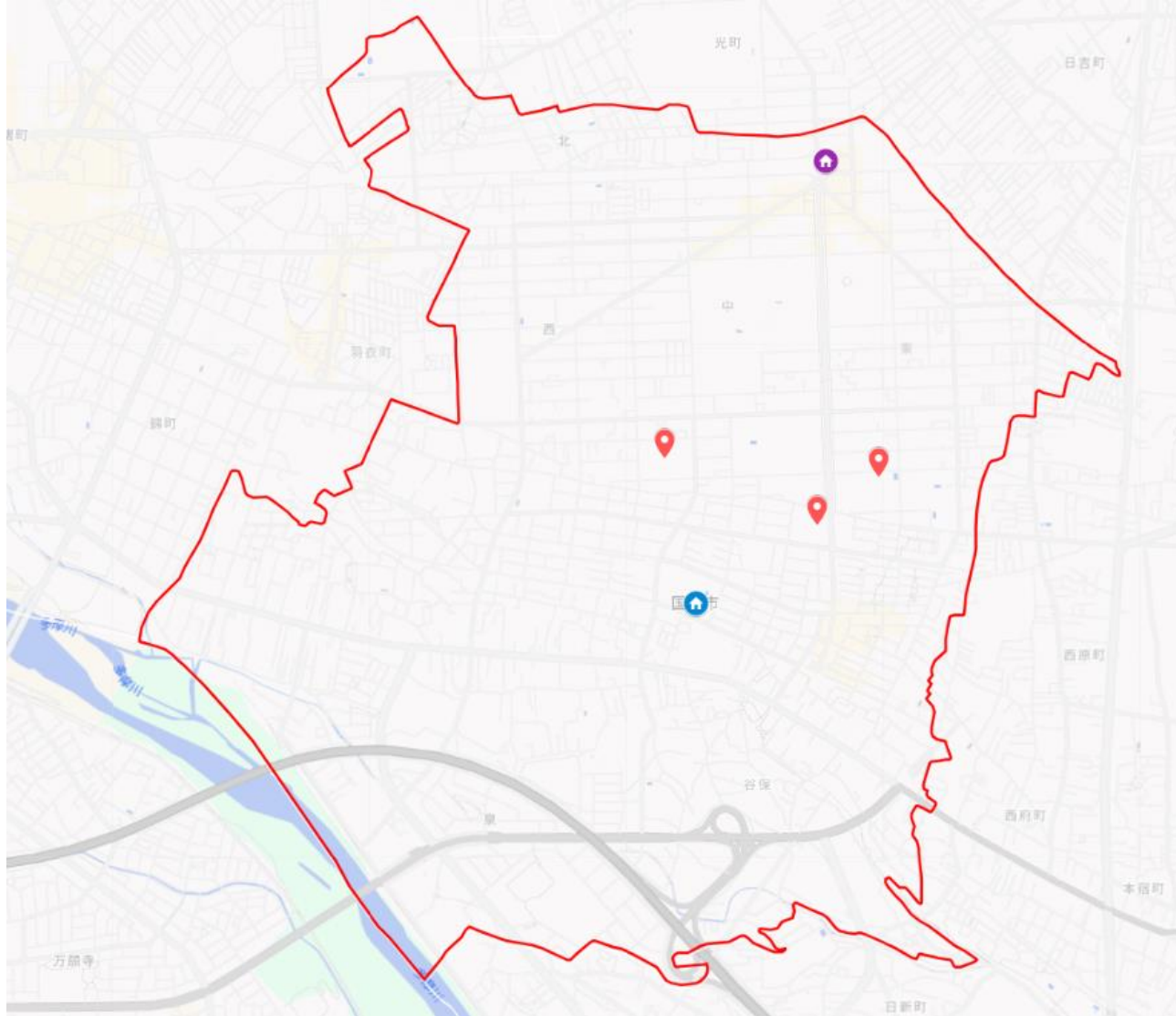


アップロード



|      | ダウンロード |       |        |        |       | アップロード |      |       |       |       |
|------|--------|-------|--------|--------|-------|--------|------|-------|-------|-------|
|      | 合算     | A社    | B社     | C社     | D社    | 合算     | A社   | B社    | C社    | D社    |
| 最大値  | 198.65 | 54.97 | 198.65 | 155.68 | 68.67 | 55.54  | 6.76 | 55.54 | 53.35 | 38.41 |
| 75%値 | 63.13  | 11.11 | 157.69 | 50.53  | 49.50 | 23.34  | 5.56 | 30.48 | 11.82 | 21.90 |
| 平均値  | 55.24  | 16.69 | 108.19 | 52.69  | 43.39 | 16.65  | 5.00 | 25.52 | 17.06 | 19.02 |
| 中央値  | 35.19  | 6.00  | 94.04  | 20.53  | 41.08 | 9.89   | 5.37 | 27.67 | 9.26  | 15.77 |
| 25%値 | 19.42  | 5.93  | 61.28  | 20.48  | 29.03 | 5.51   | 5.18 | 10.52 | 5.80  | 11.31 |
| 最小値  | 5.44   | 5.44  | 29.29  | 16.23  | 28.68 | 2.14   | 2.14 | 3.37  | 5.06  | 7.70  |

## 4.38 多摩地域(国立市) 測定施設一覧



| No | 分類                  | 施設名                |
|----|---------------------|--------------------|
| 1  | 都庁及び62区市町村の本庁舎      | 国立市役所              |
| 2  | 都立一時滞在施設            | 国立高等学校             |
| 3  | 都立一時滞在施設            | 東京都多摩障害者スポーツセンター   |
| 4  | 都立一時滞在施設            | 第五商業高等学校           |
| 5  | 多摩地区出張所及び式根島支所、母島支所 | 国分寺市国立駅前市民サービスコーナー |

出典 : © 2025 Google

|   |                |   |                     |
|---|----------------|---|---------------------|
|  | 都庁及び62区市町村の本庁舎 |  | 東京都災害拠点病院           |
|  | 駅及び羽田空港        |  | 避難場所となる公園           |
|  | 都立一時滞在施設       |  | 多摩地区出張所及び式根島支所、母島支所 |

#### 4.38 多摩地域(国立市) 測定結果(平均値)

|    |   |
|----|---|
| 表示 | 5G(m) : ミリ波<br>5G(s) : Sub6<br>5G(T) : 転用<br>4G : LTE |
|----|---|

(速度単位 : Mbps)

| No | 分類                  | 施設名                | ダウンロード |       |        |       |        |       |       |       | アップロード |       |       |       |       |       |       |       |
|----|---------------------|--------------------|--------|-------|--------|-------|--------|-------|-------|-------|--------|-------|-------|-------|-------|-------|-------|-------|
|    |                     |                    | A社     |       | B社     |       | C社     |       | D社    |       | A社     |       | B社    |       | C社    |       | D社    |       |
|    |                     |                    | 速度     | 表示    | 速度     | 表示    | 速度     | 表示    | 速度    | 表示    | 速度     | 表示    | 速度    | 表示    | 速度    | 表示    | 速度    | 表示    |
| 1  | 都庁及び62区市町村の本庁舎      | 国立市役所              | 6.00   | 5G(T) | 94.04  | 5G(T) | 50.53  | 4G    | 68.67 | 5G(s) | 5.37   | 5G(T) | 30.48 | 5G(T) | 11.82 | 4G    | 38.41 | 5G(s) |
| 2  | 都立一時滞在施設            | 国立高等学校             | 5.93   | 5G(T) | 157.69 | 5G(T) | 20.53  | 4G    | 29.03 | 4G    | 2.14   | 5G(T) | 27.67 | 5G(T) | 5.06  | 4G    | 11.31 | 4G    |
| 3  | 都立一時滞在施設            | 東京都多摩障害者スポーツセンター   | 5.44   | 4G    | 198.65 | 5G(T) | 20.48  | 4G    | 41.08 | 4G    | 5.18   | 4G    | 55.54 | 5G(T) | 9.26  | 4G    | 7.70  | 4G    |
| 4  | 都立一時滞在施設            | 第五商業高等学校           | 54.97  | 5G(s) | 29.29  | 4G    | 16.23  | 4G    | 28.68 | 5G(s) | 5.56   | 5G(s) | 3.37  | 4G    | 5.80  | 4G    | 15.77 | 5G(s) |
| 5  | 多摩地区出張所及び式根島支所、母島支所 | 国分寺市国立駅前市民サービスコーナー | 11.11  | 4G    | 61.28  | 4G    | 155.68 | 5G(T) | 49.50 | 4G    | 6.76   | 4G    | 10.52 | 4G    | 53.35 | 5G(T) | 21.90 | 4G    |

## 4.39 多摩地域(福生市)

### まとめ(4社合算)

#### <調査対象地域>

東京都福生市重点整備エリア

#### <調査期間>

12月12日 ~ 12月12日

ダウンロード通信速度 平均165.37Mbps、アップロード通信速度 平均25.35Mbps

高周波数5G接続率は、100.0% (4/4箇所)

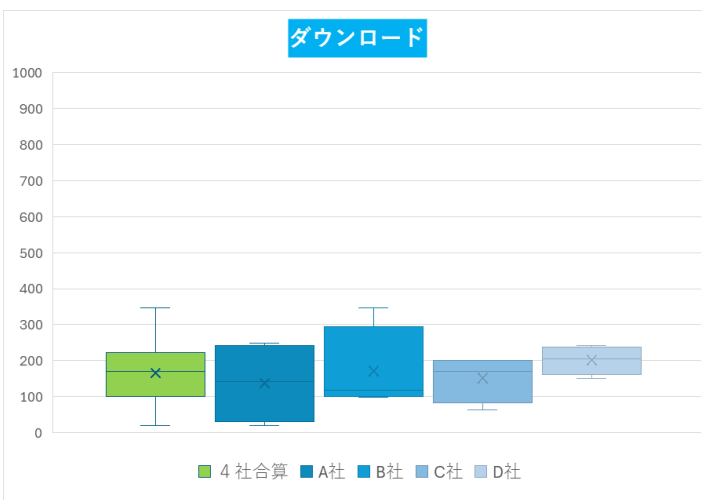
ミリ波接続：0ポイント

低スループット：0ポイント

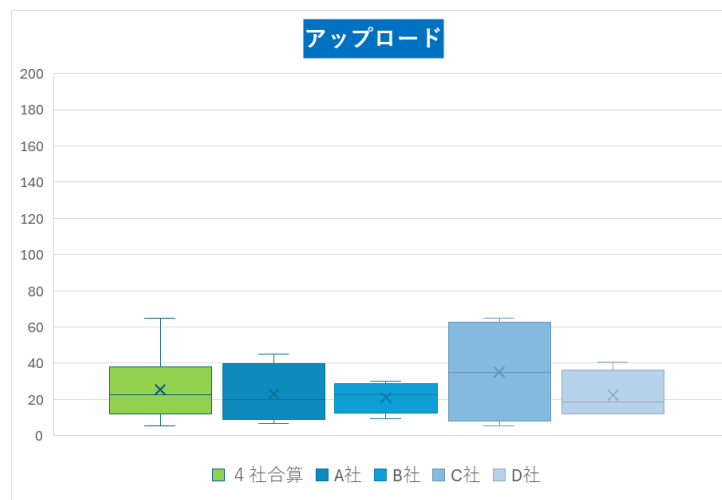
#### スループット定点測定

単位：Mbps

#### ダウンロード

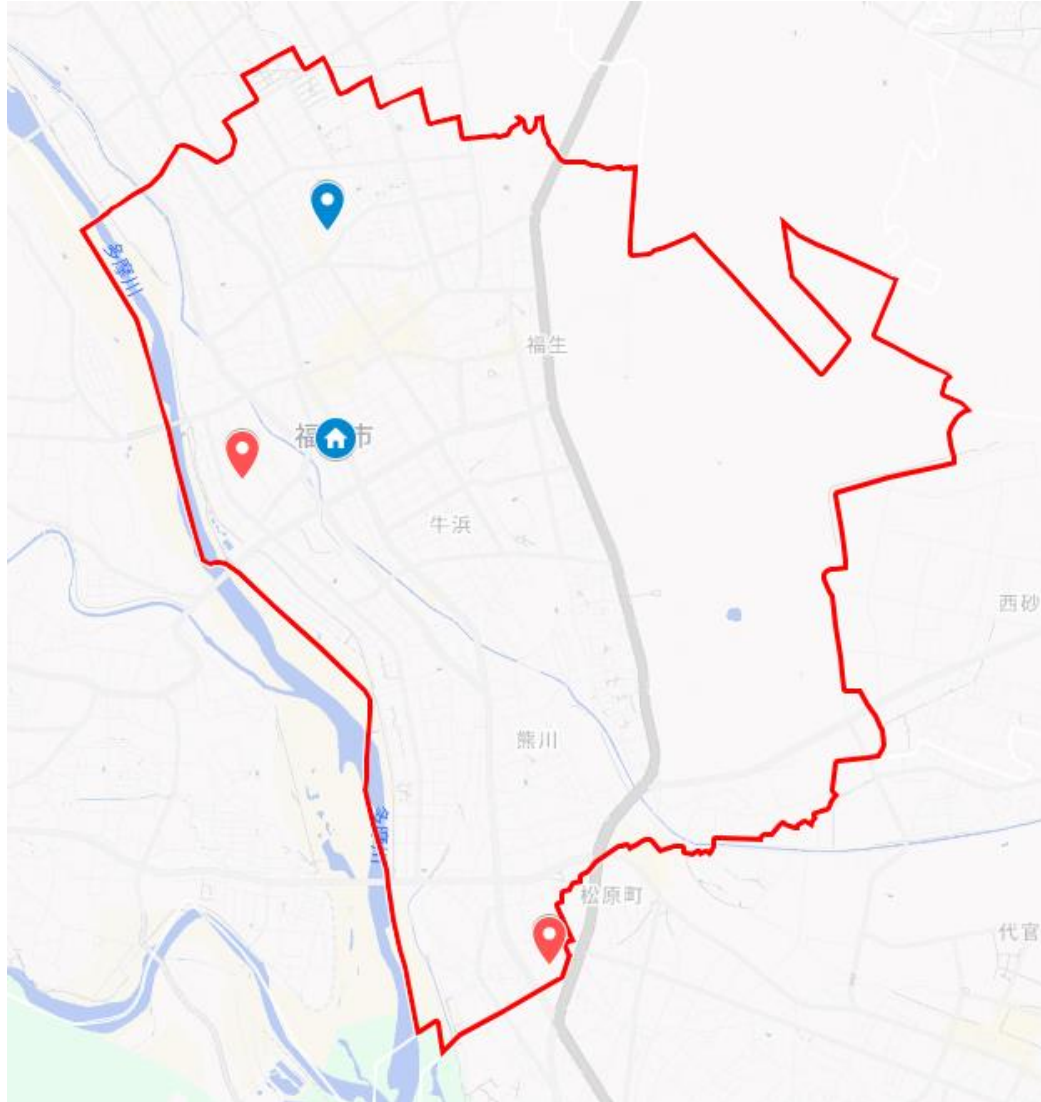


#### アップロード



|      | ダウンロード |        |        |        |        | アップロード |       |       |       |       |
|------|--------|--------|--------|--------|--------|--------|-------|-------|-------|-------|
|      | 合算     | A社     | B社     | C社     | D社     | 合算     | A社    | B社    | C社    | D社    |
| 最大値  | 346.79 | 248.29 | 346.79 | 201.19 | 242.22 | 64.92  | 44.87 | 29.95 | 64.92 | 40.39 |
| 75%値 | 222.55 | 229.29 | 188.03 | 199.05 | 227.36 | 32.56  | 29.14 | 25.65 | 57.38 | 28.43 |
| 平均値  | 165.37 | 137.93 | 170.77 | 151.54 | 201.26 | 25.35  | 22.86 | 21.09 | 35.13 | 22.34 |
| 中央値  | 170.20 | 142.15 | 118.80 | 171.07 | 205.64 | 22.37  | 20.06 | 22.52 | 35.05 | 18.49 |
| 25%値 | 101.53 | 50.78  | 101.53 | 123.56 | 179.53 | 12.39  | 13.78 | 17.97 | 12.80 | 12.39 |
| 最小値  | 19.14  | 19.14  | 98.68  | 62.84  | 151.52 | 5.49   | 6.46  | 9.38  | 5.49  | 11.98 |

## 4.39 多摩地域(福生市) 測定施設一覧



出典：© 2025 Google

|   |                |   |                     |
|---|----------------|---|---------------------|
|  | 都庁及び62区市町村の本庁舎 |  | 東京都災害拠点病院           |
|  | 駅及び羽田空港        |  | 避難場所となる公園           |
|  | 都立一時滞在施設       |  | 多摩地区出張所及び式根島支所、母島支所 |

| No | 分類             | 施設名      |
|----|----------------|----------|
| 1  | 都庁及び62区市町村の本庁舎 | 福生市役所    |
| 2  | 都立一時滞在施設       | 福生高等学校   |
| 3  | 都立一時滞在施設       | 多摩工科高等学校 |
| 4  | 東京都災害拠点病院      | 公立福生病院   |

#### 4.39 多摩地域(福生市) 測定結果(平均値)

|    |   |
|----|---|
| 表示 | 5G(m) : ミリ波<br>5G(s) : Sub6<br>5G(T) : 転用<br>4G : LTE |
|----|---|

(速度単位 : Mbps)

| No | 分類             | 施設名      | ダウンロード |       |        |       |        |       |        |       | アップロード |       |       |       |       |       |       |       |
|----|----------------|----------|--------|-------|--------|-------|--------|-------|--------|-------|--------|-------|-------|-------|-------|-------|-------|-------|
|    |                |          | A社     |       | B社     |       | C社     |       | D社     |       | A社     |       | B社    |       | C社    |       | D社    |       |
|    |                |          | 速度     | 表示    | 速度     | 表示    | 速度     | 表示    | 速度     | 表示    | 速度     | 表示    | 速度    | 表示    | 速度    | 表示    | 速度    | 表示    |
| 1  | 都庁及び62区市町村の本庁舎 | 福生市役所    | 61.33  | 5G(s) | 346.79 | 5G(s) | 143.80 | 5G(T) | 242.22 | 5G(s) | 23.90  | 5G(s) | 24.21 | 5G(s) | 54.86 | 5G(T) | 40.39 | 5G(s) |
| 2  | 都立一時滞在施設       | 福生高等学校   | 222.96 | 5G(s) | 102.48 | 4G    | 62.84  | 4G    | 151.52 | 5G(s) | 44.87  | 5G(s) | 9.38  | 4G    | 5.49  | 4G    | 24.44 | 5G(s) |
| 3  | 都立一時滞在施設       | 多摩工科高等学校 | 248.29 | 5G(T) | 135.11 | 4G    | 201.19 | 5G(s) | 188.87 | 5G(s) | 16.22  | 5G(T) | 29.95 | 4G    | 15.24 | 5G(s) | 11.98 | 5G(s) |
| 4  | 東京都災害拠点病院      | 公立福生病院   | 19.14  | 4G    | 98.68  | 4G    | 198.34 | 5G(s) | 222.41 | 5G(s) | 6.46   | 4G    | 20.83 | 4G    | 64.92 | 5G(s) | 12.53 | 5G(s) |

## 4.40 多摩地域(狛江市)

### まとめ(4社合算)

<調査対象地域>

東京都狛江市重点整備エリア

<調査期間>

12月23日 ~ 12月23日

ダウンロード通信速度 平均107.17Mbps、アップロード通信速度 平均33.71Mbps

高周波数5G接続率は、100.0% (2/2箇所)

ミリ波接続：0ポイント

低スループット：0ポイント

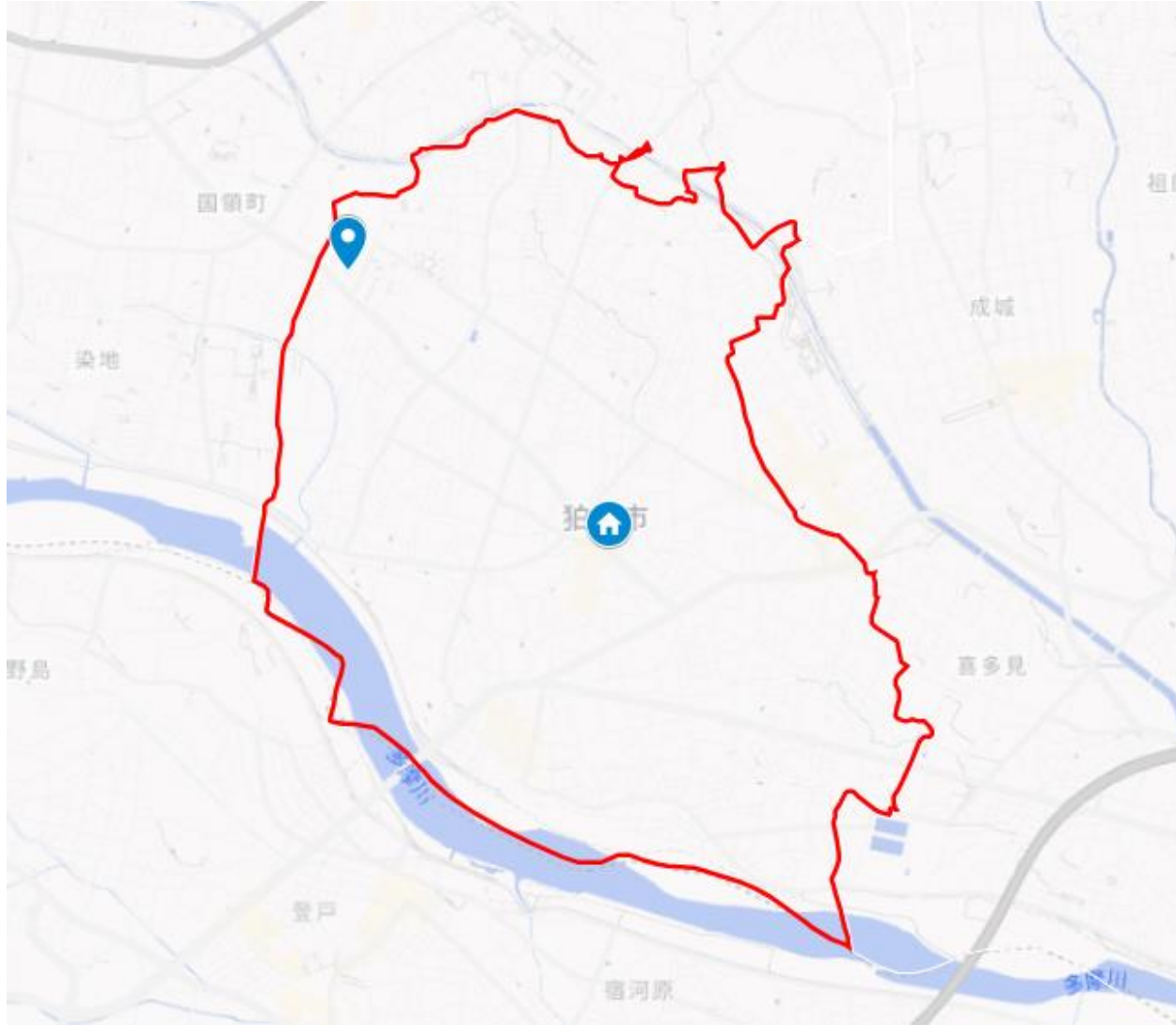
スループット定点測定

単位：Mbps

施設数が3以下のため、箱ひげ図無し

|      | ダウンロード |       |        |        |        | アップロード |       |       |       |       |
|------|--------|-------|--------|--------|--------|--------|-------|-------|-------|-------|
|      | 合算     | A社    | B社     | C社     | D社     | 合算     | A社    | B社    | C社    | D社    |
| 最大値  | 334.76 | 26.76 | 146.27 | 334.76 | 127.47 | 98.44  | 15.99 | 15.94 | 36.15 | 98.44 |
| 75%値 | -      | -     | -      | -      | -      | -      | -     | -     | -     | -     |
| 平均値  | 107.17 | 16.77 | 136.24 | 188.65 | 87.03  | 33.71  | 13.27 | 11.97 | 21.41 | 88.18 |
| 中央値  | 86.4   | 16.77 | 136.24 | 188.65 | 87.03  | 15.97  | 13.27 | 11.97 | 21.41 | 88.18 |
| 25%値 | -      | -     | -      | -      | -      | -      | -     | -     | -     | -     |
| 最小値  | 6.77   | 6.77  | 126.20 | 42.53  | 46.59  | 6.67   | 10.54 | 7.99  | 6.67  | 77.92 |

#### 4.40 多摩地域(狛江市) 測定施設一覧



| No | 分類             | 施設名             |
|----|----------------|-----------------|
| 1  | 都庁及び62区市町村の本庁舎 | 狛江市役所           |
| 2  | 東京都災害拠点病院      | 東京慈恵会医科大学附属第三病院 |

出典：© 2025 Google

|  |                |  |                     |
|--|----------------|--|---------------------|
|  | 都庁及び62区市町村の本庁舎 |  | 東京都災害拠点病院           |
|  | 駅及び羽田空港        |  | 避難場所となる公園           |
|  | 都立一時滞在施設       |  | 多摩地区出張所及び式根島支所、母島支所 |

#### 4.40 多摩地域(狛江市) 測定結果(平均値)

|    |   |
|----|---|
| 表示 | 5G(m) : ミリ波<br>5G(s) : Sub6<br>5G(T) : 転用<br>4G : LTE |
|----|---|

(速度単位 : Mbps)

| No | 分類             | 施設名             | ダウンロード |       |        |    |        |       |        |       | アップロード |       |       |    |       |       |       |       |
|----|----------------|-----------------|--------|-------|--------|----|--------|-------|--------|-------|--------|-------|-------|----|-------|-------|-------|-------|
|    |                |                 | A社     |       | B社     |    | C社     |       | D社     |       | A社     |       | B社    |    | C社    |       | D社    |       |
|    |                |                 | 速度     | 表示    | 速度     | 表示 | 速度     | 表示    | 速度     | 表示    | 速度     | 表示    | 速度    | 表示 | 速度    | 表示    | 速度    | 表示    |
| 1  | 都庁及び62区市町村の本庁舎 | 狛江市役所           | 6.77   | 5G(T) | 126.20 | 4G | 334.76 | 5G(T) | 46.59  | 5G(s) | 10.54  | 5G(T) | 7.99  | 4G | 36.15 | 5G(T) | 77.92 | 5G(s) |
| 2  | 東京都災害拠点病院      | 東京慈恵会医科大学附属第三病院 | 26.76  | 5G(T) | 146.27 | 4G | 42.53  | 4G    | 127.47 | 5G(s) | 15.99  | 5G(T) | 15.94 | 4G | 6.67  | 4G    | 98.44 | 5G(s) |

## 4.41 多摩地域(東大和市)

### まとめ(4社合算)

#### <調査対象地域>

東京都東大和市重点整備エリア

#### <調査期間>

10月30日 ~ 10月30日

ダウンロード通信速度 平均144.71Mbps、アップロード通信速度 平均32.06Mbps

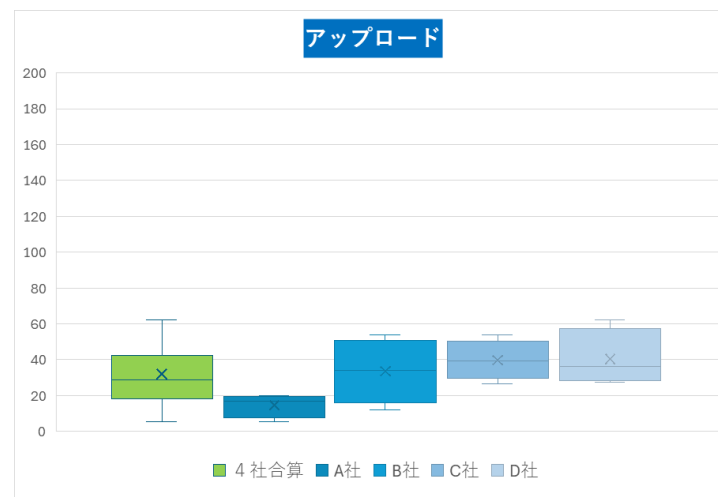
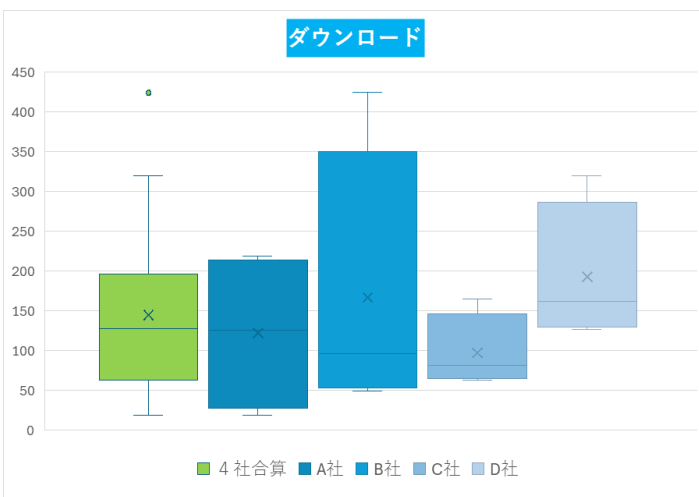
高周波数5G接続率は、100.0% (4/4箇所)

ミリ波接続：0ポイント

低スループット：0ポイント

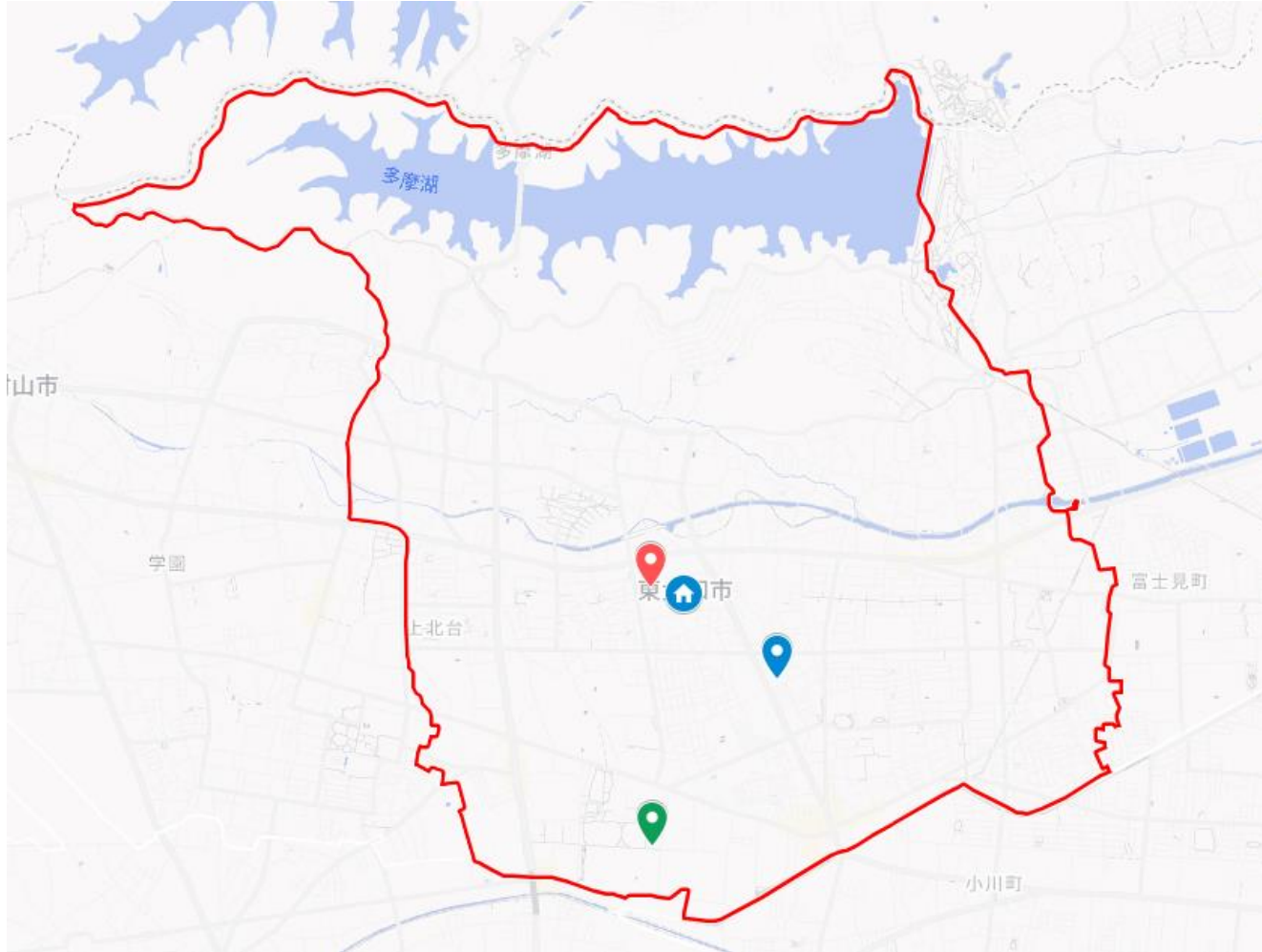
#### スループット定点測定

単位：Mbps



|      | ダウンロード |        |        |        |        | アップロード |       |       |       |       |
|------|--------|--------|--------|--------|--------|--------|-------|-------|-------|-------|
|      | 合算     | A社     | B社     | C社     | D社     | 合算     | A社    | B社    | C社    | D社    |
| 最大値  | 424.13 | 218.63 | 424.13 | 164.62 | 319.45 | 62.12  | 20.06 | 53.79 | 53.66 | 62.12 |
| 75%値 | 190.76 | 203.74 | 202.91 | 110.45 | 220.92 | 41.53  | 18.28 | 44.35 | 43.33 | 47.41 |
| 平均値  | 144.71 | 122.22 | 166.61 | 97.36  | 192.67 | 32.06  | 14.59 | 33.48 | 39.72 | 40.46 |
| 中央値  | 127.87 | 125.91 | 96.50  | 81.11  | 162.34 | 28.61  | 16.59 | 34.04 | 39.39 | 36.13 |
| 25%値 | 63.52  | 44.39  | 60.20  | 68.02  | 134.09 | 19.47  | 12.91 | 23.17 | 35.78 | 29.18 |
| 最小値  | 18.42  | 18.42  | 49.29  | 62.60  | 126.56 | 5.13   | 5.13  | 12.07 | 26.44 | 27.48 |

#### 4.41 多摩地域(東大和市) 測定施設一覧



出典 : © 2025 Google

| No | 分類             | 施設名     |
|----|----------------|---------|
| 1  | 都庁及び62区市町村の本庁舎 | 東大和市役所  |
| 2  | 都立一時滞在施設       | 東大和高等学校 |
| 3  | 東京都災害拠点病院      | 東大和病院   |
| 4  | 避難場所となる公園      | 東大和南公園  |

|  |                |  |                     |
|--|----------------|--|---------------------|
|  | 都庁及び62区市町村の本庁舎 |  | 東京都災害拠点病院           |
|  | 駅及び羽田空港        |  | 避難場所となる公園           |
|  | 都立一時滞在施設       |  | 多摩地区出張所及び式根島支所、母島支所 |

#### 4.41 多摩地域(東大和市) 測定結果(平均値)

|    |   |
|----|---|
| 表示 | 5G(m) : ミリ波<br>5G(s) : Sub6<br>5G(T) : 転用<br>4G : LTE |
|----|---|

(速度単位 : Mbps)

| No | 分類             | 施設名     | ダウンロード |       |        |       |        |       |        |       | アップロード |       |       |       |       |       |       |       |
|----|----------------|---------|--------|-------|--------|-------|--------|-------|--------|-------|--------|-------|-------|-------|-------|-------|-------|-------|
|    |                |         | A社     |       | B社     |       | C社     |       | D社     |       | A社     |       | B社    |       | C社    |       | D社    |       |
|    |                |         | 速度     | 表示    | 速度     | 表示    | 速度     | 表示    | 速度     | 表示    | 速度     | 表示    | 速度    | 表示    | 速度    | 表示    | 速度    | 表示    |
| 1  | 都庁及び62区市町村の本庁舎 | 東大和市役所  | 198.78 | 5G(T) | 129.17 | 5G(T) | 164.62 | 5G(T) | 188.08 | 5G(s) | 17.68  | 5G(T) | 53.79 | 5G(T) | 53.66 | 5G(T) | 27.48 | 5G(s) |
| 2  | 都立一時滞在施設       | 東大和高等学校 | 18.42  | 4G    | 63.83  | 4G    | 69.83  | 5G(T) | 136.60 | 5G(s) | 5.13   | 4G    | 26.87 | 4G    | 39.89 | 5G(T) | 42.51 | 5G(s) |
| 3  | 東京都災害拠点病院      | 東大和病院   | 53.04  | 4G    | 424.13 | 5G(s) | 62.60  | 5G(T) | 126.56 | 4G    | 15.50  | 4G    | 41.20 | 5G(s) | 38.89 | 5G(T) | 29.74 | 4G    |
| 4  | 避難場所となる公園      | 東大和南公園  | 218.63 | 5G(T) | 49.29  | 5G(T) | 92.39  | 5G(T) | 319.45 | 5G(s) | 20.06  | 5G(T) | 12.07 | 5G(T) | 26.44 | 5G(T) | 62.12 | 5G(s) |

## 4.42 多摩地域(清瀬市)

### まとめ(4社合算)

<調査対象地域>

東京都清瀬市重点整備エリア

<調査期間>

10月30日 ~ 10月30日

ダウンロード通信速度 平均103.33Mbps、アップロード通信速度 平均18.93Mbps

高周波数5G接続率は、66.6% (2/3箇所)

ミリ波接続：0ポイント

低スループット：0ポイント

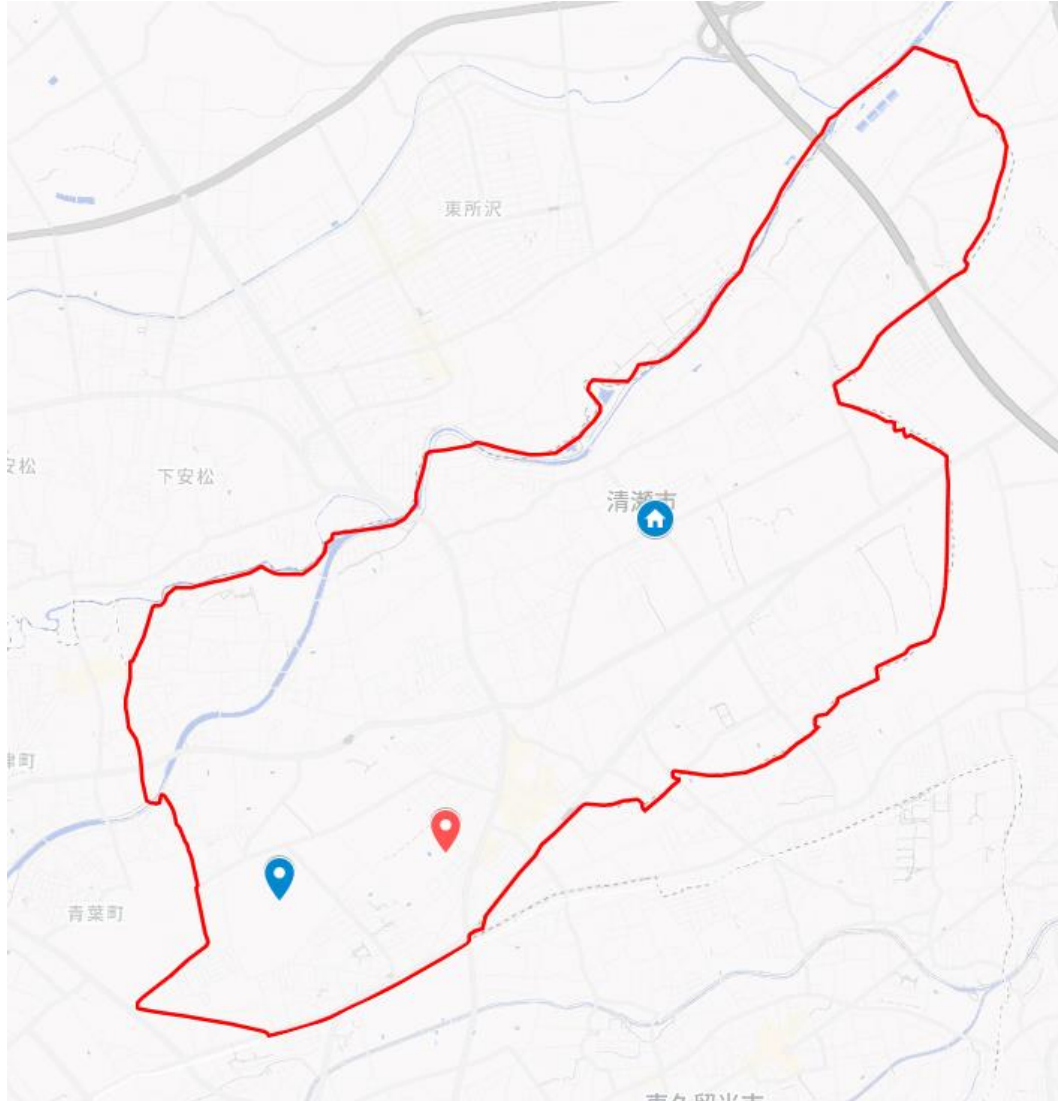
スループット定点測定

単位：Mbps

施設数が3以下のため、箱ひげ図無し

|      | ダウンロード |        |        |       |        | アップロード |       |       |       |       |
|------|--------|--------|--------|-------|--------|--------|-------|-------|-------|-------|
|      | 合算     | A社     | B社     | C社    | D社     | 合算     | A社    | B社    | C社    | D社    |
| 最大値  | 259.04 | 259.04 | 180.49 | 87.90 | 175.81 | 37.02  | 15.57 | 37.02 | 31.10 | 36.59 |
| 75%値 | -      | -      | -      | -     | -      | -      | -     | -     | -     | -     |
| 平均値  | 103.33 | 108.28 | 106.26 | 63.93 | 134.84 | 18.93  | 12.45 | 21.95 | 12.26 | 29.06 |
| 中央値  | 84.34  | 40.14  | 93.50  | 80.78 | 155.38 | 15.69  | 11.21 | 25.53 | 3.86  | 34.77 |
| 25%値 | -      | -      | -      | -     | -      | -      | -     | -     | -     | -     |
| 最小値  | 23.10  | 25.65  | 44.78  | 23.10 | 73.33  | 1.82   | 10.57 | 3.31  | 1.82  | 15.81 |

## 4.42 多摩地域(清瀬市) 測定施設一覧



| No | 分類             | 施設名        |
|----|----------------|------------|
| 1  | 都庁及び62区市町村の本庁舎 | 清瀬市役所      |
| 2  | 都立一時滞在施設       | 清瀬高等学校     |
| 3  | 東京都災害拠点病院      | 国立病院機構東京病院 |

出典：© 2025 Google

|  |                |  |                     |
|--|----------------|--|---------------------|
|  | 都庁及び62区市町村の本庁舎 |  | 東京都災害拠点病院           |
|  | 駅及び羽田空港        |  | 避難場所となる公園           |
|  | 都立一時滞在施設       |  | 多摩地区出張所及び式根島支所、母島支所 |

#### 4.42 多摩地域(清瀬市) 測定結果(平均値)

|    |   |
|----|---|
| 表示 | 5G(m) : ミリ波<br>5G(s) : Sub6<br>5G(T) : 転用<br>4G : LTE |
|----|---|

(速度単位 : Mbps)

| No | 分類             | 施設名        | ダウンロード |       |        |       |       |       |        |       | アップロード |       |       |       |       |       |       |       |
|----|----------------|------------|--------|-------|--------|-------|-------|-------|--------|-------|--------|-------|-------|-------|-------|-------|-------|-------|
|    |                |            | A社     |       | B社     |       | C社    |       | D社     |       | A社     |       | B社    |       | C社    |       | D社    |       |
|    |                |            | 速度     | 表示    | 速度     | 表示    | 速度    | 表示    | 速度     | 表示    | 速度     | 表示    | 速度    | 表示    | 速度    | 表示    | 速度    | 表示    |
| 1  | 都庁及び62区市町村の本庁舎 | 清瀬市役所      | 25.65  | 5G(T) | 44.78  | 4G    | 23.10 | 5G(T) | 155.38 | 5G(s) | 10.57  | 5G(T) | 3.31  | 4G    | 1.82  | 5G(T) | 34.77 | 5G(s) |
| 2  | 都立一時滞在施設       | 清瀬高等学校     | 40.14  | 5G(T) | 93.50  | 4G    | 80.78 | 4G    | 73.33  | 4G    | 11.21  | 5G(T) | 25.53 | 4G    | 3.86  | 4G    | 15.81 | 4G    |
| 3  | 東京都災害拠点病院      | 国立病院機構東京病院 | 259.04 | 5G(s) | 180.49 | 5G(T) | 87.90 | 4G    | 175.81 | 5G(s) | 15.57  | 5G(s) | 37.02 | 5G(T) | 31.10 | 4G    | 36.59 | 5G(s) |

## 4.43 多摩地域(東久留米市)

### まとめ(4社合算)

<調査対象地域>

東京都東久留米市重点整備エリア

<調査期間>

10月30日 ~ 10月30日

ダウンロード通信速度 平均122.43Mbps、アップロード通信速度 平均23.65Mbps

高周波数5G接続率は、66.6% (2/3箇所)

ミリ波接続：0ポイント

低スループット：0ポイント

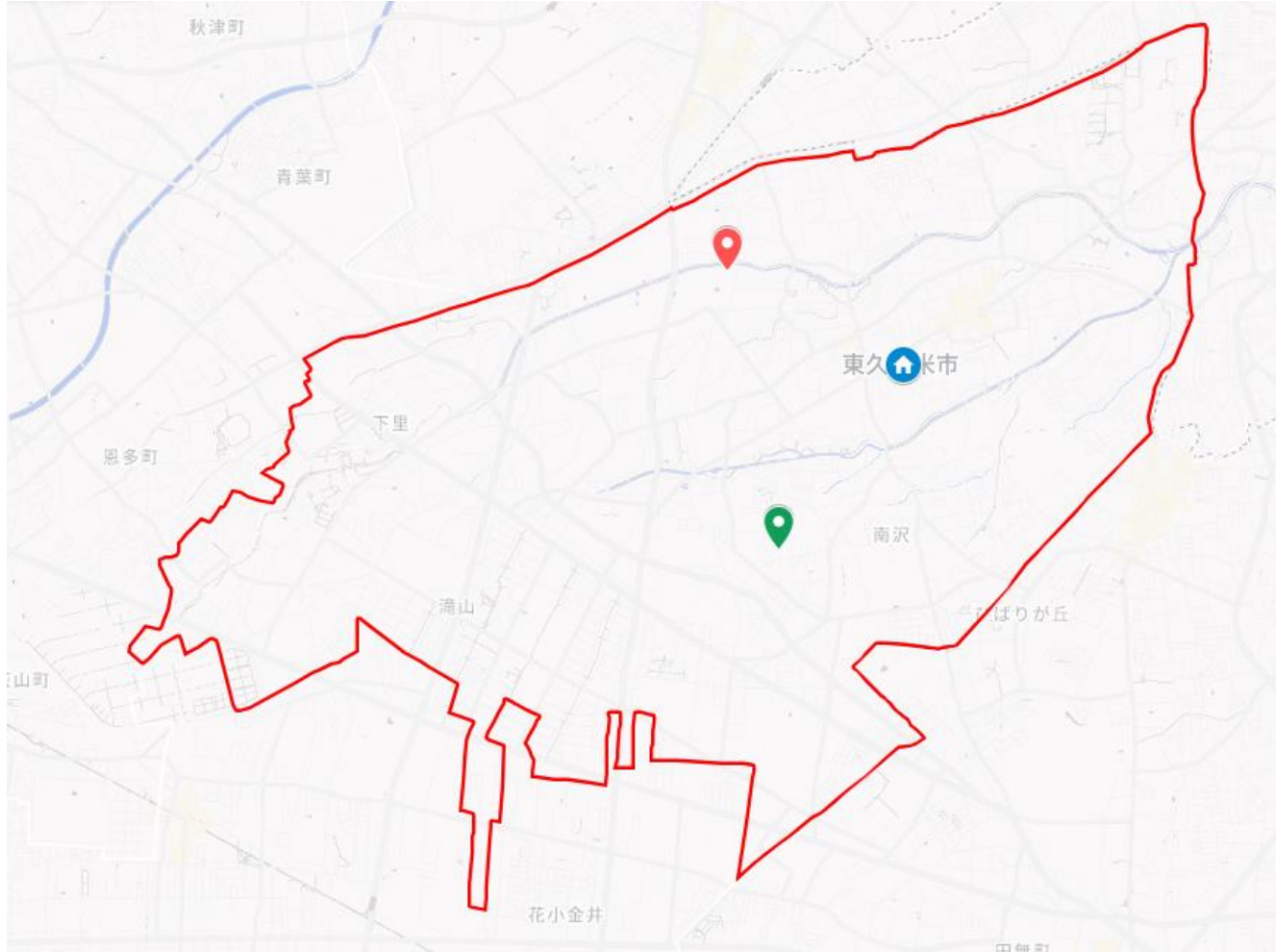
スループット定点測定

単位：Mbps

施設数が3以下のため、箱ひげ図無し

|      | ダウンロード |       |        |        |        | アップロード |       |       |       |       |
|------|--------|-------|--------|--------|--------|--------|-------|-------|-------|-------|
|      | 合算     | A社    | B社     | C社     | D社     | 合算     | A社    | B社    | C社    | D社    |
| 最大値  | 227.99 | 49.00 | 217.53 | 218.50 | 227.99 | 74.05  | 19.81 | 40.45 | 26.69 | 74.05 |
| 75%値 | -      | -     | -      | -      | -      | -      | -     | -     | -     | -     |
| 平均値  | 122.43 | 34.21 | 152.49 | 155.52 | 147.50 | 23.65  | 16.31 | 21.53 | 15.60 | 41.15 |
| 中央値  | 124.03 | 26.94 | 186.99 | 155.11 | 187.73 | 15.72  | 16.93 | 14.51 | 10.90 | 36.18 |
| 25%値 | -      | -     | -      | -      | -      | -      | -     | -     | -     | -     |
| 最小値  | 26.68  | 26.68 | 52.95  | 92.95  | 26.77  | 9.20   | 12.19 | 9.63  | 9.20  | 13.23 |

#### 4.43 多摩地域(東久留米市) 測定施設一覧



出典 : © 2025 Google

| No | 分類             | 施設名        |
|----|----------------|------------|
| 1  | 都庁及び62区市町村の本庁舎 | 東久留米市役所    |
| 2  | 都立一時滞在施設       | 東久留米総合高等学校 |
| 3  | 避難場所となる公園      | 六仙公園       |

|   |                |   |                     |
|---|----------------|---|---------------------|
|  | 都庁及び62区市町村の本庁舎 |  | 東京都災害拠点病院           |
|  | 駅及び羽田空港        |  | 避難場所となる公園           |
|  | 都立一時滞在施設       |  | 多摩地区出張所及び式根島支所、母島支所 |

#### 4.43 多摩地域(東久留米市) 測定結果(平均値)

|    |   |
|----|---|
| 表示 | 5G(m) : ミリ波<br>5G(s) : Sub6<br>5G(T) : 転用<br>4G : LTE |
|----|---|

(速度単位 : Mbps)

| No | 分類             | 施設名        | ダウンロード |       |        |       |        |       |        |       | アップロード |       |       |       |       |       |       |       |
|----|----------------|------------|--------|-------|--------|-------|--------|-------|--------|-------|--------|-------|-------|-------|-------|-------|-------|-------|
|    |                |            | A社     |       | B社     |       | C社     |       | D社     |       | A社     |       | B社    |       | C社    |       | D社    |       |
|    |                |            | 速度     | 表示    | 速度     | 表示    | 速度     | 表示    | 速度     | 表示    | 速度     | 表示    | 速度    | 表示    | 速度    | 表示    | 速度    | 表示    |
| 1  | 都庁及び62区市町村の本庁舎 | 東久留米市役所    | 26.68  | 5G(T) | 217.53 | 5G(T) | 218.50 | 5G(T) | 187.73 | 5G(s) | 19.81  | 5G(T) | 40.45 | 5G(T) | 10.90 | 5G(T) | 36.18 | 5G(s) |
| 2  | 都立一時滞在施設       | 東久留米総合高等学校 | 49.00  | 5G(T) | 186.99 | 4G    | 92.95  | 5G(T) | 227.99 | 5G(s) | 12.19  | 5G(T) | 14.51 | 4G    | 26.69 | 5G(T) | 74.05 | 5G(s) |
| 3  | 避難場所となる公園      | 六仙公園       | 26.94  | 4G    | 52.95  | 5G(T) | 155.11 | 5G(T) | 26.77  | 4G    | 16.93  | 4G    | 9.63  | 5G(T) | 9.20  | 5G(T) | 13.23 | 4G    |

## 4.44 多摩地域(武蔵村山市)

### まとめ(4社合算)

#### <調査対象地域>

東京都武蔵村山市重点整備エリア

#### <調査期間>

11月10日～11月10日

ダウンロード通信速度 平均87.01Mbps、アップロード通信速度 平均23.56Mbps

高周波数5G接続率は、25.0% (1/4箇所)

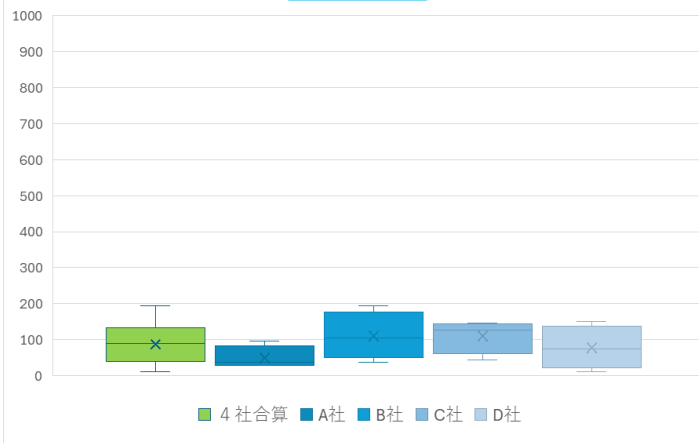
ミリ波接続：0ポイント

低スループット：0ポイント

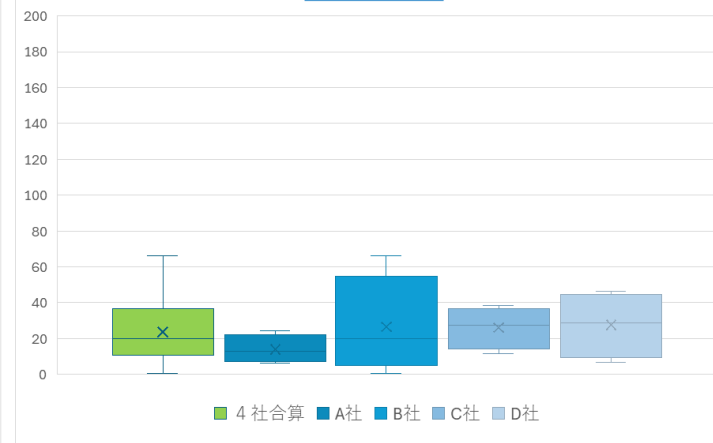
#### スループット定点測定

単位：Mbps

#### ダウンロード

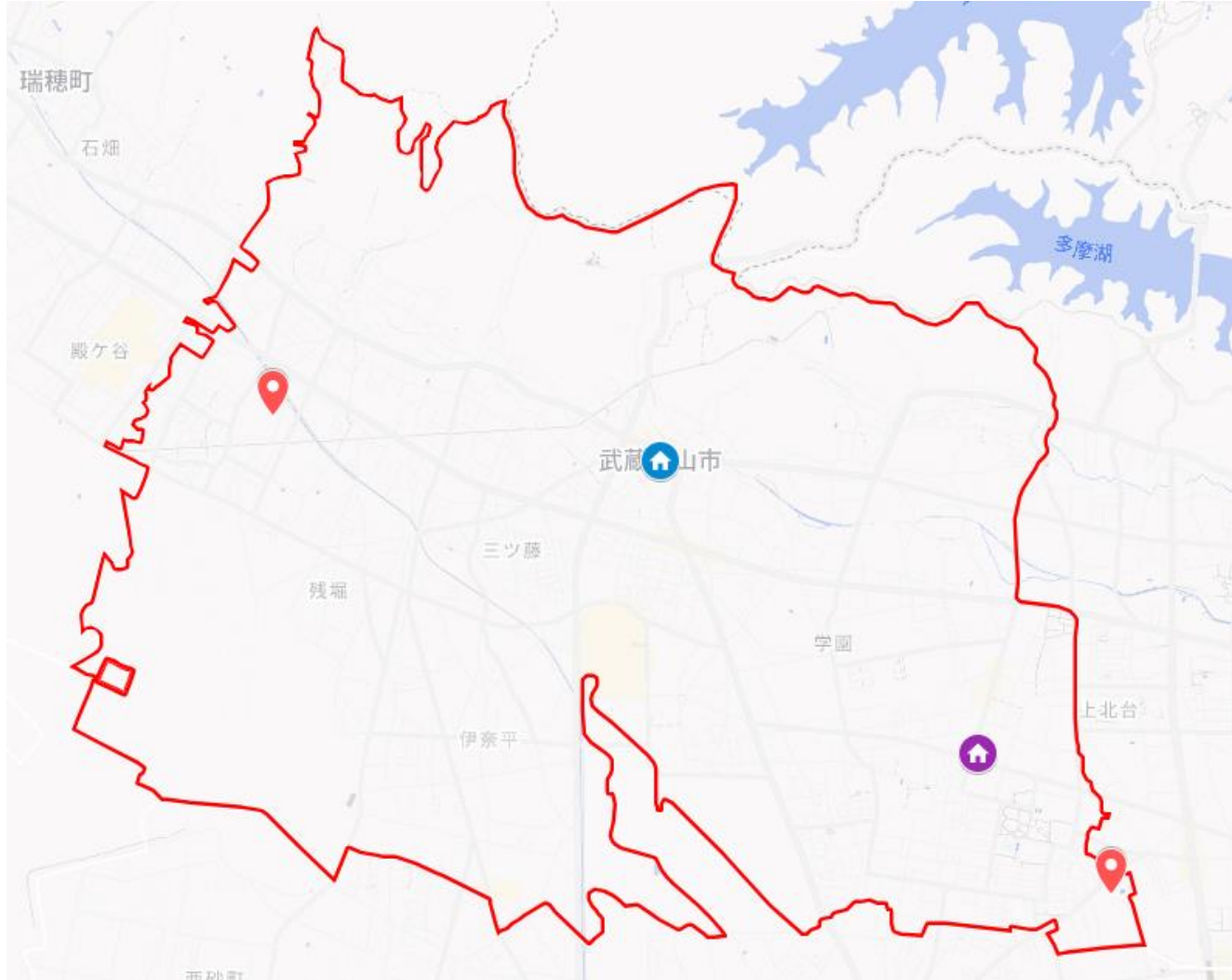


#### アップロード



|      | ダウンロード |       |        |        |        | アップロード |       |       |       |       |
|------|--------|-------|--------|--------|--------|--------|-------|-------|-------|-------|
|      | 合算     | A社    | B社     | C社     | D社     | 合算     | A社    | B社    | C社    | D社    |
| 最大値  | 194.75 | 97.02 | 194.75 | 145.38 | 151.54 | 66.08  | 24.14 | 66.08 | 38.20 | 46.19 |
| 75%値 | 128.08 | 57.47 | 142.65 | 138.70 | 112.07 | 33.47  | 17.33 | 32.04 | 33.47 | 41.72 |
| 平均値  | 87.01  | 49.63 | 110.38 | 110.09 | 77.94  | 23.56  | 13.91 | 26.55 | 26.15 | 27.66 |
| 中央値  | 90.20  | 36.91 | 104.33 | 125.67 | 74.34  | 19.79  | 12.64 | 19.79 | 27.50 | 28.92 |
| 25%値 | 42.25  | 29.06 | 72.06  | 97.05  | 40.21  | 11.10  | 9.21  | 14.30 | 20.17 | 14.85 |
| 最小値  | 11.53  | 27.66 | 38.11  | 43.63  | 11.53  | 0.54   | 6.21  | 0.54  | 11.39 | 6.61  |

#### 4.44 多摩地域(武蔵村山市) 測定施設一覧



出典：© 2025 Google

| No | 分類                  | 施設名      |
|----|---------------------|----------|
| 1  | 都庁及び62区市町村の本庁舎      | 武蔵村山市役所  |
| 2  | 都立一時滞在施設            | 上水高等学校   |
| 3  | 都立一時滞在施設            | 武蔵村山高等学校 |
| 4  | 多摩地区出張所及び式根島支所、母島支所 | 緑が丘出張所   |

|  |                |  |                     |
|--|----------------|--|---------------------|
|  | 都庁及び62区市町村の本庁舎 |  | 東京都災害拠点病院           |
|  | 駅及び羽田空港        |  | 避難場所となる公園           |
|  | 都立一時滞在施設       |  | 多摩地区出張所及び式根島支所、母島支所 |

#### 4.44 多摩地域(武蔵村山市) 測定結果(平均値)

|    |   |
|----|---|
| 表示 | 5G(m) : ミリ波<br>5G(s) : Sub6<br>5G(T) : 転用<br>4G : LTE |
|----|---|

(速度単位 : Mbps)

| No | 分類                  | 施設名      | ダウンロード |       |        |       |        |       |        |       | アップロード |       |       |       |       |       |       |       |
|----|---------------------|----------|--------|-------|--------|-------|--------|-------|--------|-------|--------|-------|-------|-------|-------|-------|-------|-------|
|    |                     |          | A社     |       | B社     |       | C社     |       | D社     |       | A社     |       | B社    |       | C社    |       | D社    |       |
|    |                     |          | 速度     | 表示    | 速度     | 表示    | 速度     | 表示    | 速度     | 表示    | 速度     | 表示    | 速度    | 表示    | 速度    | 表示    | 速度    | 表示    |
| 1  | 都庁及び62区市町村の本庁舎      | 武蔵村山市役所  | 44.29  | 5G(T) | 38.11  | 4G    | 43.63  | 4G    | 98.91  | 4G    | 15.06  | 5G(T) | 0.54  | 4G    | 11.39 | 4G    | 17.60 | 4G    |
| 2  | 都立一時滞在施設            | 上水高等学校   | 27.66  | 4G    | 83.37  | 4G    | 145.38 | 5G(T) | 11.53  | 4G    | 10.21  | 4G    | 18.89 | 4G    | 23.10 | 5G(T) | 6.61  | 4G    |
| 3  | 都立一時滞在施設            | 武蔵村山高等学校 | 97.02  | 4G    | 125.28 | 4G    | 136.47 | 4G    | 49.77  | 4G    | 6.21   | 4G    | 20.69 | 4G    | 31.89 | 4G    | 40.23 | 4G    |
| 4  | 多摩地区出張所及び式根島支所、母島支所 | 緑が丘出張所   | 29.53  | 5G(T) | 194.75 | 5G(T) | 114.86 | 4G    | 151.54 | 5G(s) | 24.14  | 5G(T) | 66.08 | 5G(T) | 38.20 | 4G    | 46.19 | 5G(s) |

## 4.45 多摩地域(多摩市)

### まとめ(4社合算)

#### <調査対象地域>

東京都多摩市重点整備エリア

#### <調査期間>

12月18日 ~ 12月18日

ダウンロード通信速度 平均107.63Mbps、アップロード通信速度 平均18.87Mbps

高周波数5G接続率は、80.0% (8/10箇所)

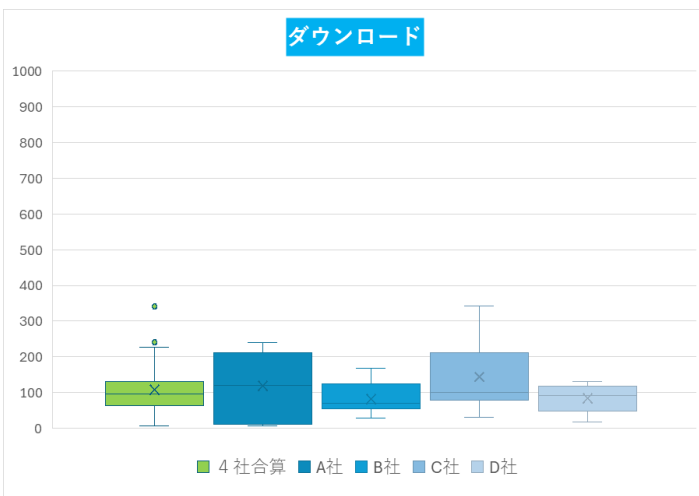
ミリ波接続：0ポイント

低スループット：0ポイント

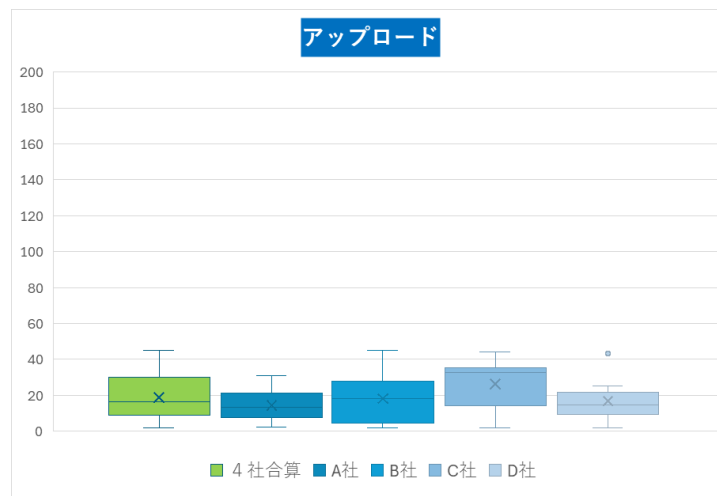
#### スループット定点測定

単位：Mbps

#### ダウンロード

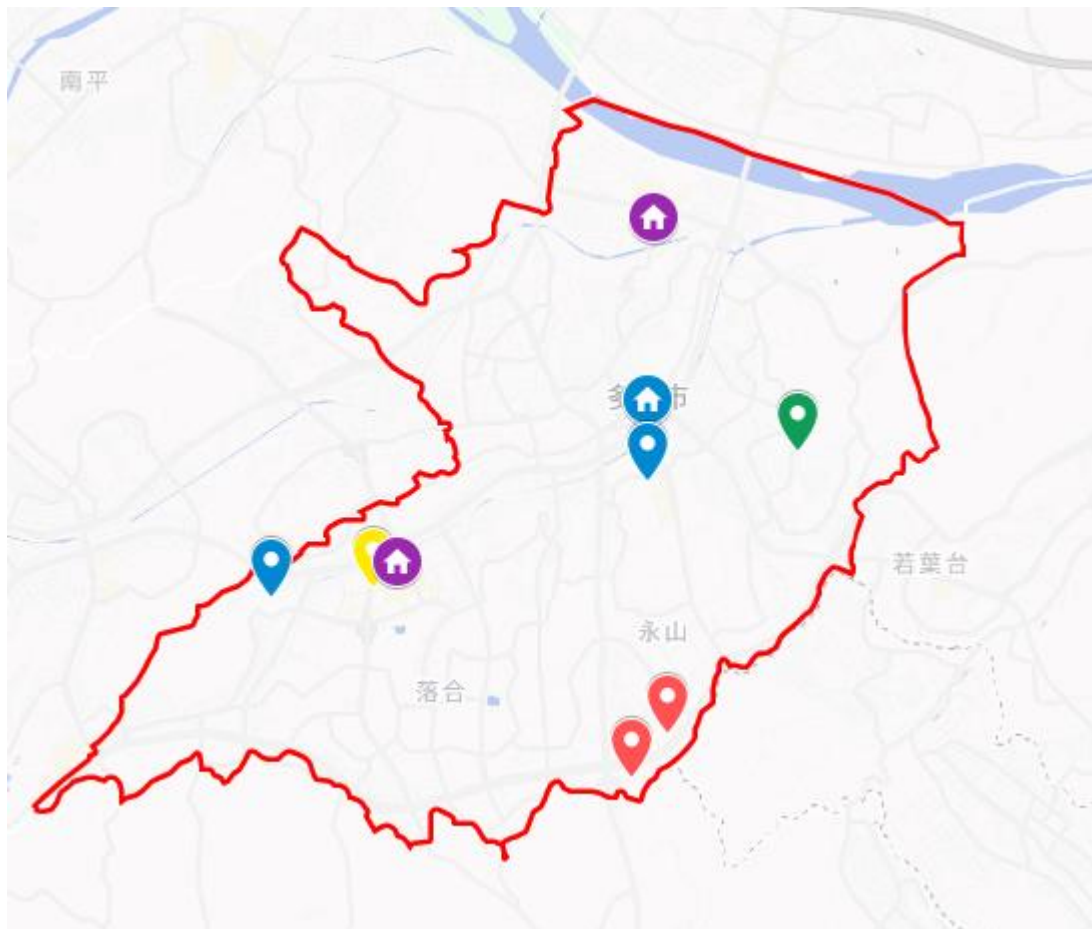


#### アップロード



|      | ダウンロード |        |        |        |        | アップロード |       |       |       |       |
|------|--------|--------|--------|--------|--------|--------|-------|-------|-------|-------|
|      | 合算     | A社     | B社     | C社     | D社     | 合算     | A社    | B社    | C社    | D社    |
| 最大値  | 341.38 | 240.77 | 168.24 | 341.38 | 131.92 | 45.11  | 30.92 | 45.11 | 44.19 | 43.17 |
| 75%値 | 129.69 | 194.76 | 112.96 | 191.57 | 110.53 | 27.88  | 20.18 | 26.47 | 33.53 | 19.69 |
| 平均値  | 107.63 | 119.33 | 82.44  | 144.16 | 84.60  | 18.87  | 14.30 | 18.16 | 26.32 | 16.72 |
| 中央値  | 95.18  | 120.61 | 69.15  | 100.05 | 92.26  | 16.43  | 13.30 | 18.33 | 32.65 | 14.45 |
| 25%値 | 64.91  | 31.83  | 63.62  | 84.45  | 54.89  | 9.56   | 9.05  | 5.37  | 15.78 | 10.99 |
| 最小値  | 6.50   | 6.50   | 29.12  | 31.27  | 17.12  | 1.69   | 2.35  | 1.69  | 1.89  | 1.90  |

## 4.45 多摩地域(多摩市) 測定施設一覧



出典 : © 2025 Google

| No | 分類                  | 施設名          |
|----|---------------------|--------------|
| 1  | 都庁及び62区市町村の本庁舎      | 多摩市役所        |
| 2  | 駅及び羽田空港             | 多摩センター駅(中央口) |
| 3  | 駅及び羽田空港             | 多摩センター駅(西口)  |
| 4  | 都立一時滞在施設            | 永山高等学校       |
| 5  | 都立一時滞在施設            | 多摩ニュータウン市場   |
| 6  | 東京都災害拠点病院           | 日本医科大学多摩永山病院 |
| 7  | 東京都災害拠点病院           | 東京都立多摩南部地域病院 |
| 8  | 避難場所となる公園           | 桜ヶ丘公園        |
| 9  | 多摩地区出張所及び式根島支所、母島支所 | 聖蹟桜ヶ丘駅出張所    |
| 10 | 多摩地区出張所及び式根島支所、母島支所 | 多摩センター駅出張所   |

|  |                |  |                     |
|--|----------------|--|---------------------|
|  | 都庁及び62区市町村の本庁舎 |  | 東京都災害拠点病院           |
|  | 駅及び羽田空港        |  | 避難場所となる公園           |
|  | 都立一時滞在施設       |  | 多摩地区出張所及び式根島支所、母島支所 |

## 4.45 多摩地域(多摩市) 測定結果(平均値)

|    |   |
|----|---|
| 表示 | 5G(m) : ミリ波<br>5G(s) : Sub6<br>5G(T) : 転用<br>4G : LTE |
|----|---|

(速度単位 : Mbps)

| No | 分類                  | 施設名          | ダウンロード |       |        |       |        |       |        |       | アップロード |       |       |       |       |       |       |       |
|----|---------------------|--------------|--------|-------|--------|-------|--------|-------|--------|-------|--------|-------|-------|-------|-------|-------|-------|-------|
|    |                     |              | A社     |       | B社     |       | C社     |       | D社     |       | A社     |       | B社    |       | C社    |       | D社    |       |
|    |                     |              | 速度     | 表示    | 速度     | 表示    | 速度     | 表示    | 速度     | 表示    | 速度     | 表示    | 速度    | 表示    | 速度    | 表示    | 速度    | 表示    |
| 1  | 都庁及び62区市町村の本庁舎      | 多摩市役所        | 12.40  | 5G(T) | 30.71  | 4G    | 99.30  | 5G(T) | 92.14  | 5G(s) | 2.35   | 5G(T) | 4.86  | 4G    | 15.02 | 5G(T) | 17.84 | 5G(s) |
| 2  | 駅及び羽田空港             | 多摩センター駅(中央口) | 206.79 | 5G(s) | 168.24 | 4G    | 31.27  | 4G    | 97.97  | 5G(s) | 14.97  | 5G(s) | 26.87 | 4G    | 1.89  | 4G    | 25.21 | 5G(s) |
| 3  | 駅及び羽田空港             | 多摩センター駅(西口)  | 127.63 | 5G(s) | 62.98  | 4G    | 341.38 | 5G(T) | 114.72 | 5G(s) | 21.57  | 5G(s) | 6.91  | 4G    | 32.70 | 5G(T) | 6.71  | 5G(s) |
| 4  | 都立一時滞在施設            | 永山高等学校       | 6.50   | 5G(T) | 68.47  | 5G(T) | 170.34 | 5G(T) | 17.12  | 4G    | 8.80   | 5G(T) | 12.93 | 5G(T) | 44.19 | 5G(T) | 1.90  | 4G    |
| 5  | 都立一時滞在施設            | 多摩ニュータウン市場   | 240.77 | 5G(s) | 65.55  | 4G    | 248.88 | 5G(T) | 48.33  | 4G    | 20.89  | 5G(s) | 31.31 | 4G    | 32.59 | 5G(T) | 20.30 | 4G    |
| 6  | 東京都災害拠点病院           | 日本医科大学多摩永山病院 | 9.34   | 4G    | 123.48 | 5G(T) | 99.81  | 5G(T) | 131.92 | 4G    | 4.02   | 4G    | 45.11 | 5G(T) | 18.05 | 5G(T) | 12.73 | 4G    |
| 7  | 東京都災害拠点病院           | 東京都立多摩南部地域病院 | 90.10  | 4G    | 124.58 | 5G(T) | 72.16  | 4G    | 47.93  | 5G(s) | 9.81   | 4G    | 23.73 | 5G(T) | 33.50 | 4G    | 10.41 | 5G(s) |
| 8  | 避難場所となる公園           | 桜ヶ丘公園        | 158.68 | 5G(T) | 81.40  | 4G    | 198.65 | 5G(T) | 92.38  | 5G(s) | 11.62  | 5G(T) | 2.91  | 4G    | 10.93 | 5G(T) | 14.00 | 5G(s) |
| 9  | 多摩地区出張所及び式根島支所、母島支所 | 聖蹟桜ヶ丘駅出張所    | 113.58 | 5G(s) | 29.12  | 5G(T) | 100.28 | 5G(T) | 128.95 | 5G(s) | 30.92  | 5G(s) | 25.28 | 5G(T) | 40.76 | 5G(T) | 14.89 | 5G(s) |
| 10 | 多摩地区出張所及び式根島支所、母島支所 | 多摩センター駅出張所   | 227.54 | 5G(s) | 69.82  | 4G    | 79.50  | 5G(T) | 74.57  | 4G    | 18.04  | 5G(s) | 1.69  | 4G    | 33.54 | 5G(T) | 43.17 | 4G    |

## 4.46 多摩地域(稲城市)

### まとめ(4社合算)

#### <調査対象地域>

東京都稲城市重点整備エリア

#### <調査期間>

12月18日～12月18日

ダウンロード通信速度 平均147.39Mbps、アップロード通信速度 平均18.58Mbps

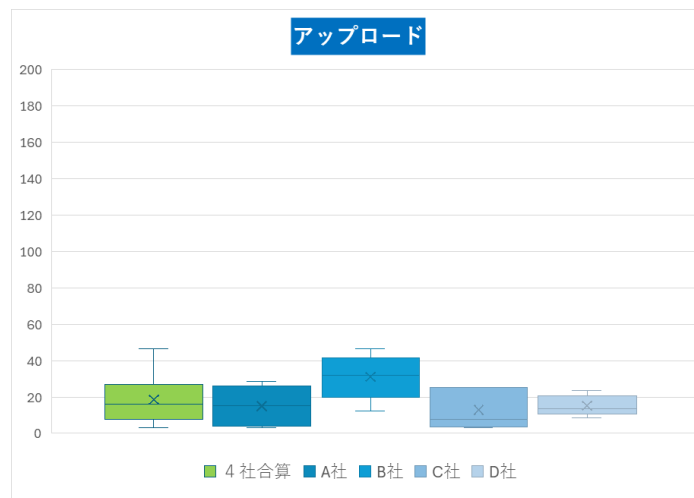
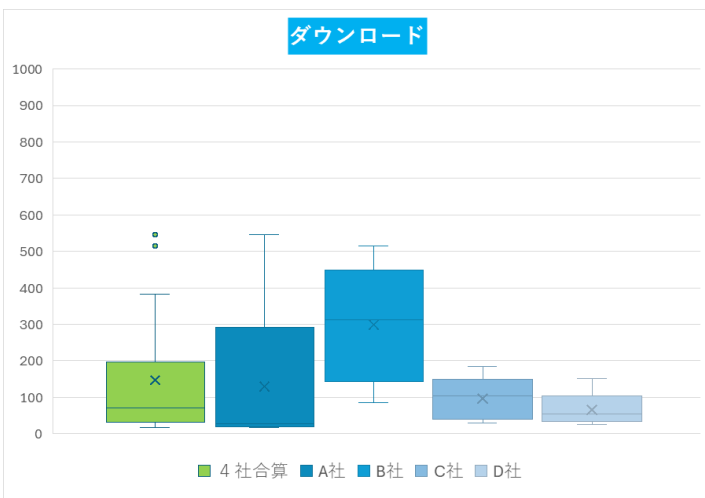
高周波数5G接続率は、60.0% (3/5箇所)

ミリ波接続：0ポイント

低スループット：0ポイント

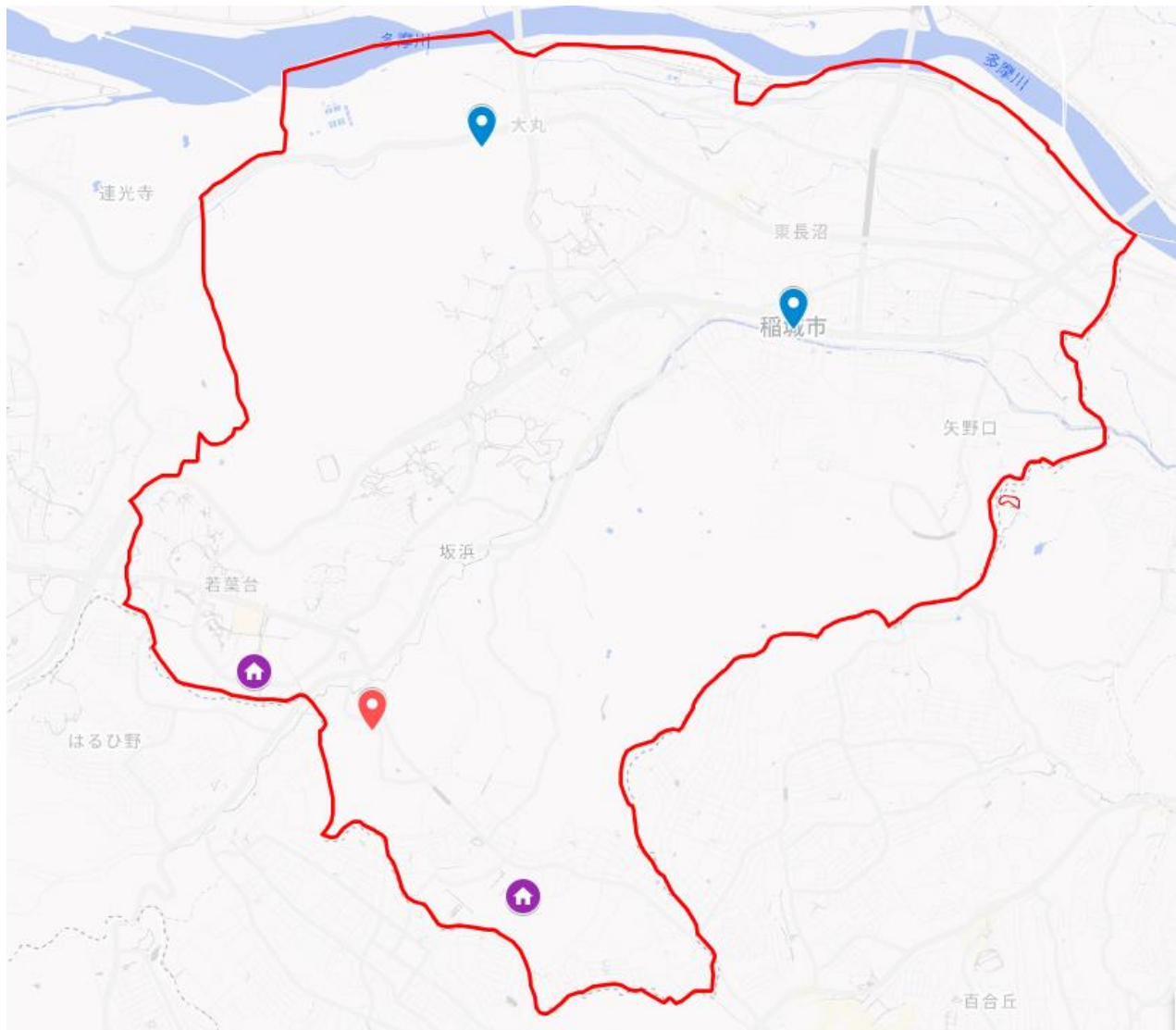
#### スループット定点測定

単位：Mbps



|      | ダウンロード |        |        |        |        | アップロード |       |       |       |       |
|------|--------|--------|--------|--------|--------|--------|-------|-------|-------|-------|
|      | 合算     | A社     | B社     | C社     | D社     | 合算     | A社    | B社    | C社    | D社    |
| 最大値  | 545.52 | 545.52 | 514.20 | 185.15 | 150.92 | 46.51  | 28.50 | 46.51 | 25.39 | 23.69 |
| 75%値 | 188.70 | 36.33  | 382.51 | 112.47 | 56.25  | 25.89  | 23.50 | 36.80 | 24.98 | 17.22 |
| 平均値  | 147.39 | 129.59 | 298.61 | 95.94  | 65.41  | 18.58  | 15.09 | 31.02 | 12.96 | 15.23 |
| 中央値  | 70.86  | 26.40  | 311.51 | 103.33 | 54.60  | 16.23  | 15.23 | 32.05 | 7.69  | 13.65 |
| 25%値 | 34.34  | 22.11  | 199.36 | 50.38  | 40.59  | 8.19   | 5.27  | 27.38 | 3.70  | 13.25 |
| 最小値  | 17.59  | 17.59  | 85.46  | 28.38  | 24.67  | 2.97   | 2.97  | 12.34 | 3.05  | 8.35  |

## 4.46 多摩地域(稲城市) 測定施設一覧



| No | 分類                  | 施設名      |
|----|---------------------|----------|
| 1  | 都庁及び62区市町村の本庁舎      | 稲城市役所    |
| 2  | 都立一時滞在施設            | 若葉総合高等学校 |
| 3  | 東京都災害拠点病院           | 稲城市立病院   |
| 4  | 多摩地区出張所及び式根島支所、母島支所 | 平尾出張所    |
| 5  | 多摩地区出張所及び式根島支所、母島支所 | 若葉台出張所   |

出典：© 2025 Google

|  |                |  |                     |
|--|----------------|--|---------------------|
|  | 都庁及び62区市町村の本庁舎 |  | 東京都災害拠点病院           |
|  | 駅及び羽田空港        |  | 避難場所となる公園           |
|  | 都立一時滞在施設       |  | 多摩地区出張所及び式根島支所、母島支所 |

#### 4.46 多摩地域(稲城市) 測定結果(平均値)

|    |   |
|----|---|
| 表示 | 5G(m) : ミリ波<br>5G(s) : Sub6<br>5G(T) : 転用<br>4G : LTE |
|----|---|

(速度単位 : Mbps)

| No | 分類                  | 施設名      | ダウンロード |       |        |       |        |       |        |       | アップロード |       |       |       |       |       |       |       |
|----|---------------------|----------|--------|-------|--------|-------|--------|-------|--------|-------|--------|-------|-------|-------|-------|-------|-------|-------|
|    |                     |          | A社     |       | B社     |       | C社     |       | D社     |       | A社     |       | B社    |       | C社    |       | D社    |       |
|    |                     |          | 速度     | 表示    | 速度     | 表示    | 速度     | 表示    | 速度     | 表示    | 速度     | 表示    | 速度    | 表示    | 速度    | 表示    | 速度    | 表示    |
| 1  | 都庁及び62区市町村の本庁舎      | 稲城市役所    | 545.52 | 5G(s) | 514.20 | 5G(s) | 50.38  | 4G    | 150.92 | 5G(s) | 15.23  | 5G(s) | 27.38 | 5G(s) | 3.70  | 4G    | 8.35  | 5G(s) |
| 2  | 都立一時滞在施設            | 若葉総合高等学校 | 26.40  | 5G(T) | 382.51 | 5G(s) | 103.33 | 5G(T) | 40.59  | 4G    | 28.50  | 5G(T) | 36.80 | 5G(s) | 24.98 | 5G(T) | 17.22 | 4G    |
| 3  | 東京都災害拠点病院           | 稲城市立病院   | 17.59  | 4G    | 199.36 | 4G    | 28.38  | 4G    | 56.25  | 4G    | 2.97   | 4G    | 46.51 | 4G    | 3.05  | 4G    | 23.69 | 4G    |
| 4  | 多摩地区出張所及び式根島支所、母島支所 | 平尾出張所    | 22.11  | 4G    | 85.46  | 5G(T) | 112.47 | 5G(T) | 24.67  | 4G    | 5.27   | 4G    | 12.34 | 5G(T) | 25.39 | 5G(T) | 13.25 | 4G    |
| 5  | 多摩地区出張所及び式根島支所、母島支所 | 若葉台出張所   | 36.33  | 5G(T) | 311.51 | 5G(s) | 185.15 | 5G(s) | 54.60  | 4G    | 23.50  | 5G(T) | 32.05 | 5G(s) | 7.69  | 5G(s) | 13.65 | 4G    |

## 4.47 多摩地域(羽村市)

### まとめ(4社合算)

<調査対象地域>

東京都羽村市重点整備エリア

<調査期間>

12月12日 ~ 12月12日

ダウンロード通信速度 平均79.11Mbps、アップロード通信速度 平均17.19Mbps

高周波数5G接続率は、50.0% (1/2箇所)

ミリ波接続：0ポイント

低スループット：0ポイント

スループット定点測定

単位：Mbps

施設数が3以下のため、箱ひげ図無し

|      | ダウンロード |        |        |       |       | アップロード |       |      |       |       |
|------|--------|--------|--------|-------|-------|--------|-------|------|-------|-------|
|      | 合算     | A社     | B社     | C社    | D社    | 合算     | A社    | B社   | C社    | D社    |
| 最大値  | 175.19 | 144.74 | 175.19 | 36.08 | 87.07 | 70.66  | 15.64 | 6.30 | 10.38 | 70.66 |
| 75%値 | -      | -      | -      | -     | -     | -      | -     | -    | -     | -     |
| 平均値  | 79.11  | 108.78 | 113.10 | 29.68 | 64.89 | 17.19  | 11.75 | 4.76 | 8.62  | 43.65 |
| 中央値  | 61.91  | 108.78 | 113.10 | 29.68 | 64.89 | 9.12   | 11.75 | 4.76 | 8.62  | 43.65 |
| 25%値 | -      | -      | -      | -     | -     | -      | -     | -    | -     | -     |
| 最小値  | 23.28  | 72.82  | 51.00  | 23.28 | 42.70 | 3.22   | 7.85  | 3.22 | 6.86  | 16.63 |

#### 4.47 多摩地域(羽村市) 測定施設一覧



出典 : © 2025 Google

| No | 分類             | 施設名    |
|----|----------------|--------|
| 1  | 都庁及び62区市町村の本庁舎 | 羽村市役所  |
| 2  | 都立一時滞在施設       | 羽村高等学校 |

|  |                |  |                     |
|--|----------------|--|---------------------|
|  | 都庁及び62区市町村の本庁舎 |  | 東京都災害拠点病院           |
|  | 駅及び羽田空港        |  | 避難場所となる公園           |
|  | 都立一時滞在施設       |  | 多摩地区出張所及び式根島支所、母島支所 |

#### 4.47 多摩地域(羽村市) 測定結果(平均値)

|    |   |
|----|---|
| 表示 | 5G(m) : ミリ波<br>5G(s) : Sub6<br>5G(T) : 転用<br>4G : LTE |
|----|---|

(速度単位 : Mbps)

| No | 分類             | 施設名    | ダウンロード |       |        |       |       |    |       |       | アップロード |       |      |       |       |    |       |       |
|----|----------------|--------|--------|-------|--------|-------|-------|----|-------|-------|--------|-------|------|-------|-------|----|-------|-------|
|    |                |        | A社     |       | B社     |       | C社    |    | D社    |       | A社     |       | B社   |       | C社    |    | D社    |       |
|    |                |        | 速度     | 表示    | 速度     | 表示    | 速度    | 表示 | 速度    | 表示    | 速度     | 表示    | 速度   | 表示    | 速度    | 表示 | 速度    | 表示    |
| 1  | 都庁及び62区市町村の本庁舎 | 羽村市役所  | 144.74 | 5G(s) | 51.00  | 4G    | 23.28 | 4G | 42.70 | 5G(s) | 15.64  | 5G(s) | 6.30 | 4G    | 10.38 | 4G | 70.66 | 5G(s) |
| 2  | 都立一時滞在施設       | 羽村高等学校 | 72.82  | 4G    | 175.19 | 5G(T) | 36.08 | 4G | 87.07 | 4G    | 7.85   | 4G    | 3.22 | 5G(T) | 6.86  | 4G | 16.63 | 4G    |

## 4.48 多摩地域(あきる野市)

### まとめ(4社合算)

#### <調査対象地域>

東京都あきる野市重点整備エリア

#### <調査期間>

12月6日 ~ 12月6日

ダウンロード通信速度 平均84.49Mbps、アップロード通信速度 平均20.27Mbps

高周波数5G接続率は、16.6% (1/6箇所)

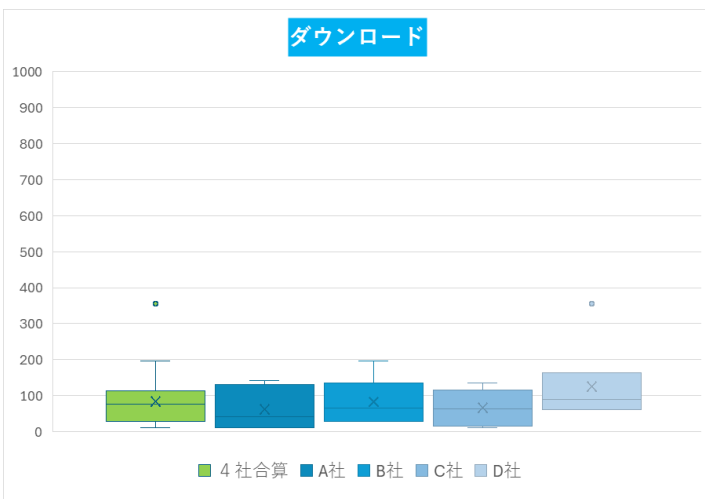
ミリ波接続：0ポイント

低スループット：0ポイント

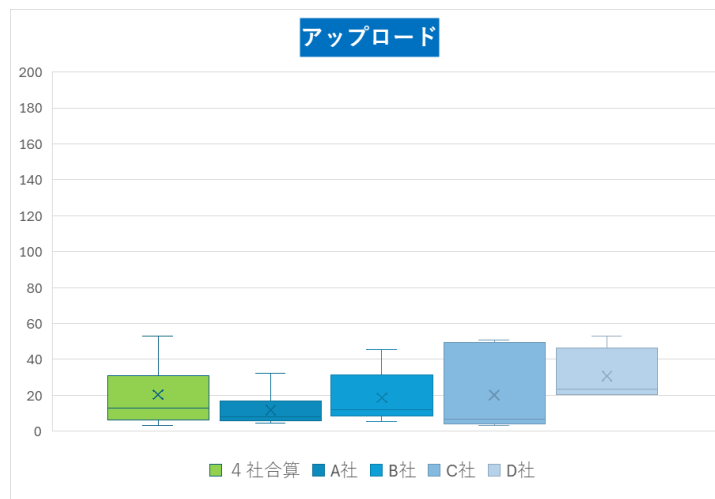
#### スループット定点測定

単位：Mbps

#### ダウンロード

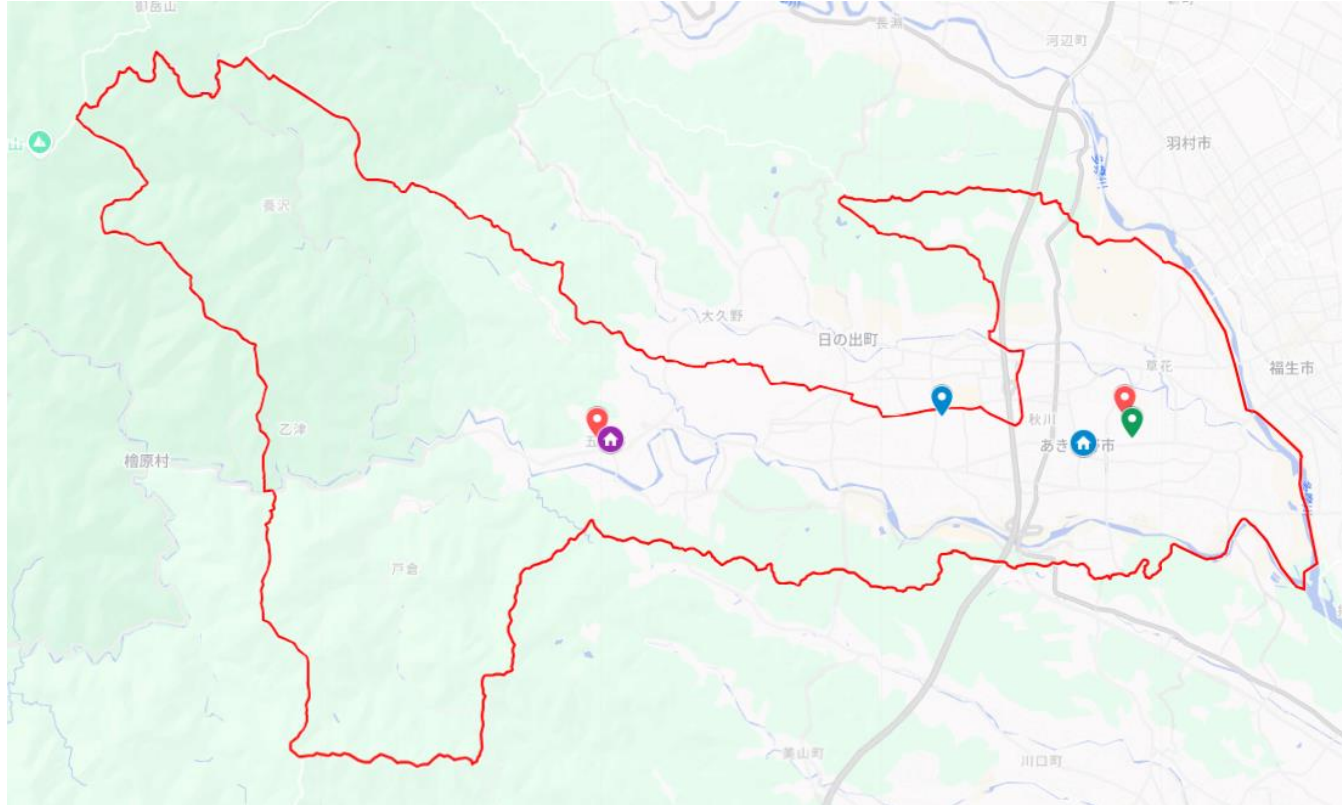


#### アップロード



|      | ダウンロード |        |        |        |        | アップロード |       |       |       |       |
|------|--------|--------|--------|--------|--------|--------|-------|-------|-------|-------|
|      | 合算     | A社     | B社     | C社     | D社     | 合算     | A社    | B社    | C社    | D社    |
| 最大値  | 355.14 | 141.67 | 195.68 | 134.50 | 355.14 | 53.03  | 32.16 | 45.29 | 50.59 | 53.03 |
| 75%値 | 110.85 | 111.93 | 108.06 | 104.69 | 98.07  | 27.89  | 11.23 | 23.35 | 38.84 | 38.97 |
| 平均値  | 84.49  | 62.06  | 83.40  | 66.67  | 125.84 | 20.27  | 11.73 | 18.49 | 20.11 | 30.77 |
| 中央値  | 76.06  | 40.73  | 65.70  | 63.99  | 88.72  | 12.82  | 8.07  | 12.06 | 6.86  | 23.34 |
| 25%値 | 28.82  | 12.47  | 33.77  | 21.59  | 67.94  | 6.12   | 6.07  | 9.84  | 4.46  | 21.11 |
| 最小値  | 10.53  | 10.53  | 28.00  | 11.84  | 60.24  | 3.19   | 4.38  | 5.32  | 3.19  | 20.34 |

## 4.48 多摩地域(あきる野市) 測定施設一覧



出典：© 2025 Google

| No | 分類                  | 施設名         |
|----|---------------------|-------------|
| 1  | 都庁及び62区市町村の本庁舎      | あきる野市役所     |
| 2  | 都立一時滞在施設            | 五日市高等学校     |
| 3  | 都立一時滞在施設            | 秋留台高等学校     |
| 4  | 東京都災害拠点病院           | 公立阿伎留医療センター |
| 5  | 避難場所となる公園           | 秋留台公園       |
| 6  | 多摩地区出張所及び式根島支所、母島支所 | 五日市出張所      |

|   |                |   |                     |
|---|----------------|---|---------------------|
|  | 都庁及び62区市町村の本庁舎 |  | 東京都災害拠点病院           |
|  | 駅及び羽田空港        |  | 避難場所となる公園           |
|  | 都立一時滞在施設       |  | 多摩地区出張所及び式根島支所、母島支所 |

#### 4.48 多摩地域(あきる野市) 測定結果(平均値)

|    |   |
|----|---|
| 表示 | 5G(m) : ミリ波<br>5G(s) : Sub6<br>5G(T) : 転用<br>4G : LTE |
|----|---|

(速度単位 : Mbps)

| No | 分類                  | 施設名         | ダウンロード |       |        |       |        |       |        |       | アップロード |       |       |       |       |       |       |       |
|----|---------------------|-------------|--------|-------|--------|-------|--------|-------|--------|-------|--------|-------|-------|-------|-------|-------|-------|-------|
|    |                     |             | A社     |       | B社     |       | C社     |       | D社     |       | A社     |       | B社    |       | C社    |       | D社    |       |
|    |                     |             | 速度     | 表示    | 速度     | 表示    | 速度     | 表示    | 速度     | 表示    | 速度     | 表示    | 速度    | 表示    | 速度    | 表示    | 速度    | 表示    |
| 1  | 都庁及び62区市町村の本庁舎      | あきる野市役所     | 12.93  | 4G    | 28.00  | 4G    | 109.06 | 4G    | 60.24  | 4G    | 6.14   | 4G    | 14.00 | 4G    | 8.35  | 4G    | 20.54 | 4G    |
| 2  | 都立一時滞在施設            | 五日市高等学校     | 126.40 | 4G    | 195.68 | 5G(T) | 91.59  | 5G(T) | 90.76  | 4G    | 11.64  | 4G    | 45.29 | 5G(T) | 50.59 | 5G(T) | 22.81 | 4G    |
| 3  | 都立一時滞在施設            | 秋留台高等学校     | 10.53  | 4G    | 47.80  | 4G    | 16.66  | 4G    | 355.14 | 5G(s) | 6.04   | 4G    | 9.74  | 4G    | 4.15  | 4G    | 53.03 | 5G(s) |
| 4  | 東京都災害拠点病院           | 公立阿伎留医療センター | 141.67 | 5G(T) | 83.59  | 5G(T) | 36.38  | 4G    | 100.51 | 4G    | 32.16  | 5G(T) | 10.12 | 5G(T) | 5.37  | 4G    | 44.01 | 4G    |
| 5  | 避難場所となる公園           | 秋留台公園       | 12.31  | 4G    | 29.09  | 4G    | 11.84  | 4G    | 61.70  | 4G    | 4.38   | 4G    | 5.32  | 4G    | 3.19  | 4G    | 23.86 | 4G    |
| 6  | 多摩地区出張所及び式根島支所、母島支所 | 五日市出張所      | 68.53  | 4G    | 116.22 | 5G(T) | 134.50 | 5G(T) | 86.67  | 4G    | 10.00  | 4G    | 26.46 | 5G(T) | 49.00 | 5G(T) | 20.34 | 4G    |

## 4.49 多摩地域(西東京市)

### まとめ(4社合算)

#### <調査対象地域>

東京都西東京市重点整備エリア

#### <調査期間>

11月12日 ~ 12月24日

ダウンロード通信速度 平均105.00Mbps、アップロード通信速度 平均20.19Mbps

高周波数5G接続率は、60.0% (3/5箇所)

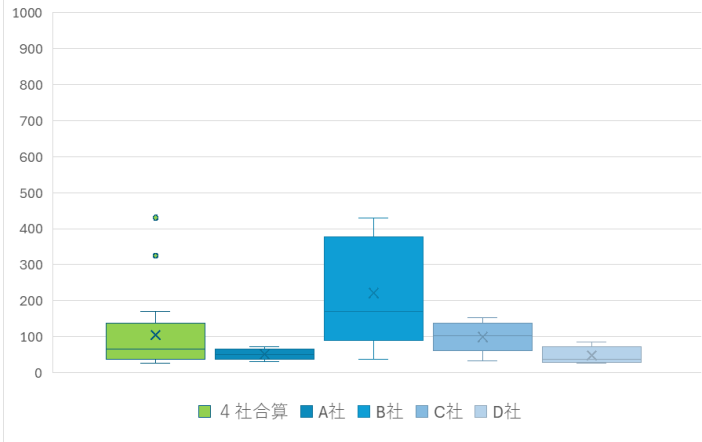
ミリ波接続：0ポイント

低スループット：0ポイント

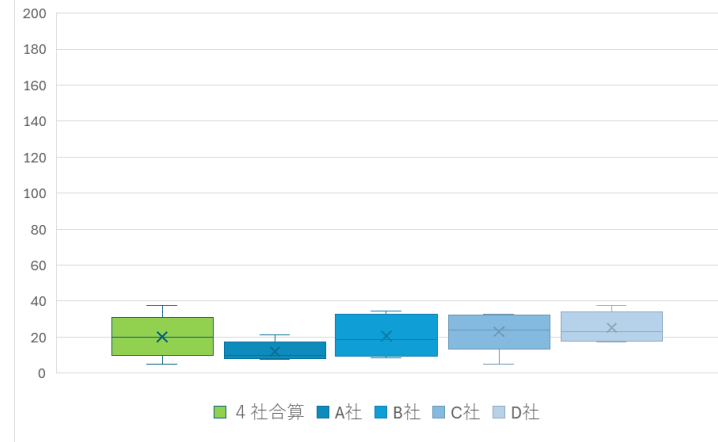
#### スループット定点測定

単位：Mbps

#### ダウンロード

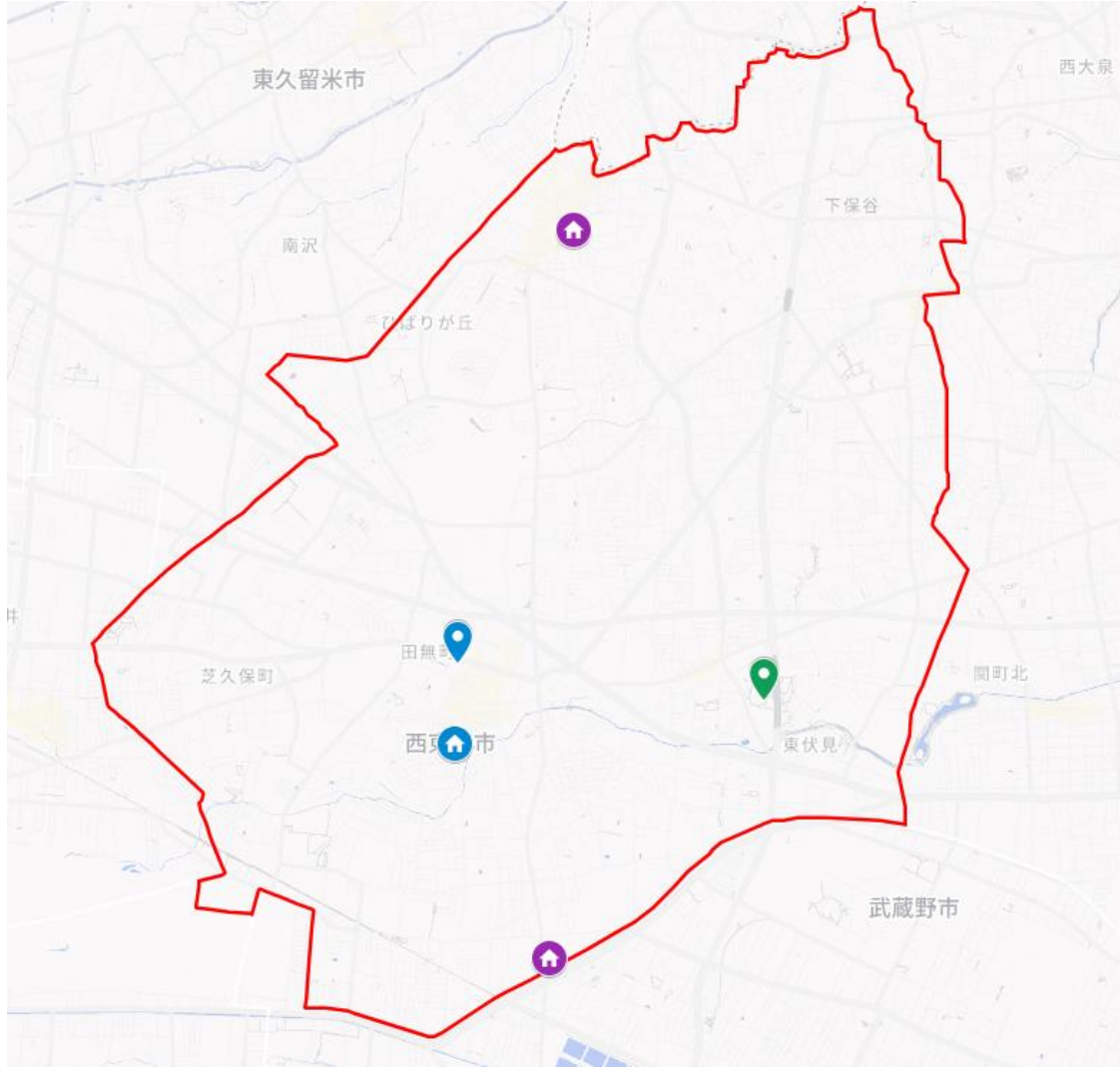


#### アップロード



|      | ダウンロード |       |        |        |       | アップロード |       |       |       |       |
|------|--------|-------|--------|--------|-------|--------|-------|-------|-------|-------|
|      | 合算     | A社    | B社     | C社     | D社    | 合算     | A社    | B社    | C社    | D社    |
| 最大値  | 430.33 | 71.14 | 430.33 | 152.76 | 85.75 | 37.30  | 21.20 | 34.51 | 32.65 | 37.30 |
| 75%値 | 127.26 | 60.81 | 325.53 | 122.64 | 58.89 | 30.55  | 12.90 | 30.98 | 31.72 | 30.41 |
| 平均値  | 105.00 | 51.55 | 220.88 | 99.86  | 47.69 | 20.19  | 11.95 | 20.59 | 22.97 | 25.26 |
| 中央値  | 65.98  | 49.23 | 171.10 | 102.54 | 36.79 | 19.90  | 9.73  | 18.59 | 23.76 | 22.81 |
| 25%値 | 36.68  | 45.80 | 141.10 | 87.96  | 31.33 | 10.38  | 8.45  | 10.60 | 21.96 | 18.60 |
| 最小値  | 25.68  | 30.78 | 36.34  | 33.42  | 25.68 | 4.78   | 7.47  | 8.27  | 4.78  | 17.17 |

## 4.49 多摩地域(西東京市) 測定施設一覧



出典 : © 2025 Google

| No | 分類                  | 施設名        |
|----|---------------------|------------|
| 1  | 都庁及び62区市町村の本庁舎      | 西東京市役所     |
| 2  | 東京都災害拠点病院           | 佐々総合病院     |
| 3  | 避難場所となる公園           | 東伏見公園      |
| 4  | 多摩地区出張所及び式根島支所、母島支所 | 柳橋出張所      |
| 5  | 多摩地区出張所及び式根島支所、母島支所 | ひばりが丘駅前出張所 |

|   |                |   |                     |
|---|----------------|---|---------------------|
|  | 都庁及び62区市町村の本庁舎 |  | 東京都災害拠点病院           |
|  | 駅及び羽田空港        |  | 避難場所となる公園           |
|  | 都立一時滞在施設       |  | 多摩地区出張所及び式根島支所、母島支所 |

#### 4.49 多摩地域(西東京市) 測定結果(平均値)

|    |   |
|----|---|
| 表示 | 5G(m) : ミリ波<br>5G(s) : Sub6<br>5G(T) : 転用<br>4G : LTE |
|----|---|

(速度単位 : Mbps)

| No | 分類                  | 施設名        | ダウンロード |       |        |       |        |       |       |       | アップロード |       |       |       |       |       |       |       |
|----|---------------------|------------|--------|-------|--------|-------|--------|-------|-------|-------|--------|-------|-------|-------|-------|-------|-------|-------|
|    |                     |            | A社     |       | B社     |       | C社     |       | D社    |       | A社     |       | B社    |       | C社    |       | D社    |       |
|    |                     |            | 速度     | 表示    | 速度     | 表示    | 速度     | 表示    | 速度    | 表示    | 速度     | 表示    | 速度    | 表示    | 速度    | 表示    | 速度    | 表示    |
| 1  | 都庁及び62区市町村の本庁舎      | 西東京市役所     | 45.80  | 4G    | 171.10 | 5G(T) | 102.54 | 5G(T) | 36.79 | 5G(s) | 9.73   | 4G    | 10.60 | 5G(T) | 21.96 | 5G(T) | 22.81 | 5G(s) |
| 2  | 東京都災害拠点病院           | 佐々総合病院     | 49.23  | 4G    | 325.53 | 5G(s) | 33.42  | 5G(T) | 85.75 | 4G    | 8.45   | 4G    | 30.98 | 5G(s) | 23.76 | 5G(T) | 30.41 | 4G    |
| 3  | 避難場所となる公園           | 東伏見公園      | 60.81  | 5G(T) | 141.10 | 4G    | 152.76 | 5G(T) | 31.33 | 4G    | 12.90  | 5G(T) | 18.59 | 4G    | 4.78  | 5G(T) | 18.60 | 4G    |
| 4  | 多摩地区出張所及び式根島支所、母島支所 | 柳橋出張所      | 30.78  | 5G(T) | 430.33 | 5G(s) | 87.96  | 4G    | 58.89 | 4G    | 7.47   | 5G(T) | 34.51 | 5G(s) | 31.72 | 4G    | 37.30 | 4G    |
| 5  | 多摩地区出張所及び式根島支所、母島支所 | ひばりヶ丘駅前出張所 | 71.14  | 4G    | 36.34  | 4G    | 122.64 | 4G    | 25.68 | 4G    | 21.20  | 4G    | 8.27  | 4G    | 32.65 | 4G    | 17.17 | 4G    |

## 4.50 多摩地域(瑞穂町)

### まとめ(4社合算)

<調査対象地域>

東京都瑞穂町重点整備エリア

<調査期間>

12月12日 ~ 12月12日

ダウンロード通信速度 平均98.85Mbps、アップロード通信速度 平均25.24Mbps

高周波数5G接続率は、0.0% (0/2箇所)

ミリ波接続：0ポイント

低スループット：0ポイント

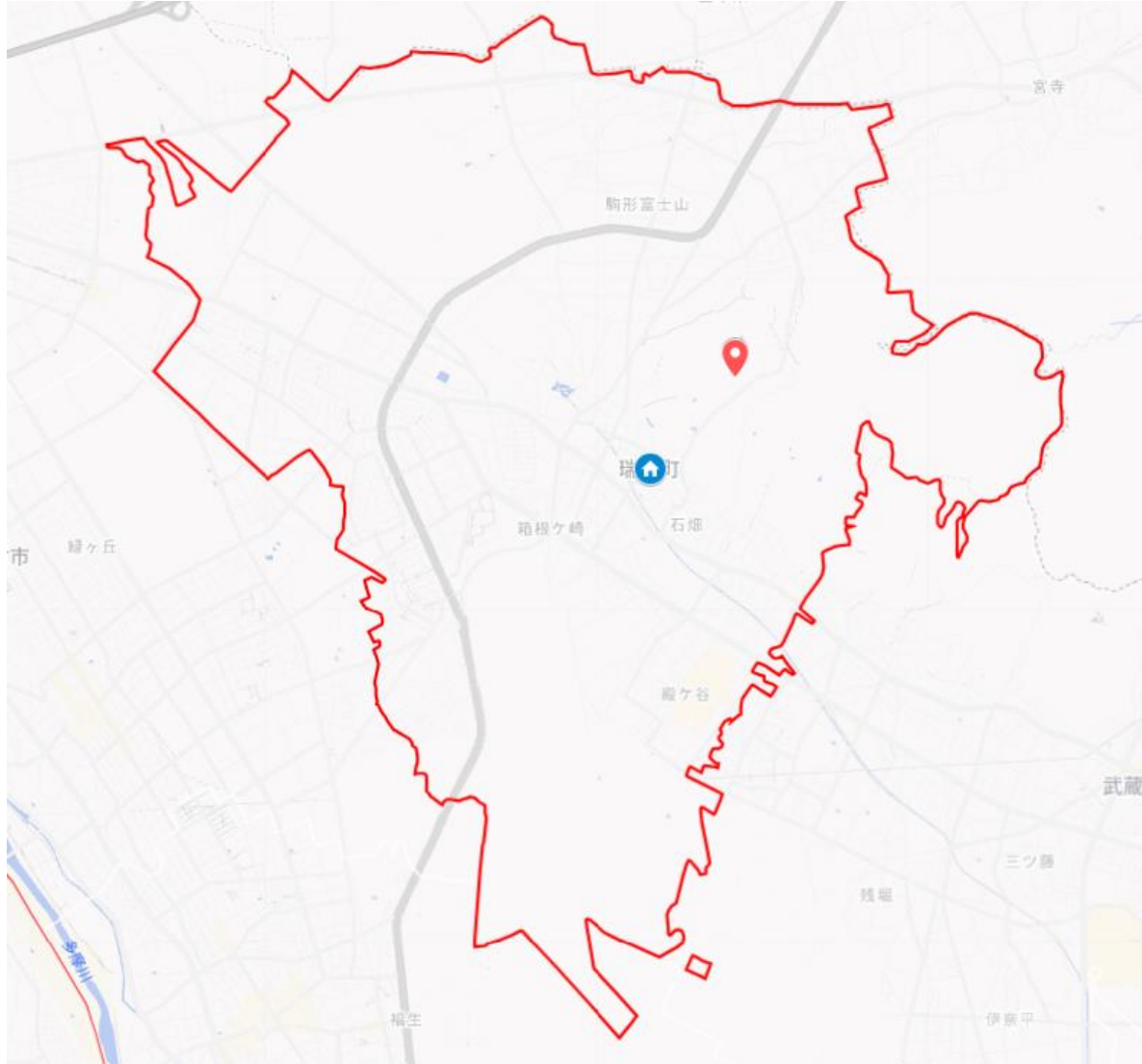
スループット定点測定

単位：Mbps

施設数が3以下のため、箱ひげ図無し

|      | ダウンロード |       |        |        |       | アップロード |       |       |       |       |
|------|--------|-------|--------|--------|-------|--------|-------|-------|-------|-------|
|      | 合算     | A社    | B社     | C社     | D社    | 合算     | A社    | B社    | C社    | D社    |
| 最大値  | 202.15 | 70.35 | 202.15 | 140.38 | 85.96 | 64.82  | 27.76 | 47.16 | 64.82 | 30.11 |
| 75%値 | -      | -     | -      | -      | -     | -      | -     | -     | -     | -     |
| 平均値  | 98.85  | 57.34 | 184.72 | 83.37  | 70.00 | 25.24  | 17.73 | 28.14 | 36.34 | 18.74 |
| 中央値  | 78.16  | 57.34 | 184.72 | 83.37  | 70.00 | 18.44  | 17.73 | 28.14 | 36.34 | 18.74 |
| 25%値 | -      | -     | -      | -      | -     | -      | -     | -     | -     | -     |
| 最小値  | 26.35  | 44.32 | 167.28 | 26.35  | 54.04 | 7.37   | 7.69  | 9.11  | 7.86  | 7.37  |

## 4.50 多摩地域(瑞穂町) 測定施設一覧



| No | 分類             | 施設名      |
|----|----------------|----------|
| 1  | 都庁及び62区市町村の本庁舎 | 瑞穂町役場    |
| 2  | 都立一時滞在施設       | 瑞穂農芸高等学校 |

出典 : © 2025 Google

|   |                |   |                     |
|---|----------------|---|---------------------|
|  | 都庁及び62区市町村の本庁舎 |  | 東京都災害拠点病院           |
|  | 駅及び羽田空港        |  | 避難場所となる公園           |
|  | 都立一時滞在施設       |  | 多摩地区出張所及び式根島支所、母島支所 |

## 4.50 多摩地域(瑞穂町) 測定結果(平均値)

|    |   |
|----|---|
| 表示 | 5G(m) : ミリ波<br>5G(s) : Sub6<br>5G(T) : 転用<br>4G : LTE |
|----|---|

(速度単位 : Mbps)

| No | 分類             | 施設名      | ダウンロード |    |        |       |        |       |       |    | アップロード |    |       |       |       |       |       |    |
|----|----------------|----------|--------|----|--------|-------|--------|-------|-------|----|--------|----|-------|-------|-------|-------|-------|----|
|    |                |          | A社     |    | B社     |       | C社     |       | D社    |    | A社     |    | B社    |       | C社    |       | D社    |    |
|    |                |          | 速度     | 表示 | 速度     | 表示    | 速度     | 表示    | 速度    | 表示 | 速度     | 表示 | 速度    | 表示    | 速度    | 表示    | 速度    | 表示 |
| 1  | 都庁及び62区市町村の本庁舎 | 瑞穂町役場    | 70.35  | 4G | 202.15 | 5G(T) | 140.38 | 5G(T) | 85.96 | 4G | 7.69   | 4G | 47.16 | 5G(T) | 64.82 | 5G(T) | 30.11 | 4G |
| 2  | 都立一時滞在施設       | 瑞穂農芸高等学校 | 44.32  | 4G | 167.28 | 4G    | 26.35  | 4G    | 54.04 | 4G | 27.76  | 4G | 9.11  | 4G    | 7.86  | 4G    | 7.37  | 4G |

## 4.51 多摩地域(日の出町)

### まとめ(4社合算)

<調査対象地域>

東京都日の出町重点整備エリア

<調査期間>

12月10日 ~ 12月10日

ダウンロード通信速度 平均63.52Mbps、アップロード通信速度 平均15.79Mbps

高周波数5G接続率は、0.0% (0/1箇所)

ミリ波接続：0ポイント

低スループット：0ポイント

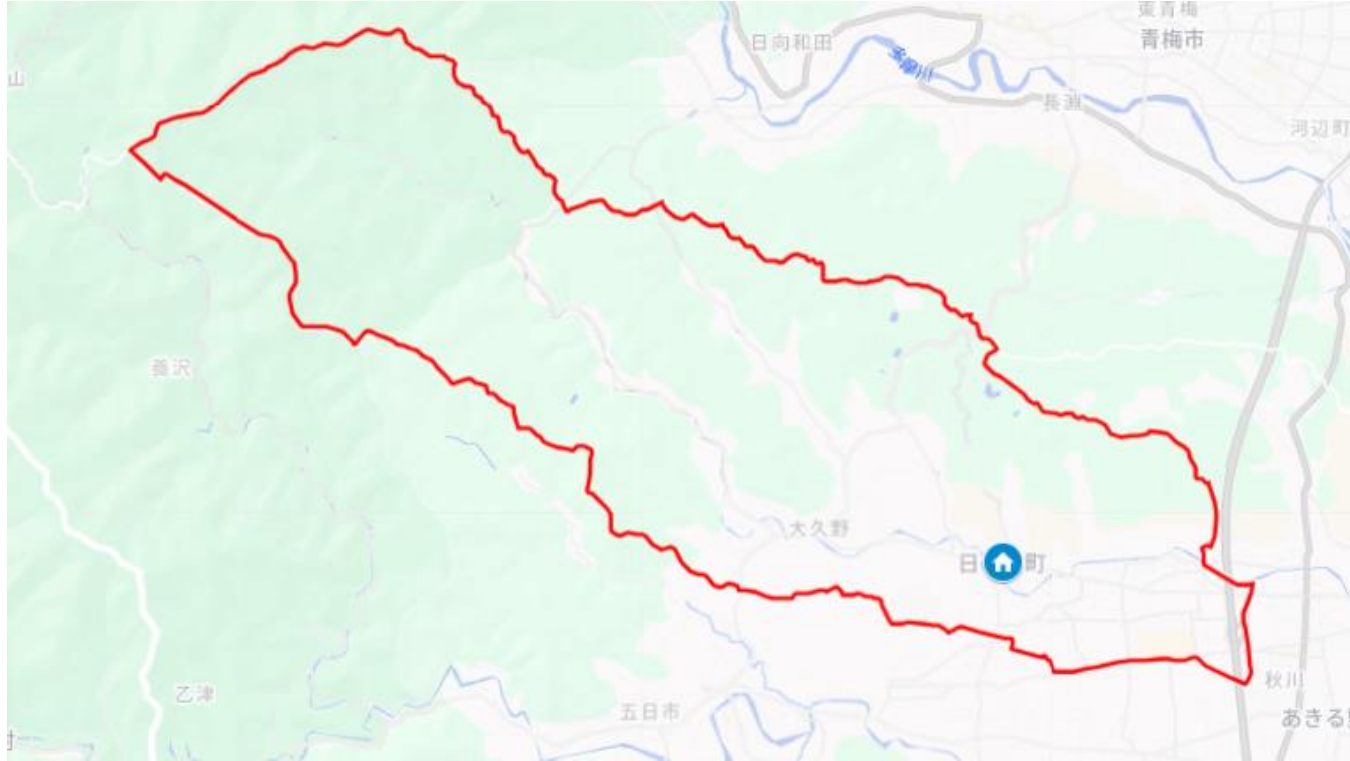
スループット定点測定

単位：Mbps

施設数が3以下のため、箱ひげ図無し

|      | ダウンロード |       |       |       |       | アップロード |       |       |       |       |
|------|--------|-------|-------|-------|-------|--------|-------|-------|-------|-------|
|      | 合算     | A社    | B社    | C社    | D社    | 合算     | A社    | B社    | C社    | D社    |
| 最大値  | 78.63  | 78.63 | 37.91 | 65.61 | 71.93 | 25.05  | 16.60 | 25.05 | 10.85 | 10.65 |
| 75%値 | -      | -     | -     | -     | -     | -      | -     | -     | -     | -     |
| 平均値  | 63.52  | 78.63 | 37.91 | 65.61 | 71.93 | 15.79  | 16.60 | 25.05 | 10.85 | 10.65 |
| 中央値  | 68.77  | 78.63 | 37.91 | 65.61 | 71.93 | 13.73  | 16.60 | 25.05 | 10.85 | 10.65 |
| 25%値 | -      | -     | -     | -     | -     | -      | -     | -     | -     | -     |
| 最小値  | 37.91  | 78.63 | 37.91 | 65.61 | 71.93 | 10.65  | 16.60 | 25.05 | 10.85 | 10.65 |

## 4.51 多摩地域(日の出町) 測定施設一覧



出典 : © 2025 Google

| No | 分類             | 施設名    |
|----|----------------|--------|
| 1  | 都庁及び62区市町村の本庁舎 | 日の出町役場 |

|   |                |   |                     |
|---|----------------|---|---------------------|
|  | 都庁及び62区市町村の本庁舎 |  | 東京都災害拠点病院           |
|  | 駅及び羽田空港        |  | 避難場所となる公園           |
|  | 都立一時滞在施設       |  | 多摩地区出張所及び式根島支所、母島支所 |

#### 4.51 多摩地域(日の出町) 測定結果(平均値)

|    |   |
|----|---|
| 表示 | 5G(m) : ミリ波<br>5G(s) : Sub6<br>5G(T) : 転用<br>4G : LTE |
|----|---|

(速度単位 : Mbps)

| No | 分類             | 施設名    | ダウンロード |    |       |       |       |    |       |    | アップロード |    |       |       |       |    |       |    |
|----|----------------|--------|--------|----|-------|-------|-------|----|-------|----|--------|----|-------|-------|-------|----|-------|----|
|    |                |        | A社     |    | B社    |       | C社    |    | D社    |    | A社     |    | B社    |       | C社    |    | D社    |    |
|    |                |        | 速度     | 表示 | 速度    | 表示    | 速度    | 表示 | 速度    | 表示 | 速度     | 表示 | 速度    | 表示    | 速度    | 表示 | 速度    | 表示 |
| 1  | 都庁及び62区市町村の本庁舎 | 日の出町役場 | 78.63  | 4G | 37.91 | 5G(T) | 65.61 | 4G | 71.93 | 4G | 16.60  | 4G | 25.05 | 5G(T) | 10.85 | 4G | 10.65 | 4G |

## 4.52 多摩地域(檜原村)

### まとめ(4社合算)

<調査対象地域>

東京都檜原村重点整備エリア

<調査期間>

12月10日 ~ 12月10日

ダウンロード通信速度 平均114.84Mbps、アップロード通信速度 平均13.66Mbps

高周波数5G接続率は、100.0% (1/1箇所)

ミリ波接続：0ポイント

低スループット：0ポイント

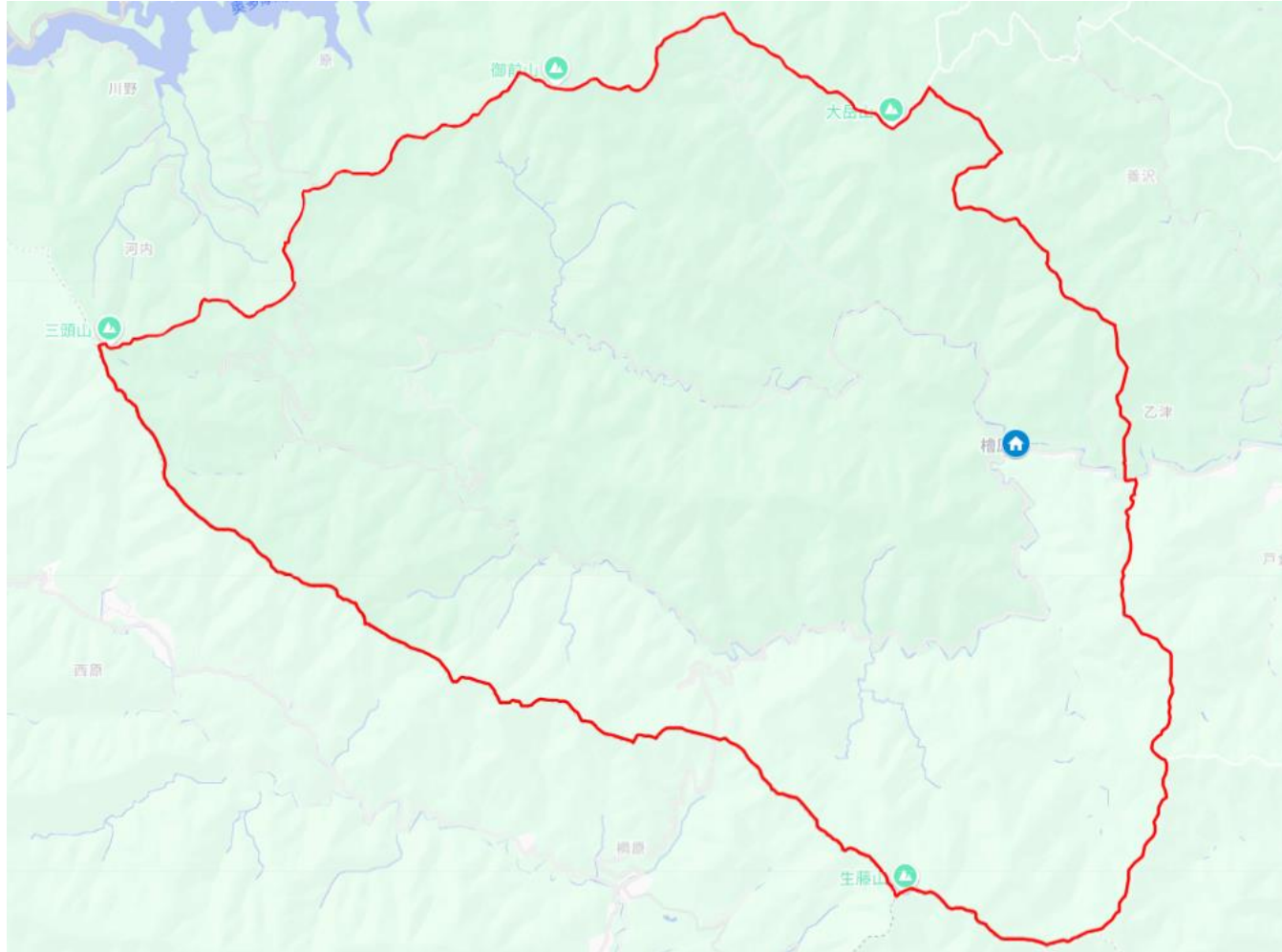
スループット定点測定

単位：Mbps

施設数が3以下のため、箱ひげ図無し

|      | ダウンロード |       |       |       |        | アップロード |      |       |       |       |
|------|--------|-------|-------|-------|--------|--------|------|-------|-------|-------|
|      | 合算     | A社    | B社    | C社    | D社     | 合算     | A社   | B社    | C社    | D社    |
| 最大値  | 306.21 | 53.67 | 52.51 | 46.98 | 306.21 | 20.36  | 8.02 | 20.36 | 12.62 | 13.62 |
| 75%値 | -      | -     | -     | -     | -      | -      | -    | -     | -     | -     |
| 平均値  | 114.84 | 53.67 | 52.51 | 46.98 | 306.21 | 13.66  | 8.02 | 20.36 | 12.62 | 13.62 |
| 中央値  | 53.09  | 53.67 | 52.51 | 46.98 | 306.21 | 13.12  | 8.02 | 20.36 | 12.62 | 13.62 |
| 25%値 | -      | -     | -     | -     | -      | -      | -    | -     | -     | -     |
| 最小値  | 46.98  | 53.67 | 52.51 | 46.98 | 306.21 | 8.02   | 8.02 | 20.36 | 12.62 | 13.62 |

## 4.52 多摩地域(檜原村) 測定施設一覧



| No | 分類             | 施設名   |
|----|----------------|-------|
| 1  | 都庁及び62区市町村の本庁舎 | 檜原村役場 |

出典 : © 2025 Google

|   |                |   |                     |
|---|----------------|---|---------------------|
|  | 都庁及び62区市町村の本庁舎 |  | 東京都災害拠点病院           |
|  | 駅及び羽田空港        |  | 避難場所となる公園           |
|  | 都立一時滞在施設       |  | 多摩地区出張所及び式根島支所、母島支所 |

## 4.52 多摩地域(檜原村) 測定結果(平均値)

|    |   |
|----|---|
| 表示 | 5G(m) : ミリ波<br>5G(s) : Sub6<br>5G(T) : 転用<br>4G : LTE |
|----|---|

(速度単位 : Mbps)

| No | 分類             | 施設名   | ダウンロード |    |       |    |       |    |        |       | アップロード |    |       |    |       |    |       |       |
|----|----------------|-------|--------|----|-------|----|-------|----|--------|-------|--------|----|-------|----|-------|----|-------|-------|
|    |                |       | A社     |    | B社    |    | C社    |    | D社     |       | A社     |    | B社    |    | C社    |    | D社    |       |
|    |                |       | 速度     | 表示 | 速度    | 表示 | 速度    | 表示 | 速度     | 表示    | 速度     | 表示 | 速度    | 表示 | 速度    | 表示 | 速度    | 表示    |
| 1  | 都庁及び62区市町村の本庁舎 | 檜原村役場 | 53.67  | 4G | 52.51 | 4G | 46.98 | 4G | 306.21 | 5G(s) | 8.02   | 4G | 20.36 | 4G | 12.62 | 4G | 13.62 | 5G(s) |

## 4.53 多摩地域(奥多摩町)

### まとめ(4社合算)

<調査対象地域>

東京都奥多摩町重点整備エリア

<調査期間>

12月10日 ~ 12月10日

ダウンロード通信速度 平均128.72Mbps、アップロード通信速度 平均22.42Mbps

高周波数5G接続率は、50.0% (1/2箇所)

ミリ波接続：0ポイント

低スループット：0ポイント

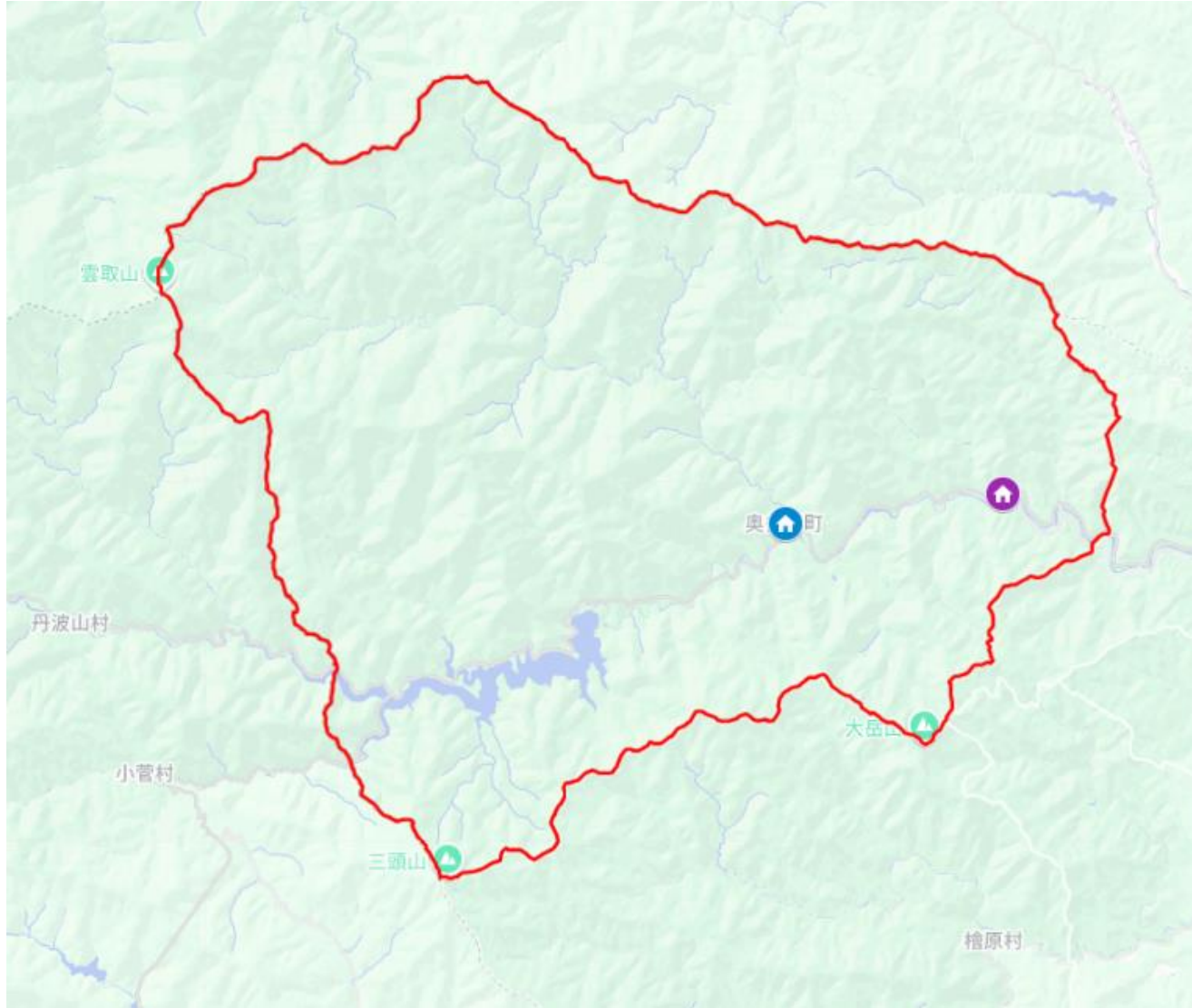
スループット定点測定

単位：Mbps

施設数が3以下のため、箱ひげ図無し

|      | ダウンロード |       |        |       |        | アップロード |       |       |       |       |
|------|--------|-------|--------|-------|--------|--------|-------|-------|-------|-------|
|      | 合算     | A社    | B社     | C社    | D社     | 合算     | A社    | B社    | C社    | D社    |
| 最大値  | 406.36 | 48.73 | 406.36 | 91.90 | 233.96 | 52.90  | 11.92 | 24.23 | 16.72 | 52.90 |
| 75%値 | -      | -     | -      | -     | -      | -      | -     | -     | -     | -     |
| 平均値  | 128.72 | 38.45 | 235.35 | 63.22 | 177.85 | 22.42  | 11.36 | 22.36 | 15.26 | 40.71 |
| 中央値  | 78.12  | 38.45 | 235.35 | 63.22 | 177.85 | 18.6   | 11.36 | 22.36 | 15.26 | 40.71 |
| 25%値 | -      | -     | -      | -     | -      | -      | -     | -     | -     | -     |
| 最小値  | 28.17  | 28.17 | 64.33  | 34.53 | 121.74 | 10.79  | 10.79 | 20.48 | 13.80 | 28.52 |

## 4.53 多摩地域(奥多摩町) 測定施設一覧



| No | 分類                  | 施設名         |
|----|---------------------|-------------|
| 1  | 都庁及び62区市町村の本庁舎      | 奥多摩町役場      |
| 2  | 多摩地区出張所及び式根島支所、母島支所 | 奥多摩町役場古里出張所 |

出典：© 2025 Google

|   |                |   |                     |
|---|----------------|---|---------------------|
|  | 都庁及び62区市町村の本庁舎 |  | 東京都災害拠点病院           |
|  | 駅及び羽田空港        |  | 避難場所となる公園           |
|  | 都立一時滞在施設       |  | 多摩地区出張所及び式根島支所、母島支所 |

### 4.53 多摩地域(奥多摩町) 測定結果(平均値)

|    |   |
|----|---|
| 表示 | 5G(m) : ミリ波<br>5G(s) : Sub6<br>5G(T) : 転用<br>4G : LTE |
|----|---|

(速度単位 : Mbps)

| No | 分類                  | 施設名         | ダウンロード |    |        |    |       |    |        |       | アップロード |    |       |    |       |    |       |       |
|----|---------------------|-------------|--------|----|--------|----|-------|----|--------|-------|--------|----|-------|----|-------|----|-------|-------|
|    |                     |             | A社     |    | B社     |    | C社    |    | D社     |       | A社     |    | B社    |    | C社    |    | D社    |       |
|    |                     |             | 速度     | 表示 | 速度     | 表示 | 速度    | 表示 | 速度     | 表示    | 速度     | 表示 | 速度    | 表示 | 速度    | 表示 | 速度    | 表示    |
| 1  | 都庁及び62区市町村の本庁舎      | 奥多摩町役場      | 48.73  | 4G | 64.33  | 4G | 34.53 | 4G | 233.96 | 5G(s) | 11.92  | 4G | 24.23 | 4G | 13.80 | 4G | 52.90 | 5G(s) |
| 2  | 多摩地区出張所及び式根島支所、母島支所 | 奥多摩町役場古里出張所 | 28.17  | 4G | 406.36 | 4G | 91.90 | 4G | 121.74 | 4G    | 10.79  | 4G | 20.48 | 4G | 16.72 | 4G | 28.52 | 4G    |

## 4.54 島しょ(大島町)

### まとめ(4社合算)

<調査対象地域>

東京都大島町重点整備エリア

<調査期間>

11月4日 ~ 11月4日

ダウンロード通信速度 平均85.40Mbps、アップロード通信速度 平均18.80Mbps

高周波数5G接続率は、100.0% (1/1箇所)

ミリ波接続：0ポイント

低スループット：0ポイント

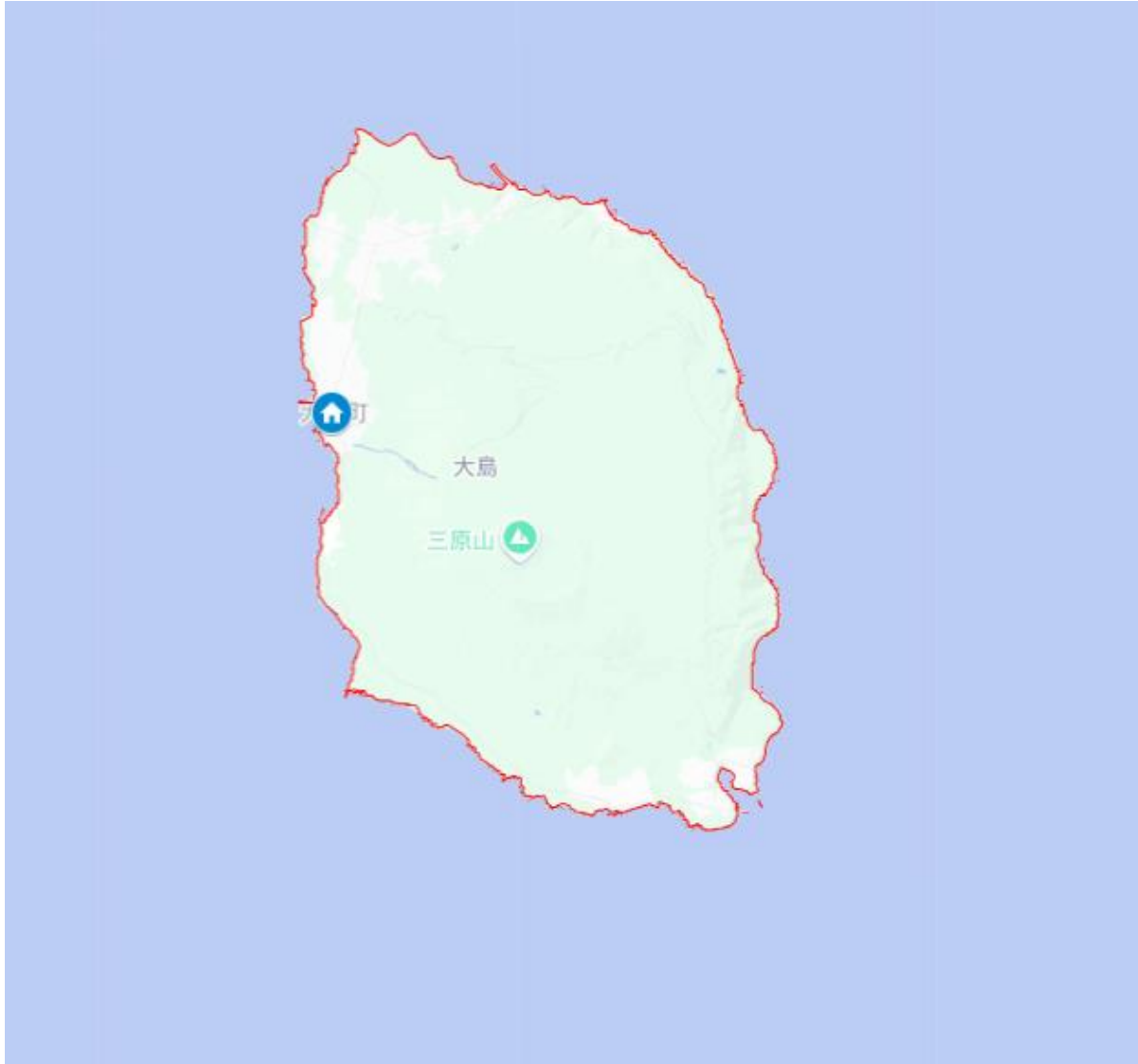
スループット定点測定

単位：Mbps

施設数が3以下のため、箱ひげ図無し

|      | ダウンロード |        |       |        |       | アップロード |       |       |       |      |
|------|--------|--------|-------|--------|-------|--------|-------|-------|-------|------|
|      | 合算     | A社     | B社    | C社     | D社    | 合算     | A社    | B社    | C社    | D社   |
| 最大値  | 154.73 | 100.89 | 50.36 | 154.73 | 35.62 | 24.92  | 24.16 | 24.92 | 22.67 | 3.45 |
| 75%値 | -      | -      | -     | -      | -     | -      | -     | -     | -     | -    |
| 平均値  | 85.40  | 100.89 | 50.36 | 154.73 | 35.62 | 18.80  | 24.16 | 24.92 | 22.67 | 3.45 |
| 中央値  | 75.63  | 100.89 | 50.36 | 154.73 | 35.62 | 23.42  | 24.16 | 24.92 | 22.67 | 3.45 |
| 25%値 | -      | -      | -     | -      | -     | -      | -     | -     | -     | -    |
| 最小値  | 35.62  | 100.89 | 50.36 | 154.73 | 35.62 | 3.45   | 24.16 | 24.92 | 22.67 | 3.45 |

## 4.54 島しょ(大島町) 測定施設一覧



| No | 分類             | 施設名   |
|----|----------------|-------|
| 1  | 都庁及び62区市町村の本庁舎 | 大島町役場 |

出典 : © 2025 Google

|   |                |   |                     |
|---|----------------|---|---------------------|
|  | 都庁及び62区市町村の本庁舎 |  | 東京都災害拠点病院           |
|  | 駅及び羽田空港        |  | 避難場所となる公園           |
|  | 都立一時滞在施設       |  | 多摩地区出張所及び式根島支所、母島支所 |

#### 4.54 島しょ(大島町) 測定結果(平均値)

|    |   |
|----|---|
| 表示 | 5G(m) : ミリ波<br>5G(s) : Sub6<br>5G(T) : 転用<br>4G : LTE |
|----|---|

(速度単位 : Mbps)

| No | 分類             | 施設名   | ダウンロード |       |       |    |        |    |       |    | アップロード |       |       |    |       |    |      |    |
|----|----------------|-------|--------|-------|-------|----|--------|----|-------|----|--------|-------|-------|----|-------|----|------|----|
|    |                |       | A社     |       | B社    |    | C社     |    | D社    |    | A社     |       | B社    |    | C社    |    | D社   |    |
|    |                |       | 速度     | 表示    | 速度    | 表示 | 速度     | 表示 | 速度    | 表示 | 速度     | 表示    | 速度    | 表示 | 速度    | 表示 | 速度   | 表示 |
| 1  | 都庁及び62区市町村の本庁舎 | 大島町役場 | 100.89 | 5G(s) | 50.36 | 4G | 154.73 | 4G | 35.62 | 4G | 24.16  | 5G(s) | 24.92 | 4G | 22.67 | 4G | 3.45 | 4G |

## 4.55 島しょ(利島村)

### まとめ(4社合算)

<調査対象地域>

東京都利島村重点整備エリア

<調査期間>

11月4日 ~ 11月4日

ダウンロード通信速度 平均106.98Mbps、アップロード通信速度 平均14.81Mbps

高周波数5G接続率は、0.0% (0/1箇所)

ミリ波接続：0ポイント

低スループット：0ポイント

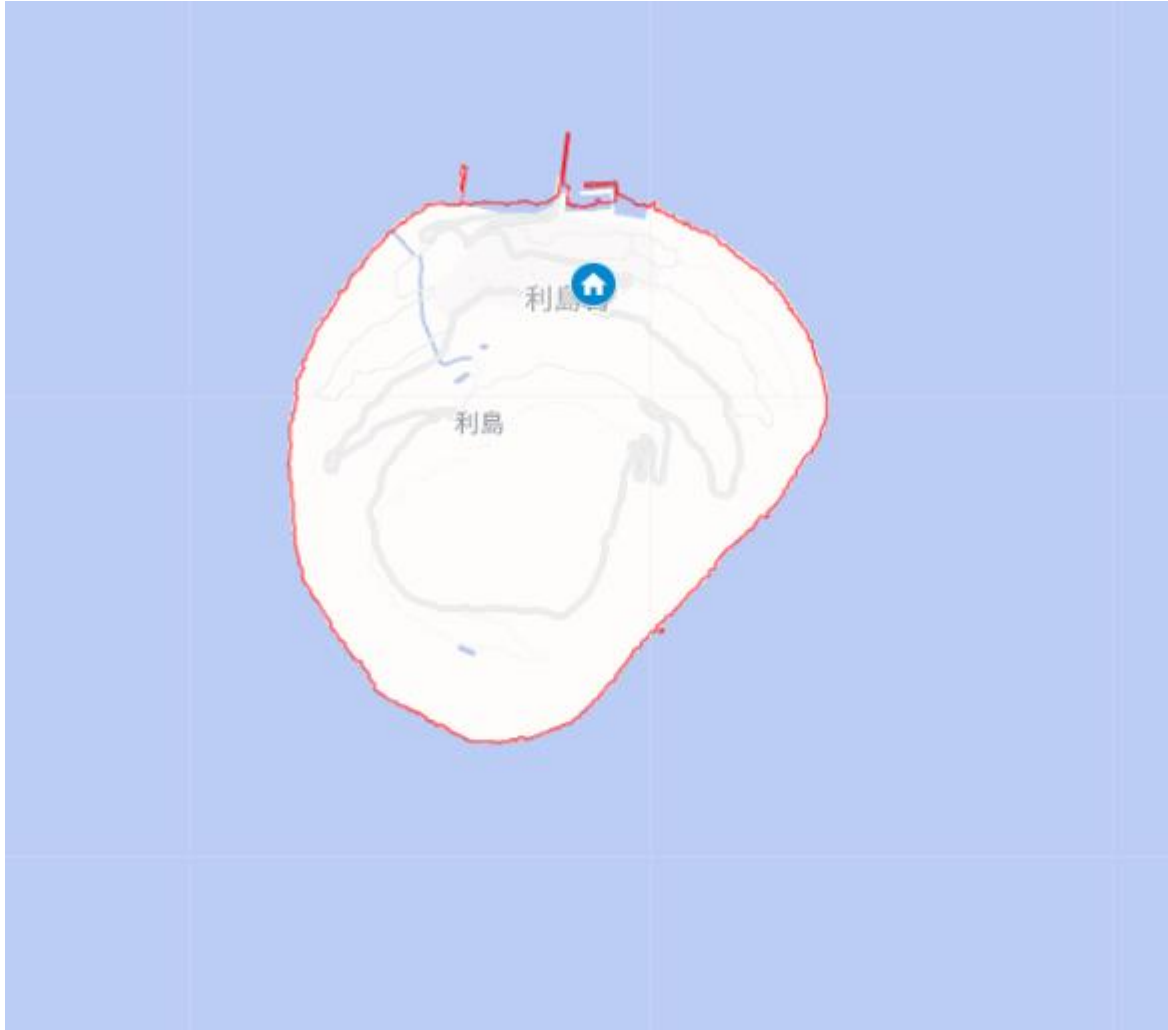
スループット定点測定

単位：Mbps

施設数が3以下のため、箱ひげ図無し

|      | ダウンロード |        |       |       |       | アップロード |      |       |      |       |
|------|--------|--------|-------|-------|-------|--------|------|-------|------|-------|
|      | 合算     | A社     | B社    | C社    | D社    | 合算     | A社   | B社    | C社   | D社    |
| 最大値  | 206.05 | 206.05 | 53.01 | 95.56 | 73.29 | 23.94  | 6.45 | 21.05 | 7.80 | 23.94 |
| 75%値 | -      | -      | -     | -     | -     | -      | -    | -     | -    | -     |
| 平均値  | 106.98 | 206.05 | 53.01 | 95.56 | 73.29 | 14.81  | 6.45 | 21.05 | 7.80 | 23.94 |
| 中央値  | 84.43  | 206.05 | 53.01 | 95.56 | 73.29 | 14.43  | 6.45 | 21.05 | 7.80 | 23.94 |
| 25%値 | -      | -      | -     | -     | -     | -      | -    | -     | -    | -     |
| 最小値  | 53.01  | 206.05 | 53.01 | 95.56 | 73.29 | 6.45   | 6.45 | 21.05 | 7.80 | 23.94 |

## 4.55 島しょ(利島村) 測定施設一覧



| No | 分類             | 施設名   |
|----|----------------|-------|
| 1  | 都庁及び62区市町村の本庁舎 | 利島村役場 |

出典 : © 2025 Google

|   |                |   |                     |
|---|----------------|---|---------------------|
|  | 都庁及び62区市町村の本庁舎 |  | 東京都災害拠点病院           |
|  | 駅及び羽田空港        |  | 避難場所となる公園           |
|  | 都立一時滞在施設       |  | 多摩地区出張所及び式根島支所、母島支所 |

## 4.55 島しょ(利島村) 測定結果(平均値)

|    |   |
|----|---|
| 表示 | 5G(m) : ミリ波<br>5G(s) : Sub6<br>5G(T) : 転用<br>4G : LTE |
|----|---|

(速度単位 : Mbps)

| No | 分類             | 施設名   | ダウンロード |    |       |    |       |    |       |    | アップロード |    |       |    |      |    |       |    |
|----|----------------|-------|--------|----|-------|----|-------|----|-------|----|--------|----|-------|----|------|----|-------|----|
|    |                |       | A社     |    | B社    |    | C社    |    | D社    |    | A社     |    | B社    |    | C社   |    | D社    |    |
|    |                |       | 速度     | 表示 | 速度    | 表示 | 速度    | 表示 | 速度    | 表示 | 速度     | 表示 | 速度    | 表示 | 速度   | 表示 | 速度    | 表示 |
| 1  | 都庁及び62区市町村の本庁舎 | 利島村役場 | 206.05 | 4G | 53.01 | 4G | 95.56 | 4G | 73.29 | 4G | 6.45   | 4G | 21.05 | 4G | 7.80 | 4G | 23.94 | 4G |

## 4.56 島しょ(新島村)

### まとめ(4社合算)

<調査対象地域>

東京都新島村重点整備エリア

<調査期間>

11月5日 ~ 11月5日

ダウンロード通信速度 平均47.11Mbps、アップロード通信速度 平均17.96Mbps

高周波数5G接続率は、0.0% (0/2箇所)

ミリ波接続：0ポイント

低スループット：0ポイント

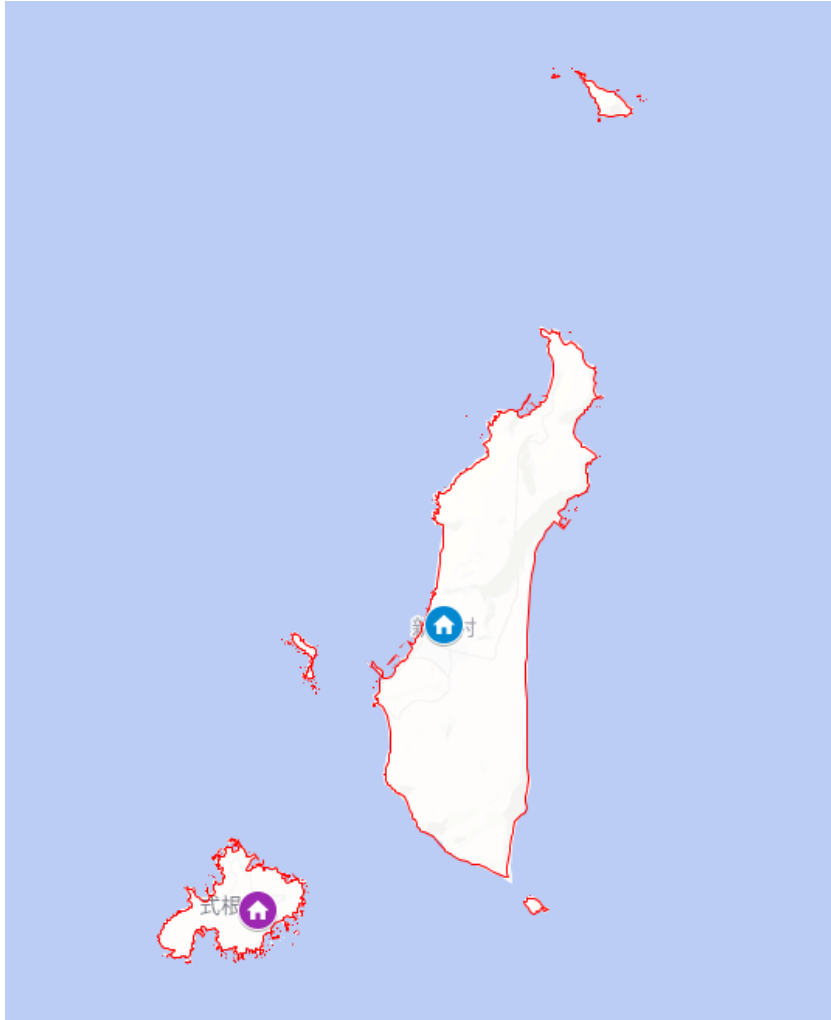
スループット定点測定

単位：Mbps

施設数が3以下のため、箱ひげ図無し

|      | ダウンロード |       |       |       |       | アップロード |       |       |       |      |
|------|--------|-------|-------|-------|-------|--------|-------|-------|-------|------|
|      | 合算     | A社    | B社    | C社    | D社    | 合算     | A社    | B社    | C社    | D社   |
| 最大値  | 88.65  | 32.74 | 73.13 | 88.65 | 21.81 | 44.73  | 17.51 | 25.46 | 44.73 | 8.60 |
| 75%値 | -      | -     | -     | -     | -     | -      | -     | -     | -     | -    |
| 平均値  | 47.11  | 31.40 | 51.58 | 84.61 | 20.86 | 17.96  | 13.66 | 20.92 | 31.54 | 5.73 |
| 中央値  | 31.4   | 31.40 | 51.58 | 84.61 | 20.86 | 16.95  | 13.66 | 20.92 | 31.54 | 5.73 |
| 25%値 | -      | -     | -     | -     | -     | -      | -     | -     | -     | -    |
| 最小値  | 19.91  | 30.06 | 30.03 | 80.56 | 19.91 | 2.86   | 9.81  | 16.38 | 18.35 | 2.86 |

## 4.56 島しょ(新島村) 測定施設一覧



出典 : © 2025 Google

| No | 分類                  | 施設名   |
|----|---------------------|-------|
| 1  | 都庁及び62区市町村の本庁舎      | 新島村役場 |
| 2  | 多摩地区出張所及び式根島支所、母島支所 | 式根島支所 |

|   |                |   |                     |
|---|----------------|---|---------------------|
|  | 都庁及び62区市町村の本庁舎 |  | 東京都災害拠点病院           |
|  | 駅及び羽田空港        |  | 避難場所となる公園           |
|  | 都立一時滞在施設       |  | 多摩地区出張所及び式根島支所、母島支所 |

## 4.56 島しょ(新島村) 測定結果(平均値)

|    |   |
|----|---|
| 表示 | 5G(m) : ミリ波<br>5G(s) : Sub6<br>5G(T) : 転用<br>4G : LTE |
|----|---|

(速度単位 : Mbps)

| No | 分類                  | 施設名   | ダウンロード |    |       |    |       |    |       |    | アップロード |    |       |    |       |    |      |    |
|----|---------------------|-------|--------|----|-------|----|-------|----|-------|----|--------|----|-------|----|-------|----|------|----|
|    |                     |       | A社     |    | B社    |    | C社    |    | D社    |    | A社     |    | B社    |    | C社    |    | D社   |    |
|    |                     |       | 速度     | 表示 | 速度    | 表示 | 速度    | 表示 | 速度    | 表示 | 速度     | 表示 | 速度    | 表示 | 速度    | 表示 | 速度   | 表示 |
| 1  | 都庁及び62区市町村の本庁舎      | 新島村役場 | 32.74  | 4G | 73.13 | 4G | 80.56 | 4G | 21.81 | 4G | 17.51  | 4G | 25.46 | 4G | 44.73 | 4G | 2.86 | 4G |
| 2  | 多摩地区出張所及び式根島支所、母島支所 | 式根島支所 | 30.06  | 4G | 30.03 | 4G | 88.65 | 4G | 19.91 | 4G | 9.81   | 4G | 16.38 | 4G | 18.35 | 4G | 8.60 | 4G |

## 4.57 島しょ(神津島村)

### まとめ(4社合算)

<調査対象地域>

東京都神津島村重点整備エリア

<調査期間>

11月6日 ~ 11月6日

ダウンロード通信速度 平均60.14Mbps、アップロード通信速度 平均9.00Mbps

高周波数5G接続率は、0.0% (0/1箇所)

ミリ波接続：0ポイント

低スループット：0ポイント

スループット定点測定

単位：Mbps

施設数が3以下のため、箱ひげ図無し

|      | ダウンロード |       |       |       |       | アップロード |      |       |       |      |
|------|--------|-------|-------|-------|-------|--------|------|-------|-------|------|
|      | 合算     | A社    | B社    | C社    | D社    | 合算     | A社   | B社    | C社    | D社   |
| 最大値  | 95.49  | 21.88 | 53.59 | 95.49 | 69.60 | 16.96  | 3.31 | 16.96 | 13.31 | 2.43 |
| 75%値 | -      | -     | -     | -     | -     | -      | -    | -     | -     | -    |
| 平均値  | 60.14  | 21.88 | 53.59 | 95.49 | 69.60 | 9.00   | 3.31 | 16.96 | 13.31 | 2.43 |
| 中央値  | 61.60  | 21.88 | 53.59 | 95.49 | 69.60 | 8.31   | 3.31 | 16.96 | 13.31 | 2.43 |
| 25%値 | -      | -     | -     | -     | -     | -      | -    | -     | -     | -    |
| 最小値  | 21.88  | 21.88 | 53.59 | 95.49 | 69.60 | 2.43   | 3.31 | 16.96 | 13.31 | 2.43 |

## 4.57 島しょ(神津島村) 測定施設一覧



| No | 分類             | 施設名    |
|----|----------------|--------|
| 1  | 都庁及び62区市町村の本庁舎 | 神津島村役場 |

出典 : © 2025 Google

|   |                |   |                     |
|---|----------------|---|---------------------|
|  | 都庁及び62区市町村の本庁舎 |  | 東京都災害拠点病院           |
|  | 駅及び羽田空港        |  | 避難場所となる公園           |
|  | 都立一時滞在施設       |  | 多摩地区出張所及び式根島支所、母島支所 |

#### 4.57 島しょ(神津島村) 測定結果(平均値)

|    |   |
|----|---|
| 表示 | 5G(m) : ミリ波<br>5G(s) : Sub6<br>5G(T) : 転用<br>4G : LTE |
|----|---|

(速度単位 : Mbps)

| No | 分類             | 施設名    | ダウンロード |    |       |    |       |    |       |    | アップロード |    |       |    |       |    |      |    |
|----|----------------|--------|--------|----|-------|----|-------|----|-------|----|--------|----|-------|----|-------|----|------|----|
|    |                |        | A社     |    | B社    |    | C社    |    | D社    |    | A社     |    | B社    |    | C社    |    | D社   |    |
|    |                |        | 速度     | 表示 | 速度    | 表示 | 速度    | 表示 | 速度    | 表示 | 速度     | 表示 | 速度    | 表示 | 速度    | 表示 | 速度   | 表示 |
| 1  | 都庁及び62区市町村の本庁舎 | 神津島村役場 | 21.88  | 4G | 53.59 | 4G | 95.49 | 4G | 69.60 | 4G | 3.31   | 4G | 16.96 | 4G | 13.31 | 4G | 2.43 | 4G |

## 4.58 島しょ(三宅村)

### まとめ(4社合算)

<調査対象地域>

東京都三宅村重点整備エリア

<調査期間>

11月28日 ~ 11月28日

ダウンロード通信速度 平均46.52Mbps、アップロード通信速度 平均9.37Mbps

高周波数5G接続率は、0.0% (0/1箇所)

ミリ波接続：0ポイント

低スループット：0ポイント

スループット定点測定

単位：Mbps

施設数が3以下のため、箱ひげ図無し

|      | ダウンロード |       |       |       |       | アップロード |      |       |       |      |
|------|--------|-------|-------|-------|-------|--------|------|-------|-------|------|
|      | 合算     | A社    | B社    | C社    | D社    | 合算     | A社   | B社    | C社    | D社   |
| 最大値  | 67.59  | 16.78 | 62.86 | 67.59 | 38.86 | 14.76  | 6.59 | 14.76 | 13.19 | 2.93 |
| 75%値 | -      | -     | -     | -     | -     | -      | -    | -     | -     | -    |
| 平均値  | 46.52  | 16.78 | 62.86 | 67.59 | 38.86 | 9.37   | 6.59 | 14.76 | 13.19 | 2.93 |
| 中央値  | 50.86  | 16.78 | 62.86 | 67.59 | 38.86 | 9.89   | 6.59 | 14.76 | 13.19 | 2.93 |
| 25%値 | -      | -     | -     | -     | -     | -      | -    | -     | -     | -    |
| 最小値  | 16.78  | 16.78 | 62.86 | 67.59 | 38.86 | 2.93   | 6.59 | 14.76 | 13.19 | 2.93 |

## 4.58 島しょ(三宅村) 測定施設一覧



| No | 分類             | 施設名         |
|----|----------------|-------------|
| 1  | 都庁及び62区市町村の本庁舎 | 三宅村役場（臨時庁舎） |

出典：© 2025 Google

|   |                |   |                     |
|---|----------------|---|---------------------|
|  | 都庁及び62区市町村の本庁舎 |  | 東京都災害拠点病院           |
|  | 駅及び羽田空港        |  | 避難場所となる公園           |
|  | 都立一時滞在施設       |  | 多摩地区出張所及び式根島支所、母島支所 |

#### 4.58 島しょ(三宅村) 測定結果(平均値)

|    |   |
|----|---|
| 表示 | 5G(m) : ミリ波<br>5G(s) : Sub6<br>5G(T) : 転用<br>4G : LTE |
|----|---|

(速度単位 : Mbps)

| No | 分類             | 施設名          | ダウンロード |    |       |    |       |    |       |    | アップロード |    |       |    |       |    |      |    |
|----|----------------|--------------|--------|----|-------|----|-------|----|-------|----|--------|----|-------|----|-------|----|------|----|
|    |                |              | A社     |    | B社    |    | C社    |    | D社    |    | A社     |    | B社    |    | C社    |    | D社   |    |
|    |                |              | 速度     | 表示 | 速度    | 表示 | 速度    | 表示 | 速度    | 表示 | 速度     | 表示 | 速度    | 表示 | 速度    | 表示 | 速度   | 表示 |
| 1  | 都庁及び62区市町村の本庁舎 | 三宅村役場 (臨時庁舎) | 16.78  | 4G | 62.86 | 4G | 67.59 | 4G | 38.86 | 4G | 6.59   | 4G | 14.76 | 4G | 13.19 | 4G | 2.93 | 4G |

## 4.59 島しょ(御蔵島村)

### まとめ(4社合算)

<調査対象地域>

東京都御蔵島村重点整備エリア

<調査期間>

10月24日 ~ 10月24日

ダウンロード通信速度 平均113.13Mbps、アップロード通信速度 平均20.88Mbps

高周波数5G接続率は、100.0% (1/1箇所)

ミリ波接続：0ポイント

低スループット：0ポイント

スループット定点測定

単位：Mbps

施設数が3以下のため、箱ひげ図無し

|      | ダウンロード |        |       |       |       | アップロード |       |       |       |       |
|------|--------|--------|-------|-------|-------|--------|-------|-------|-------|-------|
|      | 合算     | A社     | B社    | C社    | D社    | 合算     | A社    | B社    | C社    | D社    |
| 最大値  | 307.25 | 307.25 | 28.14 | 88.80 | 28.31 | 29.70  | 15.29 | 21.77 | 16.76 | 29.70 |
| 75%値 | -      | -      | -     | -     | -     | -      | -     | -     | -     | -     |
| 平均値  | 113.13 | 307.25 | 28.14 | 88.80 | 28.31 | 20.88  | 15.29 | 21.77 | 16.76 | 29.70 |
| 中央値  | 58.56  | 307.25 | 28.14 | 88.80 | 28.31 | 19.27  | 15.29 | 21.77 | 16.76 | 29.70 |
| 25%値 | -      | -      | -     | -     | -     | -      | -     | -     | -     | -     |
| 最小値  | 28.14  | 307.25 | 28.14 | 88.80 | 28.31 | 15.29  | 15.29 | 21.77 | 16.76 | 29.70 |

## 4.59 島しょ(御蔵島村) 測定施設一覧



| No | 分類             | 施設名    |
|----|----------------|--------|
| 1  | 都庁及び62区市町村の本庁舎 | 御蔵島村役場 |

出典 : © 2025 Google

|   |                |   |                     |
|---|----------------|---|---------------------|
|  | 都庁及び62区市町村の本庁舎 |  | 東京都災害拠点病院           |
|  | 駅及び羽田空港        |  | 避難場所となる公園           |
|  | 都立一時滞在施設       |  | 多摩地区出張所及び式根島支所、母島支所 |

#### 4.59 島しょ(御蔵島村) 測定結果(平均値)

|    |   |
|----|---|
| 表示 | 5G(m) : ミリ波<br>5G(s) : Sub6<br>5G(T) : 転用<br>4G : LTE |
|----|---|

(速度単位 : Mbps)

| No | 分類             | 施設名    | ダウンロード |       |       |    |      |    |       |    | アップロード |       |       |    |       |    |      |    |
|----|----------------|--------|--------|-------|-------|----|------|----|-------|----|--------|-------|-------|----|-------|----|------|----|
|    |                |        | A社     |       | B社    |    | C社   |    | D社    |    | A社     |       | B社    |    | C社    |    | D社   |    |
|    |                |        | 速度     | 表示    | 速度    | 表示 | 速度   | 表示 | 速度    | 表示 | 速度     | 表示    | 速度    | 表示 | 速度    | 表示 | 速度   | 表示 |
| 1  | 都庁及び62区市町村の本庁舎 | 御蔵島村役場 | 307.25 | 5G(s) | 28.14 | 4G | 88.8 | 4G | 28.31 | 4G | 15.29  | 5G(s) | 21.77 | 4G | 16.76 | 4G | 29.7 | 4G |

## 4.60 島しょ(八丈町)

### まとめ(4社合算)

<調査対象地域>

東京都八丈町重点整備エリア

<調査期間>

10月24日 ~ 10月24日

ダウンロード通信速度 平均32.44Mbps、アップロード通信速度 平均4.96Mbps

高周波数5G接続率は、0.0% (0/1箇所)

ミリ波接続：0ポイント

低スループット：0ポイント

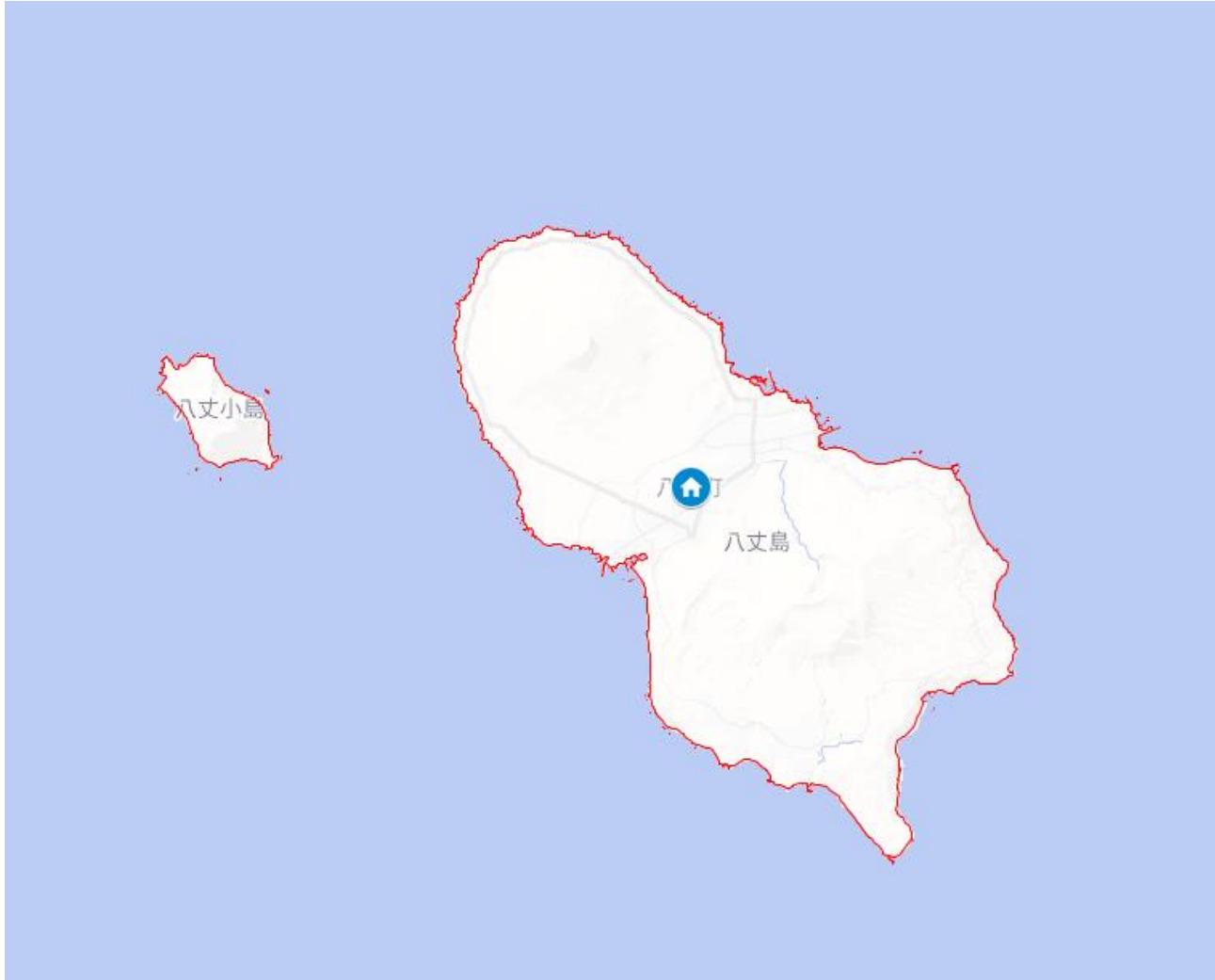
スループット定点測定

単位：Mbps

施設数が3以下のため、箱ひげ図無し

|      | ダウンロード |       |       |       |       | アップロード |      |      |      |      |
|------|--------|-------|-------|-------|-------|--------|------|------|------|------|
|      | 合算     | A社    | B社    | C社    | D社    | 合算     | A社   | B社   | C社   | D社   |
| 最大値  | 66.93  | 14.98 | 27.69 | 66.93 | 20.14 | 7.94   | 2.49 | 4.66 | 7.94 | 4.75 |
| 75%値 | -      | -     | -     | -     | -     | -      | -    | -    | -    | -    |
| 平均値  | 32.44  | 14.98 | 27.69 | 66.93 | 20.14 | 4.96   | 2.49 | 4.66 | 7.94 | 4.75 |
| 中央値  | 23.92  | 14.98 | 27.69 | 66.93 | 20.14 | 4.71   | 2.49 | 4.66 | 7.94 | 4.75 |
| 25%値 | -      | -     | -     | -     | -     | -      | -    | -    | -    | -    |
| 最小値  | 14.98  | 14.98 | 27.69 | 66.93 | 20.14 | 2.49   | 2.49 | 4.66 | 7.94 | 4.75 |

## 4.60 島しょ(八丈町) 測定施設一覧



| No | 分類             | 施設名   |
|----|----------------|-------|
| 1  | 都庁及び62区市町村の本庁舎 | 八丈町役場 |

出典 : © 2025 Google

|   |                |   |                     |
|---|----------------|---|---------------------|
|  | 都庁及び62区市町村の本庁舎 |  | 東京都災害拠点病院           |
|  | 駅及び羽田空港        |  | 避難場所となる公園           |
|  | 都立一時滞在施設       |  | 多摩地区出張所及び式根島支所、母島支所 |

#### 4.60 島しょ(八丈町) 測定結果(平均値)

|    |   |
|----|---|
| 表示 | 5G(m) : ミリ波<br>5G(s) : Sub6<br>5G(T) : 転用<br>4G : LTE |
|----|---|

(速度単位 : Mbps)

| No | 分類             | 施設名   | ダウンロード |    |       |    |       |    |       |    | アップロード |    |      |    |      |    |      |    |
|----|----------------|-------|--------|----|-------|----|-------|----|-------|----|--------|----|------|----|------|----|------|----|
|    |                |       | A社     |    | B社    |    | C社    |    | D社    |    | A社     |    | B社   |    | C社   |    | D社   |    |
|    |                |       | 速度     | 表示 | 速度    | 表示 | 速度    | 表示 | 速度    | 表示 | 速度     | 表示 | 速度   | 表示 | 速度   | 表示 | 速度   | 表示 |
| 1  | 都庁及び62区市町村の本庁舎 | 八丈町役場 | 14.98  | 4G | 27.69 | 4G | 66.93 | 4G | 20.14 | 4G | 2.49   | 4G | 4.66 | 4G | 7.94 | 4G | 4.75 | 4G |

## 4.61 島しょ(青ヶ島村)

### まとめ(4社合算)

<調査対象地域>

東京都青ヶ島村重点整備エリア

<調査期間>

10月27日 ~ 10月27日

ダウンロード通信速度 平均40.09Mbps、アップロード通信速度 平均5.39Mbps

高周波数5G接続率は、0.0% (0/1箇所)

ミリ波接続：0ポイント

低スループット：0ポイント

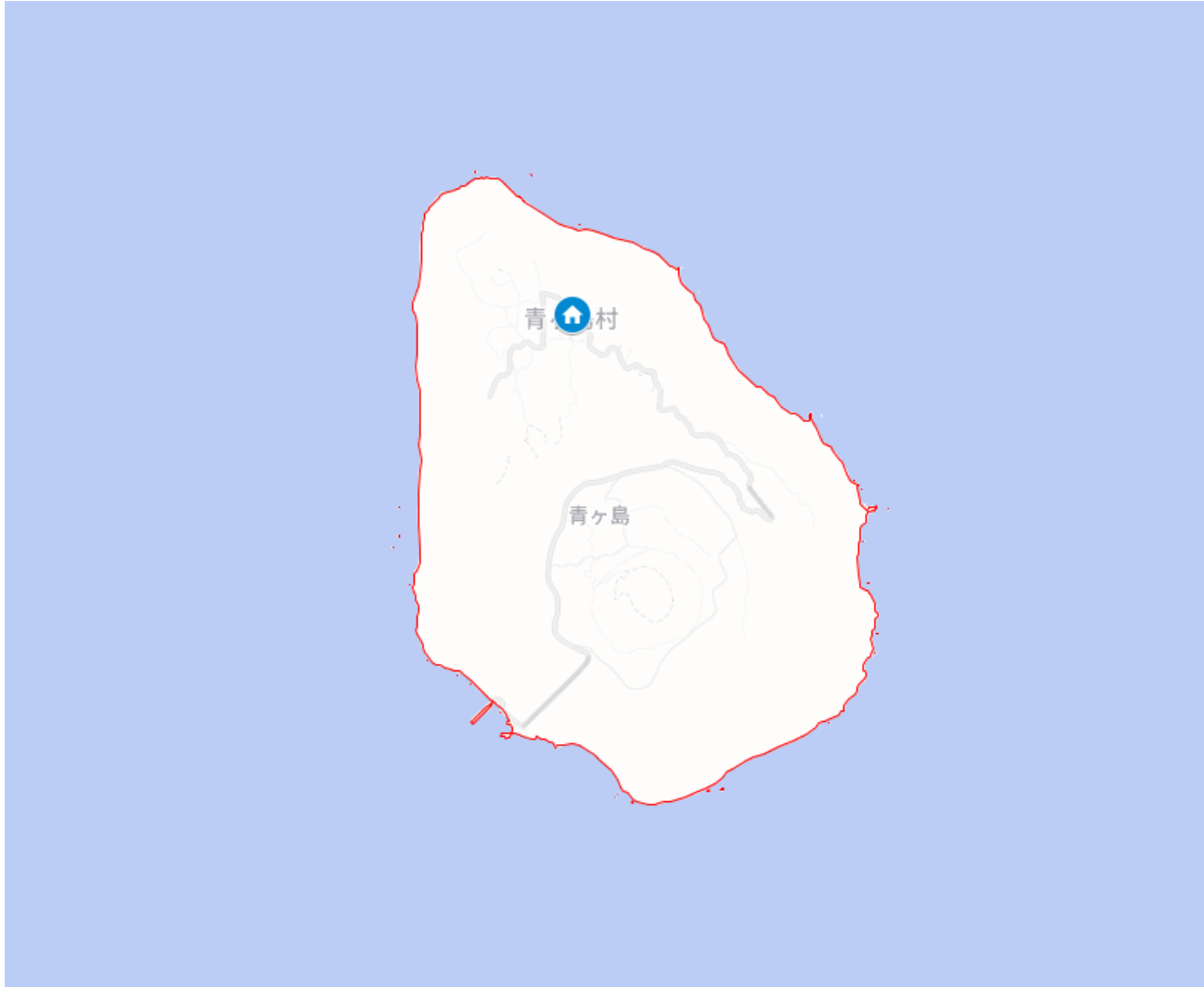
スループット定点測定

単位：Mbps

施設数が3以下のため、箱ひげ図無し

|      | ダウンロード |       |       |       |       | アップロード |      |      |      |      |
|------|--------|-------|-------|-------|-------|--------|------|------|------|------|
|      | 合算     | A社    | B社    | C社    | D社    | 合算     | A社   | B社   | C社   | D社   |
| 最大値  | 74.37  | 56.06 | 14.54 | 74.37 | 15.37 | 6.35   | 5.22 | 6.35 | 6.25 | 3.74 |
| 75%値 | -      | -     | -     | -     | -     | -      | -    | -    | -    | -    |
| 平均値  | 40.09  | 56.06 | 14.54 | 74.37 | 15.37 | 5.39   | 5.22 | 6.35 | 6.25 | 3.74 |
| 中央値  | 35.72  | 56.06 | 14.54 | 74.37 | 15.37 | 5.74   | 5.22 | 6.35 | 6.25 | 3.74 |
| 25%値 | -      | -     | -     | -     | -     | -      | -    | -    | -    | -    |
| 最小値  | 14.54  | 56.06 | 14.54 | 74.37 | 15.37 | 3.74   | 5.22 | 6.35 | 6.25 | 3.74 |

## 4.61 島しょ(青ヶ島村) 測定施設一覧



| No | 分類             | 施設名    |
|----|----------------|--------|
| 1  | 都庁及び62区市町村の本庁舎 | 青ヶ島村役場 |

出典 : © 2025 Google

|   |                |   |                     |
|---|----------------|---|---------------------|
|  | 都庁及び62区市町村の本庁舎 |  | 東京都災害拠点病院           |
|  | 駅及び羽田空港        |  | 避難場所となる公園           |
|  | 都立一時滞在施設       |  | 多摩地区出張所及び式根島支所、母島支所 |

#### 4.61 島しょ(青ヶ島村) 測定結果(平均値)

|    |   |
|----|---|
| 表示 | 5G(m) : ミリ波<br>5G(s) : Sub6<br>5G(T) : 転用<br>4G : LTE |
|----|---|

(速度単位 : Mbps)

| No | 分類             | 施設名    | ダウンロード |    |       |    |       |    |       |    | アップロード |    |      |    |      |    |      |    |
|----|----------------|--------|--------|----|-------|----|-------|----|-------|----|--------|----|------|----|------|----|------|----|
|    |                |        | A社     |    | B社    |    | C社    |    | D社    |    | A社     |    | B社   |    | C社   |    | D社   |    |
|    |                |        | 速度     | 表示 | 速度    | 表示 | 速度    | 表示 | 速度    | 表示 | 速度     | 表示 | 速度   | 表示 | 速度   | 表示 | 速度   | 表示 |
| 1  | 都庁及び62区市町村の本庁舎 | 青ヶ島村役場 | 56.06  | 4G | 14.54 | 4G | 74.37 | 4G | 15.37 | 4G | 5.22   | 4G | 6.35 | 4G | 6.25 | 4G | 3.74 | 4G |

## 4.62 島しょ(小笠原村)

### まとめ(4社合算)

<調査対象地域>

東京都小笠原村重点整備エリア

<調査期間>

10月27日 ~ 10月28日

ダウンロード通信速度 平均75.01Mbps、アップロード通信速度 平均16.52Mbps

高周波数5G接続率は、0.0% (0/2箇所)

ミリ波接続：0ポイント

低スループット：0ポイント

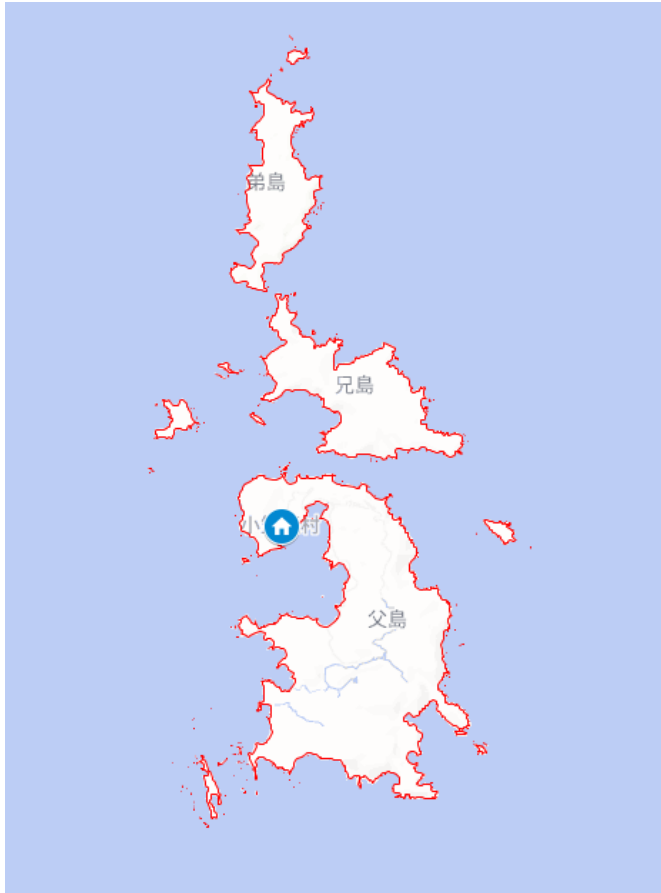
スループット定点測定

単位：Mbps

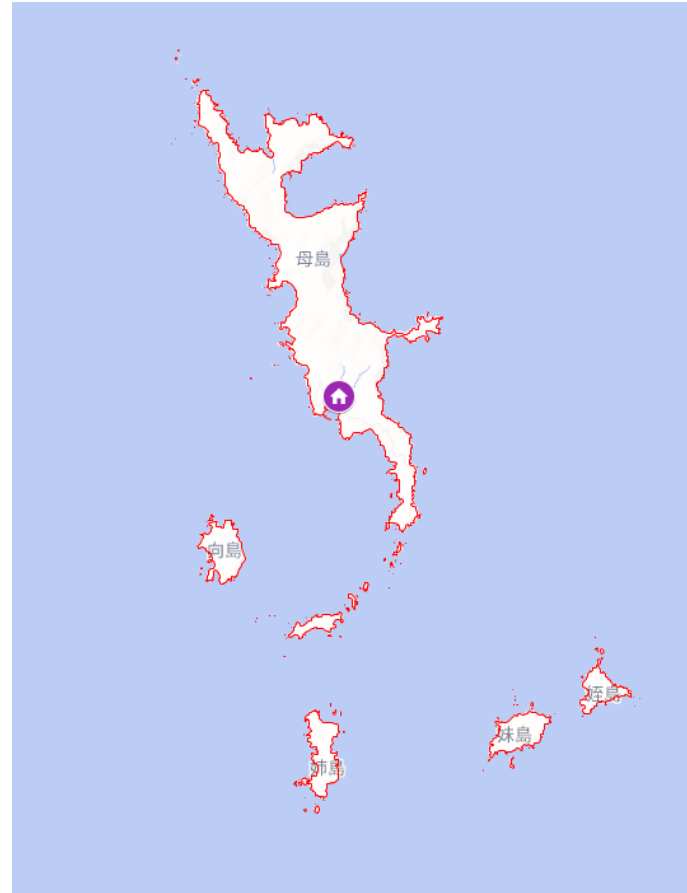
施設数が3以下のため、箱ひげ図無し

|      | ダウンロード |       |        |        |       | アップロード |      |       |       |       |
|------|--------|-------|--------|--------|-------|--------|------|-------|-------|-------|
|      | 合算     | A社    | B社     | C社     | D社    | 合算     | A社   | B社    | C社    | D社    |
| 最大値  | 148.09 | 23.46 | 138.34 | 148.09 | 73.75 | 28.77  | 6.31 | 24.73 | 28.77 | 26.74 |
| 75%値 | -      | -     | -      | -      | -     | -      | -    | -     | -     | -     |
| 平均値  | 75.01  | 20.39 | 104.95 | 115.02 | 59.67 | 16.52  | 4.13 | 22.61 | 24.99 | 14.35 |
| 中央値  | 72.66  | 20.39 | 104.95 | 115.02 | 59.67 | 20.84  | 4.13 | 22.61 | 24.99 | 14.35 |
| 25%値 | -      | -     | -      | -      | -     | -      | -    | -     | -     | -     |
| 最小値  | 17.32  | 17.32 | 71.56  | 81.95  | 45.59 | 1.95   | 1.95 | 20.48 | 21.20 | 1.96  |

## 4.62 島しょ(小笠原村) 測定施設一覧



出典 : © 2025 Google



出典 : © 2025 Google

| No | 分類                  | 施設名    |
|----|---------------------|--------|
| 1  | 都庁及び62区市町村の本庁舎      | 小笠原村役場 |
| 2  | 多摩地区出張所及び式根島支所、母島支所 | 母島支所   |

|   |                |   |                     |
|---|----------------|---|---------------------|
|  | 都庁及び62区市町村の本庁舎 |  | 東京都災害拠点病院           |
|  | 駅及び羽田空港        |  | 避難場所となる公園           |
|  | 都立一時滞在施設       |  | 多摩地区出張所及び式根島支所、母島支所 |

#### 4.62 島しょ(小笠原村) 測定結果(平均値)

|    |   |
|----|---|
| 表示 | 5G(m) : ミリ波<br>5G(s) : Sub6<br>5G(T) : 転用<br>4G : LTE |
|----|---|

(速度単位 : Mbps)

| No | 分類                  | 施設名    | ダウンロード |    |        |    |        |    |       |    | アップロード |    |       |    |       |    |       |    |
|----|---------------------|--------|--------|----|--------|----|--------|----|-------|----|--------|----|-------|----|-------|----|-------|----|
|    |                     |        | A社     |    | B社     |    | C社     |    | D社    |    | A社     |    | B社    |    | C社    |    | D社    |    |
|    |                     |        | 速度     | 表示 | 速度     | 表示 | 速度     | 表示 | 速度    | 表示 | 速度     | 表示 | 速度    | 表示 | 速度    | 表示 | 速度    | 表示 |
| 1  | 都庁及び62区市町村の本庁舎      | 小笠原村役場 | 17.32  | 4G | 138.34 | 4G | 148.09 | 4G | 45.59 | 4G | 6.31   | 4G | 20.48 | 4G | 28.77 | 4G | 1.96  | 4G |
| 2  | 多摩地区出張所及び式根島支所、母島支所 | 母島支所   | 23.46  | 4G | 71.56  | 4G | 81.95  | 4G | 73.75 | 4G | 1.95   | 4G | 24.73 | 4G | 21.20 | 4G | 26.74 | 4G |

## 5. 調査結果 スループット変化測定

## 5.1 スループット変化測定 全体サマリ

単位：Mbps

| No | 施設名          | ダウンロード<br>通信速度<br>(合算・平均) | アップロード<br>通信速度<br>(合算・平均) | 高周波数5G<br>接続箇所数 | 高周波数5G<br>接続率 | 低スループット<br>検知回数 |
|----|--------------|---------------------------|---------------------------|-----------------|---------------|-----------------|
| 1  | 新宿(東口)       | 245.81                    | 92.98                     | 36/44           | 81.8%         | 3/44            |
| 2  | 渋谷(宮益坂口)     | 92.25                     | 28.28                     | 30/44           | 68.1%         | 1/44            |
| 3  | 池袋(東口(北))    | 172.26                    | 36.73                     | 43/44           | 97.7%         | 0/44            |
| 4  | 北千住(西口)      | 153.58                    | 41.52                     | 21/44           | 47.7%         | 0/44            |
| 5  | 東京(丸の内口)     | 584.10                    | 153.67                    | 44/44           | 100.0%        | 0/44            |
| 6  | 品川(港南口)      | 240.59                    | 46.00                     | 36/44           | 81.8%         | 0/44            |
| 7  | 大手町(C12)     | 283.85                    | 37.48                     | 29/44           | 65.9%         | 3/44            |
| 8  | 吉祥寺(北口)      | 132.95                    | 38.13                     | 33/44           | 75.0%         | 2/44            |
| 9  | 国分寺(南口)      | 274.05                    | 46.04                     | 33/44           | 75.0%         | 0/44            |
| 10 | 立川(北口)       | 261.51                    | 35.52                     | 38/44           | 86.3%         | 0/44            |
| 11 | 豊洲(ゆりかもめ1A)  | 309.48                    | 82.95                     | 34/44           | 77.2%         | 0/44            |
| 12 | 赤坂見附(A赤坂3丁目) | 235.77                    | 42.59                     | 40/44           | 90.9%         | 0/44            |
| 13 | 東京国際展示場      | 133.87                    | 24.91                     | 30/44           | 68.1%         | 0/44            |
| 14 | 東京体育館        | 394.94                    | 66.25                     | 24/44           | 54.5%         | 0/44            |

## 5.2 スループット変化測定(新宿 東口)

|    |   |
|----|---|
| 表示 | 5G(m) : ミリ波<br>5G(s) : Sub6<br>5G(T) : 転用<br>4G : LTE |
|----|---|

(速度単位 : Mbps)

| No | 施設名    | 測定時間帯 | ダウンロード |       |        |       |        |       |       |       | アップロード |       |        |       |        |       |       |       |
|----|--------|-------|--------|-------|--------|-------|--------|-------|-------|-------|--------|-------|--------|-------|--------|-------|-------|-------|
|    |        |       | A社     |       | B社     |       | C社     |       | D社    |       | A社     |       | B社     |       | C社     |       | D社    |       |
|    |        |       | 速度     | 表示    | 速度     | 表示    | 速度     | 表示    | 速度    | 表示    | 速度     | 表示    | 速度     | 表示    | 速度     | 表示    | 速度    | 表示    |
| 1  | 新宿(東口) | 8時    | 95.97  | 5G(s) | 493.27 | 5G(T) | 223.23 | 5G(s) | 92.16 | 5G(s) | 27.71  | 5G(s) | 140.58 | 5G(T) | 66.93  | 5G(s) | 10.71 | 5G(s) |
| 2  | 新宿(東口) | 9時    | 155.15 | 5G(s) | 754.81 | 5G(m) | 74.61  | 5G(s) | 26.61 | 5G(s) | 29.11  | 5G(s) | 448.28 | 5G(m) | 82.61  | 5G(s) | 8.70  | 5G(s) |
| 3  | 新宿(東口) | 10時   | 230.12 | 5G(s) | 926.51 | 5G(m) | 95.00  | 5G(s) | 47.26 | 5G(s) | 26.36  | 5G(s) | 254.00 | 5G(m) | 53.45  | 5G(s) | 19.14 | 5G(s) |
| 4  | 新宿(東口) | 11時   | 102.41 | 4G    | 414.19 | 5G(m) | 158.91 | 5G(s) | 28.38 | 5G(s) | 21.13  | 4G    | 157.38 | 5G(m) | 101.12 | 5G(s) | 0.93  | 5G(s) |
| 5  | 新宿(東口) | 12時   | 61.33  | 5G(s) | 40.95  | 4G    | 341.78 | 5G(s) | 10.92 | 5G(s) | 3.90   | 5G(s) | 26.05  | 4G    | 84.06  | 5G(s) | 1.61  | 5G(s) |
| 6  | 新宿(東口) | 13時   | 92.83  | 5G(s) | 789.18 | 5G(m) | 327.19 | 5G(s) | 11.80 | 5G(s) | 0.41   | 5G(s) | 247.37 | 5G(m) | 111.65 | 5G(s) | 0.61  | 5G(s) |
| 7  | 新宿(東口) | 14時   | 86.74  | 5G(s) | 969.30 | 5G(m) | 170.81 | 5G(s) | 6.65  | 5G(s) | 5.78   | 5G(s) | 274.87 | 5G(m) | 119.75 | 5G(s) | 1.72  | 5G(s) |
| 8  | 新宿(東口) | 15時   | 84.60  | 5G(s) | 727.33 | 5G(s) | 336.66 | 5G(s) | 10.43 | 4G    | 16.22  | 5G(s) | 477.75 | 5G(s) | 138.63 | 5G(s) | 10.10 | 4G    |
| 9  | 新宿(東口) | 16時   | 94.17  | 5G(s) | 929.33 | 5G(s) | 339.56 | 5G(s) | 10.50 | 5G(s) | 9.01   | 5G(s) | 461.58 | 5G(s) | 130.10 | 5G(s) | 0.57  | 5G(s) |
| 10 | 新宿(東口) | 17時   | 3.11   | 5G(s) | 816.65 | 4G    | 66.94  | 5G(s) | 0.54  | 4G    | 0.00   | 5G(s) | 228.30 | 4G    | 74.21  | 5G(s) | 0.00  | 4G    |
| 11 | 新宿(東口) | 18時   | 81.38  | 4G    | 429.37 | 5G(s) | 56.00  | 5G(s) | 1.06  | 4G    | 24.14  | 4G    | 144.10 | 5G(s) | 50.17  | 5G(s) | 0.25  | 4G    |

特になし

## 5.2 スループット変化測定(渋谷 宮益坂口)

|    |   |
|----|---|
| 表示 | 5G(m) : ミリ波<br>5G(s) : Sub6<br>5G(T) : 転用<br>4G : LTE |
|----|---|

(速度単位 : Mbps)

| No | 施設名     | 測定時間帯 | ダウンロード |       |        |       |       |       |       |       | アップロード |       |       |       |       |       |       |       |
|----|---------|-------|--------|-------|--------|-------|-------|-------|-------|-------|--------|-------|-------|-------|-------|-------|-------|-------|
|    |         |       | A社     |       | B社     |       | C社    |       | D社    |       | A社     |       | B社    |       | C社    |       | D社    |       |
|    |         |       | 速度     | 表示    | 速度     | 表示    | 速度    | 表示    | 速度    | 表示    | 速度     | 表示    | 速度    | 表示    | 速度    | 表示    | 速度    | 表示    |
| 1  | 渋谷 宮益坂口 | 8時    | 278.18 | 5G(s) | 12.30  | 4G    | 26.19 | 5G(s) | 22.19 | 5G(s) | 58.21  | 5G(s) | 9.61  | 4G    | 30.38 | 5G(s) | 21.28 | 5G(s) |
| 2  | 渋谷 宮益坂口 | 9時    | 190.08 | 5G(s) | 55.35  | 5G(s) | 90.40 | 5G(s) | 36.03 | 5G(s) | 42.67  | 5G(s) | 14.01 | 5G(s) | 50.66 | 5G(s) | 11.38 | 5G(s) |
| 3  | 渋谷 宮益坂口 | 10時   | 330.98 | 5G(s) | 75.67  | 5G(T) | 88.27 | 5G(s) | 65.78 | 5G(s) | 46.40  | 5G(s) | 20.09 | 5G(T) | 56.02 | 5G(s) | 6.67  | 5G(s) |
| 4  | 渋谷 宮益坂口 | 11時   | 280.87 | 5G(s) | 243.77 | 5G(s) | 41.62 | 5G(T) | 92.40 | 5G(s) | 55.55  | 5G(s) | 69.14 | 5G(s) | 70.72 | 5G(T) | 3.00  | 5G(s) |
| 5  | 渋谷 宮益坂口 | 12時   | 52.99  | 5G(s) | 14.93  | 4G    | 24.31 | 5G(s) | 68.49 | 5G(s) | 36.26  | 5G(s) | 7.88  | 4G    | 27.20 | 5G(s) | 20.72 | 5G(s) |
| 6  | 渋谷 宮益坂口 | 13時   | 257.20 | 5G(s) | 34.85  | 4G    | 22.12 | 5G(T) | 20.76 | 5G(s) | 44.27  | 5G(s) | 10.38 | 4G    | 17.71 | 5G(T) | 7.87  | 5G(s) |
| 7  | 渋谷 宮益坂口 | 14時   | 245.22 | 5G(s) | 77.91  | 4G    | 83.16 | 5G(s) | 62.35 | 5G(s) | 27.42  | 5G(s) | 22.24 | 4G    | 64.24 | 5G(s) | 10.47 | 5G(s) |
| 8  | 渋谷 宮益坂口 | 15時   | 47.41  | 4G    | 49.59  | 4G    | 16.07 | 5G(s) | 36.57 | 5G(s) | 24.07  | 4G    | 10.11 | 4G    | 24.86 | 5G(s) | 8.09  | 5G(s) |
| 9  | 渋谷 宮益坂口 | 16時   | 266.84 | 5G(s) | 113.08 | 5G(s) | 77.84 | 5G(T) | 16.45 | 5G(s) | 43.03  | 5G(s) | 22.25 | 5G(s) | 45.05 | 5G(T) | 4.28  | 5G(s) |
| 10 | 渋谷 宮益坂口 | 17時   | 225.45 | 5G(s) | 81.35  | 4G    | 9.79  | 5G(T) | 16.02 | 5G(s) | 30.78  | 5G(s) | 33.92 | 4G    | 18.60 | 5G(T) | 7.75  | 5G(s) |
| 11 | 渋谷 宮益坂口 | 18時   | 190.18 | 5G(s) | 3.77   | 4G    | 9.18  | 5G(T) | 5.25  | 5G(s) | 76.95  | 5G(s) | 5.89  | 4G    | 22.45 | 5G(T) | 3.64  | 5G(s) |

特になし

## 5.2 スループット変化測定(池袋 東口(北))

|    |   |
|----|---|
| 表示 | 5G(m) : ミリ波<br>5G(s) : Sub6<br>5G(T) : 転用<br>4G : LTE |
|----|---|

(速度単位 : Mbps)

| No | 施設名      | 測定時間帯 | ダウンロード |       |        |       |        |       |        |       | アップロード |       |       |       |        |       |       |       |
|----|----------|-------|--------|-------|--------|-------|--------|-------|--------|-------|--------|-------|-------|-------|--------|-------|-------|-------|
|    |          |       | A社     |       | B社     |       | C社     |       | D社     |       | A社     |       | B社    |       | C社     |       | D社    |       |
|    |          |       | 速度     | 表示    | 速度     | 表示    | 速度     | 表示    | 速度     | 表示    | 速度     | 表示    | 速度    | 表示    | 速度     | 表示    | 速度    | 表示    |
| 1  | 池袋 東口(北) | 8時    | 236.68 | 5G(s) | 121.55 | 5G(s) | 248.39 | 5G(T) | 57.45  | 5G(s) | 26.27  | 5G(s) | 64.07 | 5G(s) | 46.01  | 5G(T) | 68.17 | 5G(s) |
| 2  | 池袋 東口(北) | 9時    | 144.09 | 5G(s) | 67.59  | 5G(s) | 355.13 | 5G(s) | 209.32 | 5G(m) | 17.66  | 5G(s) | 59.02 | 5G(s) | 45.02  | 5G(s) | 11.03 | 5G(m) |
| 3  | 池袋 東口(北) | 10時   | 190.93 | 5G(s) | 398.54 | 5G(s) | 279.37 | 5G(s) | 102.96 | 5G(s) | 18.52  | 5G(s) | 67.61 | 5G(s) | 43.78  | 5G(s) | 54.45 | 5G(s) |
| 4  | 池袋 東口(北) | 11時   | 244.18 | 5G(s) | 394.00 | 5G(s) | 112.60 | 5G(s) | 178.06 | 5G(m) | 19.93  | 5G(s) | 58.15 | 5G(s) | 49.96  | 5G(s) | 12.36 | 5G(m) |
| 5  | 池袋 東口(北) | 12時   | 114.81 | 5G(s) | 272.66 | 5G(s) | 215.13 | 5G(s) | 54.02  | 5G(s) | 16.77  | 5G(s) | 44.17 | 5G(s) | 47.55  | 5G(s) | 23.06 | 5G(s) |
| 6  | 池袋 東口(北) | 13時   | 97.89  | 5G(s) | 119.73 | 5G(s) | 123.81 | 5G(s) | 72.97  | 5G(s) | 9.45   | 5G(s) | 20.76 | 5G(s) | 33.57  | 5G(s) | 42.91 | 5G(s) |
| 7  | 池袋 東口(北) | 14時   | 217.05 | 5G(s) | 243.72 | 5G(s) | 806.26 | 5G(m) | 22.38  | 5G(s) | 5.92   | 5G(s) | 39.27 | 5G(s) | 301.03 | 5G(m) | 25.08 | 5G(s) |
| 8  | 池袋 東口(北) | 15時   | 115.26 | 5G(s) | 315.55 | 5G(s) | 157.47 | 5G(s) | 121.40 | 5G(s) | 9.54   | 5G(s) | 47.73 | 5G(s) | 32.84  | 5G(s) | 34.01 | 5G(s) |
| 9  | 池袋 東口(北) | 16時   | 143.31 | 5G(s) | 208.71 | 5G(s) | 130.22 | 5G(s) | 61.55  | 5G(s) | 20.58  | 5G(s) | 32.80 | 5G(s) | 30.38  | 5G(s) | 11.88 | 5G(s) |
| 10 | 池袋 東口(北) | 17時   | 43.27  | 5G(s) | 107.09 | 5G(s) | 61.92  | 5G(s) | 42.34  | 5G(s) | 11.97  | 5G(s) | 5.96  | 5G(s) | 29.85  | 5G(s) | 17.06 | 5G(s) |
| 11 | 池袋 東口(北) | 18時   | 70.70  | 5G(s) | 164.70 | 5G(s) | 89.32  | 5G(s) | 45.26  | 5G(s) | 7.53   | 5G(s) | 14.29 | 5G(s) | 21.49  | 5G(s) | 16.63 | 5G(s) |

特になし

## 5.2 スループット変化測定(北千住 西口)

|    |   |
|----|---|
| 表示 | 5G(m) : ミリ波<br>5G(s) : Sub6<br>5G(T) : 転用<br>4G : LTE |
|----|---|

(速度単位 : Mbps)

| No | 施設名    | 測定時間帯 | ダウンロード |       |        |       |         |       |        |       | アップロード |       |       |       |        |       |        |       |
|----|--------|-------|--------|-------|--------|-------|---------|-------|--------|-------|--------|-------|-------|-------|--------|-------|--------|-------|
|    |        |       | A社     |       | B社     |       | C社      |       | D社     |       | A社     |       | B社    |       | C社     |       | D社     |       |
|    |        |       | 速度     | 表示    | 速度     | 表示    | 速度      | 表示    | 速度     | 表示    | 速度     | 表示    | 速度    | 表示    | 速度     | 表示    | 速度     | 表示    |
| 1  | 北千住 西口 | 8時    | 29.55  | 4G    | 307.92 | 5G(T) | 50.13   | 5G(T) | 66.05  | 5G(s) | 5.79   | 4G    | 19.17 | 5G(T) | 16.26  | 5G(T) | 79.70  | 5G(s) |
| 2  | 北千住 西口 | 9時    | 50.66  | 4G    | 156.27 | 5G(s) | 65.63   | 5G(T) | 80.11  | 5G(s) | 11.17  | 4G    | 13.21 | 5G(s) | 27.73  | 5G(T) | 114.73 | 5G(s) |
| 3  | 北千住 西口 | 10時   | 60.78  | 4G    | 144.36 | 5G(s) | 59.33   | 5G(T) | 155.12 | 5G(s) | 8.51   | 4G    | 11.46 | 5G(s) | 33.11  | 5G(T) | 112.11 | 5G(s) |
| 4  | 北千住 西口 | 11時   | 80.67  | 4G    | 251.35 | 5G(s) | 41.21   | 5G(T) | 114.69 | 5G(s) | 13.32  | 4G    | 12.58 | 5G(s) | 34.89  | 5G(T) | 104.14 | 5G(s) |
| 5  | 北千住 西口 | 12時   | 369.44 | 5G(T) | 151.08 | 5G(s) | 58.74   | 5G(T) | 49.16  | 5G(s) | 54.78  | 5G(T) | 21.00 | 5G(s) | 25.41  | 5G(T) | 74.05  | 5G(s) |
| 6  | 北千住 西口 | 13時   | 42.38  | 4G    | 229.29 | 5G(T) | 47.51   | 5G(T) | 102.58 | 5G(s) | 22.59  | 4G    | 17.48 | 5G(T) | 27.51  | 5G(T) | 98.65  | 5G(s) |
| 7  | 北千住 西口 | 14時   | 39.67  | 4G    | 180.62 | 5G(s) | 63.04   | 5G(T) | 64.47  | 5G(s) | 18.52  | 4G    | 23.44 | 5G(s) | 34.80  | 5G(T) | 100.36 | 5G(s) |
| 8  | 北千住 西口 | 15時   | 600.53 | 5G(s) | 146.77 | 5G(s) | 45.77   | 5G(T) | 106.99 | 5G(s) | 73.53  | 5G(s) | 15.61 | 5G(s) | 19.98  | 5G(T) | 91.33  | 5G(s) |
| 9  | 北千住 西口 | 16時   | 14.79  | 4G    | 209.20 | 5G(s) | 56.03   | 5G(T) | 124.60 | 5G(s) | 5.01   | 4G    | 19.32 | 5G(s) | 20.00  | 5G(T) | 77.80  | 5G(s) |
| 10 | 北千住 西口 | 17時   | 20.36  | 5G(T) | 156.04 | 5G(s) | 1847.57 | 5G(m) | 17.35  | 5G(s) | 25.27  | 5G(T) | 10.46 | 5G(s) | 164.05 | 5G(m) | 48.15  | 5G(s) |
| 11 | 北千住 西口 | 18時   | 6.48   | 4G    | 228.78 | 5G(T) | 38.23   | 5G(T) | 26.33  | 5G(s) | 11.23  | 4G    | 17.28 | 5G(T) | 24.08  | 5G(T) | 67.12  | 5G(s) |

特になし

## 5.2 スループット変化測定(東京 丸の内口)

|    |   |
|----|---|
| 表示 | 5G(m) : ミリ波<br>5G(s) : Sub6<br>5G(T) : 転用<br>4G : LTE |
|----|---|

(速度単位 : Mbps)

| No | 施設名     | 測定時間帯 | ダウンロード |       |        |       |         |       |        |       | アップロード |       |        |       |        |       |       |       |
|----|---------|-------|--------|-------|--------|-------|---------|-------|--------|-------|--------|-------|--------|-------|--------|-------|-------|-------|
|    |         |       | A社     |       | B社     |       | C社      |       | D社     |       | A社     |       | B社     |       | C社     |       | D社    |       |
|    |         |       | 速度     | 表示    | 速度     | 表示    | 速度      | 表示    | 速度     | 表示    | 速度     | 表示    | 速度     | 表示    | 速度     | 表示    | 速度    | 表示    |
| 1  | 東京 丸の内口 | 8時    | 376.03 | 5G(s) | 730.40 | 5G(m) | 2008.12 | 5G(m) | 131.80 | 5G(s) | 21.80  | 5G(s) | 129.46 | 5G(m) | 426.11 | 5G(m) | 99.11 | 5G(s) |
| 2  | 東京 丸の内口 | 9時    | 379.62 | 5G(s) | 863.63 | 5G(s) | 1986.50 | 5G(m) | 86.17  | 5G(s) | 166.39 | 5G(s) | 376.23 | 5G(s) | 323.37 | 5G(m) | 80.07 | 5G(s) |
| 3  | 東京 丸の内口 | 10時   | 277.39 | 5G(s) | 768.27 | 5G(s) | 1275.99 | 5G(m) | 52.02  | 5G(s) | 82.49  | 5G(s) | 380.75 | 5G(s) | 71.04  | 5G(m) | 69.25 | 5G(s) |
| 4  | 東京 丸の内口 | 11時   | 237.75 | 5G(s) | 851.16 | 5G(s) | 1704.85 | 5G(s) | 93.09  | 5G(s) | 42.93  | 5G(s) | 249.35 | 5G(s) | 298.50 | 5G(s) | 65.13 | 5G(s) |
| 5  | 東京 丸の内口 | 12時   | 303.50 | 5G(s) | 530.88 | 5G(s) | 808.77  | 5G(s) | 60.54  | 5G(s) | 41.80  | 5G(s) | 218.18 | 5G(s) | 107.54 | 5G(s) | 20.07 | 5G(s) |
| 6  | 東京 丸の内口 | 13時   | 19.49  | 5G(s) | 737.67 | 5G(s) | 1702.88 | 5G(s) | 55.57  | 5G(s) | 97.05  | 5G(s) | 543.10 | 5G(s) | 134.30 | 5G(s) | 20.57 | 5G(s) |
| 7  | 東京 丸の内口 | 14時   | 362.72 | 5G(s) | 811.18 | 5G(s) | 1250.76 | 5G(s) | 97.97  | 5G(s) | 33.74  | 5G(s) | 351.55 | 5G(s) | 484.87 | 5G(s) | 27.87 | 5G(s) |
| 8  | 東京 丸の内口 | 15時   | 211.44 | 5G(s) | 992.48 | 5G(s) | 578.40  | 5G(s) | 46.52  | 5G(s) | 12.78  | 5G(s) | 474.32 | 5G(s) | 105.79 | 5G(s) | 11.10 | 5G(s) |
| 9  | 東京 丸の内口 | 16時   | 43.59  | 5G(s) | 739.16 | 5G(s) | 581.41  | 5G(s) | 52.94  | 5G(s) | 77.20  | 5G(s) | 217.94 | 5G(s) | 166.93 | 5G(s) | 33.53 | 5G(s) |
| 10 | 東京 丸の内口 | 17時   | 126.66 | 5G(s) | 807.00 | 5G(s) | 1079.42 | 5G(s) | 39.64  | 5G(s) | 25.30  | 5G(s) | 203.46 | 5G(s) | 110.29 | 5G(s) | 16.24 | 5G(s) |
| 11 | 東京 丸の内口 | 18時   | 58.00  | 5G(s) | 601.04 | 5G(s) | 1119.76 | 5G(s) | 58.13  | 5G(s) | 11.27  | 5G(s) | 217.02 | 5G(s) | 110.33 | 5G(s) | 5.28  | 5G(s) |

特になし

## 5.2 スループット変化測定(品川 港南口)

|    |   |
|----|---|
| 表示 | 5G(m) : ミリ波<br>5G(s) : Sub6<br>5G(T) : 転用<br>4G : LTE |
|----|---|

(速度単位 : Mbps)

| No | 施設名    | 測定時間帯 | ダウンロード |       |        |       |        |       |        |       | アップロード |       |       |       |       |       |       |       |
|----|--------|-------|--------|-------|--------|-------|--------|-------|--------|-------|--------|-------|-------|-------|-------|-------|-------|-------|
|    |        |       | A社     |       | B社     |       | C社     |       | D社     |       | A社     |       | B社    |       | C社    |       | D社    |       |
|    |        |       | 速度     | 表示    | 速度     | 表示    | 速度     | 表示    | 速度     | 表示    | 速度     | 表示    | 速度    | 表示    | 速度    | 表示    | 速度    | 表示    |
| 1  | 品川 港南口 | 8時    | 162.86 | 4G    | 311.02 | 5G(s) | 76.18  | 5G(T) | 18.48  | 5G(s) | 17.33  | 4G    | 52.63 | 5G(s) | 25.18 | 5G(T) | 49.70 | 5G(s) |
| 2  | 品川 港南口 | 9時    | 316.84 | 5G(s) | 423.97 | 5G(s) | 56.43  | 5G(T) | 78.64  | 5G(s) | 79.25  | 5G(s) | 50.99 | 5G(s) | 24.17 | 5G(T) | 36.92 | 5G(s) |
| 3  | 品川 港南口 | 10時   | 551.96 | 5G(s) | 492.64 | 5G(s) | 445.77 | 5G(s) | 55.84  | 5G(s) | 98.99  | 5G(s) | 54.38 | 5G(s) | 68.67 | 5G(s) | 12.60 | 5G(s) |
| 4  | 品川 港南口 | 11時   | 403.41 | 5G(s) | 468.65 | 5G(s) | 178.61 | 5G(T) | 76.72  | 5G(s) | 59.94  | 5G(s) | 51.74 | 5G(s) | 22.90 | 5G(T) | 9.40  | 5G(s) |
| 5  | 品川 港南口 | 12時   | 397.36 | 5G(s) | 111.83 | 5G(s) | 276.04 | 5G(s) | 30.12  | 5G(s) | 38.91  | 5G(s) | 13.60 | 5G(s) | 65.90 | 5G(s) | 5.34  | 5G(s) |
| 6  | 品川 港南口 | 13時   | 530.74 | 5G(s) | 338.14 | 5G(s) | 385.79 | 5G(s) | 45.54  | 5G(s) | 76.70  | 5G(s) | 60.14 | 5G(s) | 79.02 | 5G(s) | 17.90 | 5G(s) |
| 7  | 品川 港南口 | 14時   | 342.45 | 5G(s) | 262.85 | 5G(s) | 56.94  | 5G(T) | 91.34  | 5G(s) | 70.21  | 5G(s) | 45.06 | 5G(s) | 30.83 | 5G(T) | 33.00 | 5G(s) |
| 8  | 品川 港南口 | 15時   | 474.77 | 5G(s) | 309.72 | 5G(s) | 98.07  | 5G(T) | 120.78 | 5G(s) | 107.53 | 5G(s) | 72.47 | 5G(s) | 37.93 | 5G(T) | 71.92 | 5G(s) |
| 9  | 品川 港南口 | 16時   | 311.90 | 5G(s) | 336.99 | 5G(s) | 353.43 | 5G(s) | 93.09  | 5G(s) | 91.70  | 5G(s) | 41.27 | 5G(s) | 56.92 | 5G(s) | 7.97  | 5G(s) |
| 10 | 品川 港南口 | 17時   | 475.21 | 5G(s) | 121.99 | 5G(s) | 88.88  | 5G(T) | 54.92  | 5G(s) | 90.32  | 5G(s) | 19.78 | 5G(s) | 28.62 | 5G(T) | 37.31 | 5G(s) |
| 11 | 品川 港南口 | 18時   | 251.89 | 5G(s) | 287.02 | 5G(s) | 181.15 | 5G(T) | 38.96  | 5G(s) | 45.22  | 5G(s) | 37.30 | 5G(s) | 17.74 | 5G(T) | 8.56  | 5G(s) |

特になし

## 5.2 スループット変化測定(大手町 C12)

|    |   |
|----|---|
| 表示 | 5G(m) : ミリ波<br>5G(s) : Sub6<br>5G(T) : 転用<br>4G : LTE |
|----|---|

(速度単位 : Mbps)

| No | 施設名     | 測定時間帯 | ダウンロード |       |        |       |        |       |       |    | アップロード |       |       |       |       |       |       |    |
|----|---------|-------|--------|-------|--------|-------|--------|-------|-------|----|--------|-------|-------|-------|-------|-------|-------|----|
|    |         |       | A社     |       | B社     |       | C社     |       | D社    |    | A社     |       | B社    |       | C社    |       | D社    |    |
|    |         |       | 速度     | 表示    | 速度     | 表示    | 速度     | 表示    | 速度    | 表示 | 速度     | 表示    | 速度    | 表示    | 速度    | 表示    | 速度    | 表示 |
| 1  | 大手町 C12 | 8時    | 46.84  | 5G(s) | 684.20 | 5G(s) | 563.25 | 5G(T) | 21.38 | 4G | 14.18  | 5G(s) | 92.76 | 5G(s) | 48.89 | 5G(T) | 20.61 | 4G |
| 2  | 大手町 C12 | 9時    | 279.01 | 5G(s) | 564.28 | 5G(s) | 524.56 | 5G(T) | 8.26  | 4G | 11.75  | 5G(s) | 66.29 | 5G(s) | 46.46 | 5G(T) | 17.95 | 4G |
| 3  | 大手町 C12 | 10時   | 36.69  | 5G(s) | 542.50 | 5G(s) | 444.46 | 5G(s) | 25.33 | 4G | 18.65  | 5G(s) | 84.96 | 5G(s) | 55.34 | 5G(s) | 17.66 | 4G |
| 4  | 大手町 C12 | 11時   | 212.91 | 5G(s) | 254.85 | 5G(s) | 345.12 | 5G(s) | 4.73  | 4G | 13.59  | 5G(s) | 72.51 | 5G(s) | 48.41 | 5G(s) | 11.51 | 4G |
| 5  | 大手町 C12 | 12時   | 5.22   | 5G(s) | 294.28 | 5G(s) | 453.85 | 5G(s) | 1.20  | 4G | 3.11   | 5G(s) | 50.19 | 5G(s) | 43.23 | 5G(s) | 4.64  | 4G |
| 6  | 大手町 C12 | 13時   | 133.06 | 5G(s) | 444.43 | 5G(s) | 640.07 | 5G(s) | 3.50  | 4G | 17.82  | 5G(s) | 61.27 | 5G(s) | 55.97 | 5G(s) | 10.94 | 4G |
| 7  | 大手町 C12 | 14時   | 41.87  | 4G    | 437.84 | 5G(s) | 546.02 | 5G(s) | 14.00 | 4G | 18.73  | 4G    | 80.80 | 5G(s) | 62.01 | 5G(s) | 21.19 | 4G |
| 8  | 大手町 C12 | 15時   | 162.58 | 5G(s) | 582.61 | 5G(s) | 479.10 | 5G(s) | 27.94 | 4G | 12.21  | 5G(s) | 67.21 | 5G(s) | 37.37 | 5G(s) | 17.33 | 4G |
| 9  | 大手町 C12 | 16時   | 94.55  | 4G    | 695.44 | 5G(s) | 355.57 | 5G(s) | 7.44  | 4G | 18.36  | 4G    | 87.16 | 5G(s) | 18.14 | 5G(s) | 10.71 | 4G |
| 10 | 大手町 C12 | 17時   | 51.81  | 5G(s) | 575.83 | 5G(s) | 404.44 | 5G(s) | 14.76 | 4G | 4.81   | 5G(s) | 93.77 | 5G(s) | 30.93 | 5G(s) | 16.55 | 4G |
| 11 | 大手町 C12 | 18時   | 35.18  | 5G(s) | 684.76 | 5G(s) | 733.21 | 5G(s) | 10.41 | 4G | 15.89  | 5G(s) | 90.72 | 5G(s) | 42.02 | 5G(s) | 14.46 | 4G |

特になし

## 5.2 スループット変化測定(吉祥寺 北口)

|    |   |
|----|---|
| 表示 | 5G(m) : ミリ波<br>5G(s) : Sub6<br>5G(T) : 転用<br>4G : LTE |
|----|---|

(速度単位 : Mbps)

| No | 施設名    | 測定時間帯 | ダウンロード |       |        |       |        |       |        |       | アップロード |       |       |       |        |       |       |       |
|----|--------|-------|--------|-------|--------|-------|--------|-------|--------|-------|--------|-------|-------|-------|--------|-------|-------|-------|
|    |        |       | A社     |       | B社     |       | C社     |       | D社     |       | A社     |       | B社    |       | C社     |       | D社    |       |
|    |        |       | 速度     | 表示    | 速度     | 表示    | 速度     | 表示    | 速度     | 表示    | 速度     | 表示    | 速度    | 表示    | 速度     | 表示    | 速度    | 表示    |
| 1  | 吉祥寺 北口 | 8時    | 146.56 | 5G(s) | 100.01 | 5G(s) | 27.22  | 4G    | 60.18  | 5G(s) | 23.37  | 5G(s) | 44.78 | 5G(s) | 27.61  | 4G    | 7.99  | 5G(s) |
| 2  | 吉祥寺 北口 | 9時    | 288.05 | 5G(s) | 113.23 | 5G(s) | 344.56 | 5G(s) | 55.79  | 5G(s) | 17.39  | 5G(s) | 39.02 | 5G(s) | 100.89 | 5G(s) | 4.33  | 5G(s) |
| 3  | 吉祥寺 北口 | 10時   | 167.88 | 5G(s) | 172.21 | 5G(s) | 376.82 | 5G(s) | 50.45  | 5G(s) | 26.48  | 5G(s) | 67.32 | 5G(s) | 93.02  | 5G(s) | 21.96 | 5G(s) |
| 4  | 吉祥寺 北口 | 11時   | 147.88 | 5G(s) | 65.80  | 5G(s) | 196.27 | 5G(s) | 117.48 | 5G(s) | 21.68  | 5G(s) | 32.93 | 5G(s) | 87.97  | 5G(s) | 16.69 | 5G(s) |
| 5  | 吉祥寺 北口 | 12時   | 160.29 | 5G(s) | 145.02 | 5G(s) | 223.12 | 5G(s) | 23.46  | 4G    | 9.42   | 5G(s) | 66.18 | 5G(s) | 82.06  | 5G(s) | 10.37 | 4G    |
| 6  | 吉祥寺 北口 | 13時   | 134.61 | 5G(T) | 227.31 | 5G(s) | 270.50 | 5G(s) | 39.71  | 4G    | 11.72  | 5G(T) | 47.22 | 5G(s) | 82.61  | 5G(s) | 25.89 | 4G    |
| 7  | 吉祥寺 北口 | 14時   | 251.75 | 5G(s) | 245.12 | 5G(s) | 52.58  | 4G    | 42.79  | 4G    | 27.58  | 5G(s) | 48.96 | 5G(s) | 22.55  | 4G    | 23.94 | 4G    |
| 8  | 吉祥寺 北口 | 15時   | 144.68 | 5G(s) | 178.70 | 5G(s) | 294.24 | 5G(s) | 25.33  | 4G    | 19.15  | 5G(s) | 48.27 | 5G(s) | 82.94  | 5G(s) | 30.37 | 4G    |
| 9  | 吉祥寺 北口 | 16時   | 19.81  | 5G(s) | 202.45 | 5G(s) | 307.24 | 5G(s) | 34.45  | 4G    | 12.95  | 5G(s) | 43.89 | 5G(s) | 91.96  | 5G(s) | 23.90 | 4G    |
| 10 | 吉祥寺 北口 | 17時   | 22.38  | 5G(s) | 72.61  | 5G(s) | 33.72  | 4G    | 19.76  | 4G    | 19.54  | 5G(s) | 35.42 | 5G(s) | 28.02  | 4G    | 27.92 | 4G    |
| 11 | 吉祥寺 北口 | 18時   | 3.61   | 5G(s) | 90.57  | 5G(s) | 149.26 | 5G(s) | 4.22   | 4G    | 4.26   | 5G(s) | 37.49 | 5G(s) | 63.66  | 5G(s) | 16.03 | 4G    |

特になし

## 5.2 スループット変化測定(国分寺 南口)

|    |   |
|----|---|
| 表示 | 5G(m) : ミリ波<br>5G(s) : Sub6<br>5G(T) : 転用<br>4G : LTE |
|----|---|

(速度単位 : Mbps)

| No | 施設名    | 測定時間帯 | ダウンロード |       |       |       |         |       |        |       | アップロード |       |       |       |        |       |       |       |
|----|--------|-------|--------|-------|-------|-------|---------|-------|--------|-------|--------|-------|-------|-------|--------|-------|-------|-------|
|    |        |       | A社     |       | B社    |       | C社      |       | D社     |       | A社     |       | B社    |       | C社     |       | D社    |       |
|    |        |       | 速度     | 表示    | 速度    | 表示    | 速度      | 表示    | 速度     | 表示    | 速度     | 表示    | 速度    | 表示    | 速度     | 表示    | 速度    | 表示    |
| 1  | 国分寺 南口 | 8時    | 11.05  | 5G(T) | 8.38  | 5G(s) | 950.32  | 5G(m) | 171.20 | 5G(s) | 5.05   | 5G(T) | 6.91  | 5G(s) | 128.45 | 5G(m) | 42.25 | 5G(s) |
| 2  | 国分寺 南口 | 9時    | 12.14  | 5G(T) | 11.94 | 5G(s) | 876.66  | 5G(m) | 30.41  | 5G(s) | 13.04  | 5G(T) | 9.88  | 5G(s) | 161.47 | 5G(m) | 59.01 | 5G(s) |
| 3  | 国分寺 南口 | 10時   | 28.03  | 5G(T) | 35.16 | 5G(s) | 920.96  | 5G(m) | 165.23 | 5G(s) | 7.25   | 5G(T) | 8.33  | 5G(s) | 124.60 | 5G(m) | 39.18 | 5G(s) |
| 4  | 国分寺 南口 | 11時   | 10.99  | 5G(T) | 99.43 | 5G(s) | 266.02  | 5G(m) | 169.81 | 5G(s) | 7.77   | 5G(T) | 12.20 | 5G(s) | 35.99  | 5G(m) | 42.38 | 5G(s) |
| 5  | 国分寺 南口 | 12時   | 10.49  | 5G(T) | 6.89  | 5G(s) | 796.75  | 5G(m) | 158.19 | 5G(s) | 6.34   | 5G(T) | 6.22  | 5G(s) | 94.04  | 5G(m) | 41.83 | 5G(s) |
| 6  | 国分寺 南口 | 13時   | 10.68  | 5G(T) | 25.09 | 5G(s) | 1181.97 | 5G(m) | 147.41 | 5G(s) | 7.43   | 5G(T) | 9.28  | 5G(s) | 131.64 | 5G(m) | 50.39 | 5G(s) |
| 7  | 国分寺 南口 | 14時   | 64.81  | 5G(T) | 38.45 | 5G(s) | 924.56  | 5G(m) | 60.21  | 5G(s) | 6.72   | 5G(T) | 10.42 | 5G(s) | 164.56 | 5G(m) | 61.24 | 5G(s) |
| 8  | 国分寺 南口 | 15時   | 10.33  | 5G(T) | 39.89 | 5G(s) | 915.99  | 5G(m) | 114.07 | 5G(s) | 6.50   | 5G(T) | 6.23  | 5G(s) | 124.94 | 5G(m) | 24.01 | 5G(s) |
| 9  | 国分寺 南口 | 16時   | 19.08  | 5G(T) | 40.48 | 5G(s) | 1709.51 | 5G(m) | 213.98 | 5G(s) | 8.63   | 5G(T) | 12.77 | 5G(s) | 144.59 | 5G(m) | 34.68 | 5G(s) |
| 10 | 国分寺 南口 | 17時   | 8.42   | 5G(T) | 6.76  | 5G(s) | 980.54  | 5G(m) | 16.66  | 5G(s) | 5.43   | 5G(T) | 7.75  | 5G(s) | 146.49 | 5G(m) | 51.58 | 5G(s) |
| 11 | 国分寺 南口 | 18時   | 20.19  | 5G(T) | 12.05 | 5G(s) | 721.65  | 5G(m) | 35.53  | 5G(s) | 13.57  | 5G(T) | 10.08 | 5G(s) | 106.93 | 5G(m) | 27.76 | 5G(s) |

特になし

## 5.2 スループット変化測定(立川 北口)

|    |   |
|----|---|
| 表示 | 5G(m) : ミリ波<br>5G(s) : Sub6<br>5G(T) : 転用<br>4G : LTE |
|----|---|

(速度単位 : Mbps)

| No | 施設名   | 測定時間帯 | ダウンロード |       |        |       |         |       |        |       | アップロード |       |       |       |        |       |       |       |
|----|-------|-------|--------|-------|--------|-------|---------|-------|--------|-------|--------|-------|-------|-------|--------|-------|-------|-------|
|    |       |       | A社     |       | B社     |       | C社      |       | D社     |       | A社     |       | B社    |       | C社     |       | D社    |       |
|    |       |       | 速度     | 表示    | 速度     | 表示    | 速度      | 表示    | 速度     | 表示    | 速度     | 表示    | 速度    | 表示    | 速度     | 表示    | 速度    | 表示    |
| 1  | 立川 北口 | 8時    | 220.39 | 5G(s) | 214.36 | 5G(s) | 318.90  | 5G(m) | 38.56  | 5G(s) | 18.32  | 5G(s) | 20.93 | 5G(s) | 30.59  | 5G(m) | 49.79 | 5G(s) |
| 2  | 立川 北口 | 9時    | 27.76  | 4G    | 261.01 | 5G(s) | 427.98  | 5G(m) | 28.22  | 5G(s) | 5.46   | 4G    | 19.90 | 5G(s) | 25.21  | 5G(m) | 64.92 | 5G(s) |
| 3  | 立川 北口 | 10時   | 45.36  | 4G    | 179.35 | 5G(s) | 435.68  | 5G(m) | 163.01 | 5G(s) | 16.26  | 4G    | 16.89 | 5G(s) | 41.56  | 5G(m) | 60.68 | 5G(s) |
| 4  | 立川 北口 | 11時   | 551.12 | 5G(s) | 226.76 | 5G(s) | 1226.71 | 5G(m) | 102.81 | 5G(s) | 30.83  | 5G(s) | 11.06 | 5G(s) | 127.47 | 5G(m) | 47.00 | 5G(s) |
| 5  | 立川 北口 | 12時   | 153.70 | 5G(s) | 166.85 | 5G(s) | 185.00  | 5G(m) | 42.17  | 5G(s) | 15.23  | 5G(s) | 12.78 | 5G(s) | 40.88  | 5G(m) | 49.21 | 5G(s) |
| 6  | 立川 北口 | 13時   | 15.07  | 4G    | 200.27 | 5G(s) | 450.71  | 5G(m) | 99.89  | 5G(s) | 20.27  | 4G    | 19.77 | 5G(s) | 79.74  | 5G(m) | 30.85 | 5G(s) |
| 7  | 立川 北口 | 14時   | 286.44 | 5G(s) | 17.26  | 4G    | 327.20  | 5G(m) | 137.35 | 5G(T) | 15.61  | 5G(s) | 15.33 | 4G    | 26.87  | 5G(m) | 38.51 | 5G(T) |
| 8  | 立川 北口 | 15時   | 570.60 | 5G(s) | 177.08 | 5G(s) | 777.41  | 5G(m) | 74.18  | 5G(s) | 26.87  | 5G(s) | 21.16 | 5G(s) | 93.25  | 5G(m) | 51.34 | 5G(s) |
| 9  | 立川 北口 | 16時   | 243.84 | 5G(s) | 155.47 | 5G(s) | 1111.78 | 5G(m) | 114.45 | 5G(s) | 19.10  | 5G(s) | 15.57 | 5G(s) | 57.19  | 5G(m) | 39.73 | 5G(s) |
| 10 | 立川 北口 | 17時   | 309.49 | 5G(s) | 211.11 | 5G(s) | 355.17  | 5G(m) | 97.55  | 5G(s) | 17.72  | 5G(s) | 13.36 | 5G(s) | 49.97  | 5G(m) | 29.48 | 5G(s) |
| 11 | 立川 北口 | 18時   | 9.11   | 4G    | 133.17 | 5G(s) | 576.92  | 5G(m) | 39.19  | 5G(s) | 4.62   | 4G    | 9.14  | 5G(s) | 157.94 | 5G(m) | 4.67  | 5G(s) |

特になし

## 5.2 スループット変化測定(豊洲 ゆりかもめ1A)

|    |   |
|----|---|
| 表示 | 5G(m) : ミリ波<br>5G(s) : Sub6<br>5G(T) : 転用<br>4G : LTE |
|----|---|

(速度単位 : Mbps)

| No | 施設名        | 測定時間帯 | ダウンロード |       |         |       |        |       |        |       | アップロード |       |        |       |       |       |       |       |
|----|------------|-------|--------|-------|---------|-------|--------|-------|--------|-------|--------|-------|--------|-------|-------|-------|-------|-------|
|    |            |       | A社     |       | B社      |       | C社     |       | D社     |       | A社     |       | B社     |       | C社    |       | D社    |       |
|    |            |       | 速度     | 表示    | 速度      | 表示    | 速度     | 表示    | 速度     | 表示    | 速度     | 表示    | 速度     | 表示    | 速度    | 表示    | 速度    | 表示    |
| 1  | 豊洲 ゆりかもめ1A | 8時    | 276.89 | 5G(s) | 1149.69 | 5G(s) | 99.77  | 5G(T) | 112.14 | 5G(m) | 25.97  | 5G(s) | 252.73 | 5G(s) | 47.48 | 5G(T) | 69.18 | 5G(m) |
| 2  | 豊洲 ゆりかもめ1A | 9時    | 382.90 | 5G(s) | 1184.83 | 5G(s) | 41.80  | 5G(s) | 79.34  | 5G(m) | 37.74  | 5G(s) | 368.46 | 5G(s) | 37.26 | 5G(s) | 52.57 | 5G(m) |
| 3  | 豊洲 ゆりかもめ1A | 10時   | 260.69 | 5G(s) | 889.57  | 5G(s) | 84.81  | 5G(T) | 271.90 | 5G(m) | 22.77  | 5G(s) | 497.64 | 5G(s) | 26.74 | 5G(T) | 16.59 | 5G(m) |
| 4  | 豊洲 ゆりかもめ1A | 11時   | 305.42 | 5G(s) | 1200.35 | 5G(s) | 74.80  | 5G(T) | 331.67 | 5G(m) | 31.55  | 5G(s) | 477.66 | 5G(s) | 56.23 | 5G(T) | 31.28 | 5G(m) |
| 5  | 豊洲 ゆりかもめ1A | 12時   | 245.46 | 5G(s) | 35.21   | 4G    | 138.98 | 5G(T) | 70.51  | 5G(m) | 34.68  | 5G(s) | 4.04   | 4G    | 38.16 | 5G(T) | 12.80 | 5G(m) |
| 6  | 豊洲 ゆりかもめ1A | 13時   | 233.95 | 5G(s) | 445.77  | 4G    | 237.96 | 5G(T) | 70.23  | 5G(m) | 32.44  | 5G(s) | 126.87 | 4G    | 39.37 | 5G(T) | 35.33 | 5G(m) |
| 7  | 豊洲 ゆりかもめ1A | 14時   | 552.77 | 5G(s) | 1059.22 | 5G(s) | 25.05  | 5G(T) | 251.04 | 5G(m) | 37.68  | 5G(s) | 206.51 | 5G(s) | 39.88 | 5G(T) | 46.58 | 5G(m) |
| 8  | 豊洲 ゆりかもめ1A | 15時   | 111.54 | 5G(s) | 1163.77 | 5G(s) | 87.61  | 5G(s) | 65.92  | 5G(s) | 25.14  | 5G(s) | 382.66 | 5G(s) | 52.98 | 5G(s) | 84.36 | 5G(s) |
| 9  | 豊洲 ゆりかもめ1A | 16時   | 496.66 | 5G(s) | 277.12  | 5G(s) | 42.65  | 5G(s) | 98.22  | 5G(s) | 35.56  | 5G(s) | 24.16  | 5G(s) | 37.79 | 5G(s) | 57.44 | 5G(s) |
| 10 | 豊洲 ゆりかもめ1A | 17時   | 348.06 | 5G(s) | 264.26  | 5G(s) | 51.47  | 5G(s) | 108.35 | 5G(m) | 20.34  | 5G(s) | 44.14  | 5G(s) | 36.89 | 5G(s) | 41.68 | 5G(m) |
| 11 | 豊洲 ゆりかもめ1A | 18時   | 208.22 | 5G(T) | 39.82   | 4G    | 43.52  | 5G(s) | 97.32  | 5G(s) | 20.37  | 5G(T) | 3.64   | 4G    | 23.94 | 5G(s) | 52.72 | 5G(s) |

特になし

## 5.2 スループット変化測定(赤坂見附 A赤坂3丁目)

|    |   |
|----|---|
| 表示 | 5G(m) : ミリ波<br>5G(s) : Sub6<br>5G(T) : 転用<br>4G : LTE |
|----|---|

(速度単位 : Mbps)

| No | 施設名          | 測定時間帯 | ダウンロード |       |        |       |        |       |        |       | アップロード |       |       |       |        |       |       |       |
|----|--------------|-------|--------|-------|--------|-------|--------|-------|--------|-------|--------|-------|-------|-------|--------|-------|-------|-------|
|    |              |       | A社     |       | B社     |       | C社     |       | D社     |       | A社     |       | B社    |       | C社     |       | D社    |       |
|    |              |       | 速度     | 表示    | 速度     | 表示    | 速度     | 表示    | 速度     | 表示    | 速度     | 表示    | 速度    | 表示    | 速度     | 表示    | 速度    | 表示    |
| 1  | 赤坂見附(A赤坂3丁目) | 8時    | 105.91 | 5G(s) | 426.21 | 5G(s) | 205.49 | 5G(T) | 188.15 | 5G(s) | 15.35  | 5G(s) | 87.52 | 5G(s) | 69.35  | 5G(T) | 16.75 | 5G(s) |
| 2  | 赤坂見附(A赤坂3丁目) | 9時    | 244.11 | 5G(s) | 312.06 | 5G(s) | 553.68 | 5G(s) | 280.58 | 5G(s) | 33.51  | 5G(s) | 27.42 | 5G(s) | 141.19 | 5G(s) | 34.18 | 5G(s) |
| 3  | 赤坂見附(A赤坂3丁目) | 10時   | 302.57 | 5G(s) | 297.15 | 5G(s) | 814.12 | 5G(m) | 114.51 | 5G(s) | 28.45  | 5G(s) | 28.73 | 5G(s) | 111.58 | 5G(m) | 17.51 | 5G(s) |
| 4  | 赤坂見附(A赤坂3丁目) | 11時   | 145.23 | 5G(s) | 183.79 | 5G(s) | 509.57 | 5G(s) | 182.14 | 5G(s) | 15.58  | 5G(s) | 16.72 | 5G(s) | 121.51 | 5G(s) | 20.39 | 5G(s) |
| 5  | 赤坂見附(A赤坂3丁目) | 12時   | 171.58 | 5G(s) | 135.86 | 5G(T) | 335.42 | 5G(s) | 101.27 | 5G(s) | 22.54  | 5G(s) | 14.5  | 5G(T) | 88.66  | 5G(s) | 22.7  | 5G(s) |
| 6  | 赤坂見附(A赤坂3丁目) | 13時   | 272.41 | 5G(s) | 217.17 | 5G(s) | 348.08 | 5G(s) | 20.15  | 5G(s) | 22.1   | 5G(s) | 15.94 | 5G(s) | 76.24  | 5G(s) | 13.52 | 5G(s) |
| 7  | 赤坂見附(A赤坂3丁目) | 14時   | 123.62 | 5G(s) | 263.55 | 5G(s) | 88.79  | 5G(s) | 109.23 | 5G(s) | 8.68   | 5G(s) | 23.35 | 5G(s) | 95.91  | 5G(s) | 27.67 | 5G(s) |
| 8  | 赤坂見附(A赤坂3丁目) | 15時   | 84.52  | 5G(s) | 242.42 | 5G(s) | 361.3  | 5G(s) | 93.79  | 5G(s) | 24.09  | 5G(s) | 13.16 | 5G(s) | 116.12 | 5G(s) | 23.68 | 5G(s) |
| 9  | 赤坂見附(A赤坂3丁目) | 16時   | 178.39 | 5G(s) | 262.17 | 5G(s) | 299.43 | 5G(T) | 42.85  | 5G(s) | 17.59  | 5G(s) | 16.13 | 5G(s) | 84.12  | 5G(T) | 14.79 | 5G(s) |
| 10 | 赤坂見附(A赤坂3丁目) | 17時   | 423.91 | 5G(s) | 84.92  | 5G(T) | 396.43 | 5G(s) | 83.38  | 5G(s) | 29.64  | 5G(s) | 10.33 | 5G(T) | 114.08 | 5G(s) | 6.36  | 5G(s) |
| 11 | 赤坂見附(A赤坂3丁目) | 18時   | 76.99  | 5G(s) | 238.6  | 5G(s) | 372.06 | 5G(s) | 80.42  | 5G(s) | 23.2   | 5G(s) | 25.26 | 5G(s) | 135.43 | 5G(s) | 2.46  | 5G(s) |

特になし

## 5.2 スループット変化測定(東京国際展示場)

|    |   |
|----|---|
| 表示 | 5G(m) : ミリ波<br>5G(s) : Sub6<br>5G(T) : 転用<br>4G : LTE |
|----|---|

(速度単位 : Mbps)

| No | 施設名     | 測定時間帯 | ダウンロード |       |        |       |        |       |        |       | アップロード |       |       |       |       |       |       |       |
|----|---------|-------|--------|-------|--------|-------|--------|-------|--------|-------|--------|-------|-------|-------|-------|-------|-------|-------|
|    |         |       | A社     |       | B社     |       | C社     |       | D社     |       | A社     |       | B社    |       | C社    |       | D社    |       |
|    |         |       | 速度     | 表示    | 速度     | 表示    | 速度     | 表示    | 速度     | 表示    | 速度     | 表示    | 速度    | 表示    | 速度    | 表示    | 速度    | 表示    |
| 1  | 東京国際展示場 | 8時    | 110.77 | 5G(s) | 325.80 | 5G(s) | 198.44 | 5G(s) | 173.07 | 5G(s) | 5.62   | 5G(s) | 74.69 | 5G(s) | 22.27 | 5G(s) | 21.20 | 5G(s) |
| 2  | 東京国際展示場 | 9時    | 77.32  | 5G(T) | 163.70 | 5G(s) | 147.65 | 5G(T) | 133.65 | 5G(s) | 15.25  | 5G(T) | 33.94 | 5G(s) | 36.39 | 5G(T) | 20.37 | 5G(s) |
| 3  | 東京国際展示場 | 10時   | 57.04  | 5G(T) | 297.30 | 5G(s) | 74.33  | 5G(T) | 170.59 | 5G(s) | 6.77   | 5G(T) | 56.37 | 5G(s) | 28.06 | 5G(T) | 31.96 | 5G(s) |
| 4  | 東京国際展示場 | 11時   | 97.23  | 5G(s) | 243.69 | 5G(s) | 134.22 | 5G(T) | 73.23  | 5G(s) | 8.00   | 5G(s) | 34.82 | 5G(s) | 46.45 | 5G(T) | 7.75  | 5G(s) |
| 5  | 東京国際展示場 | 12時   | 8.29   | 5G(s) | 82.19  | 5G(s) | 40.96  | 5G(T) | 46.12  | 5G(s) | 3.65   | 5G(s) | 18.52 | 5G(s) | 20.36 | 5G(T) | 14.47 | 5G(s) |
| 6  | 東京国際展示場 | 13時   | 49.81  | 5G(s) | 71.27  | 5G(s) | 127.08 | 5G(T) | 22.57  | 5G(s) | 10.03  | 5G(s) | 18.46 | 5G(s) | 30.44 | 5G(T) | 5.14  | 5G(s) |
| 7  | 東京国際展示場 | 14時   | 40.60  | 5G(T) | 286.66 | 5G(s) | 96.87  | 5G(T) | 173.40 | 5G(s) | 11.71  | 5G(T) | 55.48 | 5G(s) | 24.32 | 5G(T) | 30.17 | 5G(s) |
| 8  | 東京国際展示場 | 15時   | 18.59  | 5G(T) | 255.78 | 5G(s) | 172.64 | 5G(T) | 123.48 | 5G(s) | 9.40   | 5G(T) | 32.88 | 5G(s) | 34.22 | 5G(T) | 10.66 | 5G(s) |
| 9  | 東京国際展示場 | 16時   | 126.78 | 5G(s) | 160.72 | 5G(s) | 169.31 | 5G(T) | 57.46  | 5G(s) | 23.68  | 5G(s) | 27.54 | 5G(s) | 32.50 | 5G(T) | 4.36  | 5G(s) |
| 10 | 東京国際展示場 | 17時   | 63.92  | 5G(s) | 176.45 | 5G(s) | 123.48 | 5G(T) | 55.09  | 5G(s) | 7.49   | 5G(s) | 47.52 | 5G(s) | 21.28 | 5G(T) | 16.56 | 5G(s) |
| 11 | 東京国際展示場 | 18時   | 242.15 | 5G(s) | 232.57 | 5G(s) | 163.93 | 5G(T) | 223.93 | 5G(s) | 7.71   | 5G(s) | 50.40 | 5G(s) | 35.00 | 5G(T) | 42.26 | 5G(s) |

特になし

## 5.2 スループット変化測定(東京体育館)

|    |   |
|----|---|
| 表示 | 5G(m) : ミリ波<br>5G(s) : Sub6<br>5G(T) : 転用<br>4G : LTE |
|----|---|

(速度単位 : Mbps)

| No | 施設名   | 測定時間帯 | ダウンロード |       |         |       |        |       |       |       | アップロード |       |        |       |       |       |       |       |
|----|-------|-------|--------|-------|---------|-------|--------|-------|-------|-------|--------|-------|--------|-------|-------|-------|-------|-------|
|    |       |       | A社     |       | B社      |       | C社     |       | D社    |       | A社     |       | B社     |       | C社    |       | D社    |       |
|    |       |       | 速度     | 表示    | 速度      | 表示    | 速度     | 表示    | 速度    | 表示    | 速度     | 表示    | 速度     | 表示    | 速度    | 表示    | 速度    | 表示    |
| 1  | 東京体育館 | 8時    | 619.16 | 5G(s) | 1055.36 | 5G(m) | 183.45 | 5G(T) | 17.21 | 4G    | 55.30  | 5G(s) | 295.52 | 5G(m) | 33.19 | 5G(T) | 27.75 | 4G    |
| 2  | 東京体育館 | 9時    | 249.38 | 5G(s) | 1078.16 | 5G(m) | 764.84 | 5G(m) | 35.02 | 4G    | 42.58  | 5G(s) | 217.76 | 5G(m) | 32.69 | 5G(m) | 35.82 | 4G    |
| 3  | 東京体育館 | 10時   | 184.29 | 5G(s) | 883.47  | 5G(m) | 466.46 | 5G(T) | 45.60 | 4G    | 27.87  | 5G(s) | 166.66 | 5G(m) | 33.14 | 5G(T) | 34.98 | 4G    |
| 4  | 東京体育館 | 11時   | 478.52 | 5G(s) | 778.42  | 5G(m) | 250.32 | 5G(T) | 38.73 | 4G    | 30.16  | 5G(s) | 138.23 | 5G(m) | 31.60 | 5G(T) | 33.63 | 4G    |
| 5  | 東京体育館 | 12時   | 234.25 | 5G(s) | 1080.09 | 5G(m) | 344.01 | 5G(T) | 36.14 | 5G(s) | 29.23  | 5G(s) | 211.48 | 5G(m) | 31.63 | 5G(T) | 12.79 | 5G(s) |
| 6  | 東京体育館 | 13時   | 353.12 | 5G(s) | 955.27  | 5G(s) | 397.92 | 5G(T) | 26.47 | 4G    | 23.59  | 5G(s) | 123.49 | 5G(s) | 36.65 | 5G(T) | 23.43 | 4G    |
| 7  | 東京体育館 | 14時   | 466.40 | 5G(s) | 995.43  | 5G(s) | 398.52 | 5G(T) | 50.01 | 4G    | 13.24  | 5G(s) | 209.47 | 5G(s) | 36.74 | 5G(T) | 28.79 | 4G    |
| 8  | 東京体育館 | 15時   | 165.52 | 5G(s) | 685.43  | 5G(s) | 193.37 | 5G(T) | 26.81 | 4G    | 22.75  | 5G(s) | 93.85  | 5G(s) | 29.04 | 5G(T) | 21.53 | 4G    |
| 9  | 東京体育館 | 16時   | 223.42 | 5G(s) | 864.85  | 5G(s) | 243.30 | 5G(T) | 94.51 | 4G    | 24.71  | 5G(s) | 211.69 | 5G(s) | 49.49 | 5G(T) | 13.70 | 4G    |
| 10 | 東京体育館 | 17時   | 203.44 | 5G(s) | 767.40  | 5G(s) | 110.71 | 5G(T) | 28.20 | 4G    | 35.34  | 5G(s) | 125.37 | 5G(s) | 29.62 | 5G(T) | 13.90 | 4G    |
| 11 | 東京体育館 | 18時   | 15.61  | 5G(s) | 842.56  | 5G(s) | 377.52 | 5G(T) | 68.70 | 4G    | 20.91  | 5G(s) | 144.58 | 5G(s) | 36.37 | 5G(T) | 24.67 | 4G    |

特になし

## 5.3 スループット変化測定(測定施設結果所見)

### 所見

#### 「低スループット」確認

##### <No.1 新宿駅>

- ・17時 A社：ダウンロード速度(平均) = 3.11Mbps。電波強度は十分であるが、混雑や周囲の影響により通信品質が悪化していると推測できる。
- ・17時 D社：ダウンロード速度(平均) = 0.54Mbps。電波強度は十分であるが、混雑や周囲の影響により通信品質が悪化していると推測できる。
- ・18時 D社：ダウンロード速度(平均) = 1.06Mbps。電波強度は十分であるが、混雑や周囲の影響により通信品質が悪化していると推測できる。

##### <No.2 渋谷駅>

- ・18時 B社：ダウンロード速度(平均) = 3.77Mbps。電波は届いているが周囲の影響で通信が不安定な状態と推測できる。

##### <No.7 大手町駅>

- ・11時 D社：ダウンロード速度(平均) = 4.73Mbps。電波強度は十分であるが、混雑や周囲の影響により通信品質が悪化していると推測できる。
- ・12時 D社：ダウンロード速度(平均) = 1.20Mbps。電波強度は十分であるが、混雑や周囲の影響により通信品質が悪化していると推測できる。
- ・13時 D社：ダウンロード速度(平均) = 3.50Mbps。電波強度は十分であるが、混雑や周囲の影響により通信品質が悪化していると推測できる。

##### <No.8 吉祥寺駅>

- ・18時 A社：ダウンロード速度(平均) = 3.61Mbps。電波は届いているが周囲の影響で通信が不安定な状態と推測できる。
- ・18時 D社：ダウンロード速度(平均) = 4.22Mbps。電波は届いているが同時に利用している通信が多く、品質が低下していると推測できる。

## <測定項目について>

|            |   |
|------------|---|
| スループット     | <ul style="list-style-type: none"> <li>・ダウンロード速度：端末からネットワークを介してデータを受信する際の転送速度</li> <li>・アップロード速度：端末からネットワークを介してデータを送信する際の転送速度</li> </ul>  |
| 4G<br>電波品質 | <ul style="list-style-type: none"> <li>・RSRP (Reference Signal Received Power) 基準信号受信電力：<br/>端末が基地局から受信した電波強度を表す値</li> <li>・RSRQ (Reference Signal Received Quality) 基準信号受信品質：<br/>端末が基地局から受信した電波や他の電波との干渉や信号の安定性等を考慮した値</li> <li>・SINR (Signal to Interference Noise Ratio) 信号対干渉雑音比信号とノイズ + 干渉の比(dB)：<br/>端末が基地局から受信した電波強度とそれ以外の電波(雑音)の比を表す値</li> </ul>   |
| 5G<br>電波品質 | <ul style="list-style-type: none"> <li>・SS-RSRP (Synchronization Signal ReferencePower) 同期信号基準信号受信電力：<br/>端末が基地局から受信した電波強度を表す値</li> <li>・SS-RSRQ (Synchronization Signal Reference Signal Received Quality) 同期信号基準信号受信品質：<br/>4GのRSRQと同じように、端末が基地局から受信した電波や他の電波との干渉や信号の安定性等を考慮した値</li> <li>・SS-SINR (Synchronization Signal Signal-to-Interference-plus-Noise Ratio)同期信号対干渉及び雑音比：<br/>4GのSINRと同じように、端末が基地局から受信した電波強度とそれ以外の電波(雑音)の比を表す値</li> </ul> |

## <調査方法>

- ・計測結果の集計表示手法として「箱ひげ図」を使用
- ・「測定結果（平均値）」の項目“表示”（5G(m)、5G(s)、5G(T)、4G）は、測定した3回のうちの最頻値を記載しており、3種類の周波数帯を計測した場合は、中間の周波数帯を記載
- ・「自治体別サマリ」の地図における行政区域については、国土情報数値ダウンロードサイトから東京都のデータを使用 ([https://nlftp.mlit.go.jp/ksj/gml/datalist/KsjTmplt-N03-v3\\_1.html](https://nlftp.mlit.go.jp/ksj/gml/datalist/KsjTmplt-N03-v3_1.html))
- ・楽天モバイルの測定結果は、パートナー回線であるKDDIエリアへのローミングにおける結果も含まれる。

